



UNIVERSITÀ
DEGLI STUDI
FIRENZE

BILANCIO UNICO **di Esercizio 2015**



Indice

Estratto del verbale del Consiglio di Amministrazione

Estratto del verbale del Senato Accademico

Estratto del verbale del Nucleo di Valutazione Interna

Relazione del Collegio dei Revisori dei Conti

Relazione sui risultati delle attività di ricerca, di formazione e di trasferimento tecnologico e sui finanziamenti ottenuti da soggetti pubblici e privati prevista dall'art. 3-quater legge n. 1/2009

Relazione del Rettore sulla gestione	1
Stato Patrimoniale al 31/12/2015	14
Conto Economico al 31/12/2015	16
Rendiconto Finanziario al 31/12/2015	18
Nota Integrativa	20
Allegati Nota Integrativa	85
Allegato prospetto dati SIOPE	172
Classificazione della Spesa per Missioni e Programmi	182



Prot. n. _____ del _____

Estratto dal verbale del Consiglio di amministrazione

Adunanza del 29 aprile 2016

L'anno duemilasedici, addì 29 del mese di aprile, alle ore 9,00, presso la sala riunioni del Consiglio di amministrazione del Rettorato in piazza S. Marco, 4, si è riunito il Consiglio di amministrazione dell'Università degli Studi di Firenze, convocato con nota prot. n. 59750 pos. II/8 del 22 aprile 2016 inviata per e-mail, per trattare il seguente ordine del giorno integrato dalla nota 61167 del 27 aprile 2016:

O M I S S I S

Sono presenti:

- prof. Luigi Dei, Rettore, con funzioni di Presidente
- prof. Marco Biffi, membro interno
- prof. Marco Carini, membro interno
- dott.ssa Patrizia Cecchi, membro interno
- prof.ssa Alessandra Petrucci, membro interno
- dott. Mario Curia, membro esterno
- dott. Fabrizio Fabrini, membro esterno
- dott.ssa Maddalena Ragni, membro esterno.
- sig. Hamilton Dollaku, rappresentante degli studenti

E' assente giustificato:

- prof. Bernardo Sordi, membro interno

E' assente:

- sig. Niccolò Rinaldi, rappresentante degli studenti.

Partecipa, altresì, all'adunanza il Direttore Generale, Dott.ssa Beatrice Sassi, che svolge le funzioni di segretario.

O M I S S I S

Il Presidente, constatata l'esistenza del numero legale, dichiara aperta e valida la seduta.

I punti 36, 37, 38, 39 e 40 vengono discussi dopo il punto 9.

O M I S S I S

Sul punto 6 dell'O.D.G. «**APPROVAZIONE BILANCIO UNICO D'ESERCIZIO ANNO 2015**»

O M I S S I S

Il Consiglio di Amministrazione,

- visto lo Statuto;
- visto il Regolamento di Amministrazione, Finanza e Contabilità di Ateneo;
- visto il parere espresso dal Collegio dei Revisori dei Conti il 22/4/2016;
- visto il parere espresso dal Nucleo di Valutazione il 27/4/2016;
- visto il parere espresso dal Senato Accademico il 28/4/2016;
- viste le disposizioni contenute del D.I. n. 19 del 14 gennaio 2014;
- vista la relazione 2015 sui risultati dell'attività di ricerca, di formazione e di trasferimento tecnologico nonché i finanziamenti ottenuti da soggetti pubblici e privati prevista dall'art. 3 quater legge n. 1/2009;



- ritenuto opportuno rimandare ad una prossima seduta l'approvazione dell'elenco degli enti e delle società partecipate predisposto ai sensi dell'art. 2 comma 4 del D.I. 1° settembre 2009,

approva

il Bilancio unico d'esercizio 2015, nelle risultanze allegate all'originale del presente verbale (All. 1), composto dai seguenti documenti:

- Stato Patrimoniale al 31.12.2015
- Conto Economico al 31.12.2015
- Nota Integrativa
- Rendiconto Finanziario al 31.12.2015,

delibera

- 1) la destinazione dell'utile d'esercizio 2015, pari a 1.722.056,00 euro, a patrimonio non vincolato in modo da garantire la stabilità economica degli esercizi futuri, in particolare per la copertura di possibile future perdite d'esercizio;
- 2) di dare mandato agli uffici per recuperare, a partire dal 2017, le somme relative ai crediti stralciati e non coperti a carico dei budget delle singole strutture a valere sulle dotazioni di funzionamento degli esercizi futuri e di riservarsi l'accertamento di eventuali responsabilità così come previsto dall'art. 22 comma 6 del Regolamento di Amministrazione, Finanza e Contabilità di Ateneo.

Il Consiglio di Amministrazione prende altresì atto della relazione 2015 sui risultati dell'attività di ricerca, di formazione e di trasferimento tecnologico nonché i finanziamenti ottenuti da soggetti pubblici e privati prevista dall'art. 3 quater legge n. 1/2009.

OMISSIS

La seduta viene sospesa alle ore 14,35 e aggiornata alle ore 15,10.

OMISSIS

Alle ore 17,15, il Rettore dichiara chiusa la seduta. Della medesima è redatto il presente verbale - approvato seduta stante limitatamente alle delibere assunte - che viene confermato e sottoscritto come segue:

IL SEGRETARIO VERBALIZZANTE

F.to Beatrice Sassi

IL PRESIDENTE

F.to Luigi Dei

Autenticazione di copie di atti e documenti
(Art. 18 del D.P.R. 28 dicembre 2000, n. 445)
Il presente documento, composto di n. fogli, è estratto dal verbale originale depositato presso questa segreteria ed è conforme allo stesso nelle parti ivi riportate.
Firenze,

Il Pubblico ufficiale autorizzato
(Patrizia Olmi)



Prot. n. _____ del _____

Estratto dal verbale del Senato Accademico

Adunanza del 28 aprile 2016

L'anno duemilasedici, addì 28 del mese di aprile, alle ore 9,00, presso la sala delle adunanze del Rettorato, piazza San Marco 4, si è riunito il Senato Accademico dell'Università degli Studi di Firenze, convocato con nota prot. n. 59668 pos. II/7 del 22 aprile 2016, inviata per e-mail, per trattare il seguente ordine del giorno:

OMISSIS

Sono presenti:

- Prof. Luigi Dei, Rettore, con funzioni di Presidente
- Prof. Marco Santucci, rappresentante dei Direttori di Dipartimento per l'Area Biomedica
- Prof. Stefano Milani, rappresentante dei Direttori di Dipartimento per l'Area Biomedica
- Prof.ssa Patrizia Giunti, rappresentante dei Direttori di Dipartimento per l'Area delle Scienze Sociali
- Prof. Gaetano Aiello, rappresentante dei Direttori di Dipartimento per l'Area delle Scienze sociali
- Prof. Lorenzo Rook, rappresentante dei Direttori di Dipartimento per l'Area Scientifica
- Prof. Benedetto Allotta, rappresentante dei Direttori di Dipartimento per l'Area Tecnologica
- Prof. Saverio Mecca, rappresentante dei Direttori di Dipartimento per l'Area Tecnologica
- Prof.ssa Anna Nozzoli, rappresentante dei Direttori di Dipartimento per l'Area Umanistica e della Formazione
- Prof. Stefano Zamponi, rappresentante dei Direttori di Dipartimento per l'Area Umanistica e della Formazione
- Prof.ssa Chiara Azzari, rappresentante dei docenti e dei ricercatori dell'Area Biomedica
- Prof. Patrizio Blandina, rappresentante dei docenti e dei ricercatori dell'Area Biomedica
- Prof. Alessandro Chiaramonte, rappresentante dei docenti e dei ricercatori dell'Area delle Scienze Sociali
- Prof. Francesco Giunta, rappresentante dei docenti e dei ricercatori dell'Area delle Scienze Sociali
- Prof. Marco Linari, rappresentante dei docenti e dei ricercatori dell'Area Scientifica
- Prof. Giorgio Patrizio, rappresentante dei docenti e dei ricercatori dell'Area Scientifica
- Prof. Paolo Nannipieri, rappresentante dei docenti e dei ricercatori dell'Area Tecnologica
- Prof. Enrico Vicario, rappresentante dei docenti e dei ricercatori dell'Area Tecnologica
- Prof. Marco Meli, rappresentante dei docenti e dei ricercatori dell'Area Umanistica e della Formazione
- Dott.ssa Susanna Benvenuti, rappresentante del personale tecnico amministrativo
- Sig.ra Marisa Morbidi, rappresentante del personale tecnico amministrativo



- Dott. Fabrizio Parissi, rappresentante del personale tecnico amministrativo
- Sig. Filippo Pelagatti, rappresentante degli studenti
- Sig. Tommaso Pagni Fedi, rappresentante degli studenti
- Sig. Alessio Antonio Franchino, rappresentante degli studenti
- Sono assenti giustificati:*
- Prof. Enrico Iacopini, rappresentante dei Direttori di Dipartimento per l'Area Scientifica
- Prof. Pietro Causarano, rappresentante dei docenti e dei ricercatori dell'Area Umanistica e della Formazione
- Sono assenti:*
- Sig.na Ida Elisabeth Charlotte Schwenk, rappresentante degli studenti
- Sig.na Enrida Ndreu, rappresentante degli studenti
- Partecipa, altresì, alla seduta:*
- Dott.ssa Beatrice Sassi, Direttore Generale, con funzioni di Segretario verbalizzante.

O M I S S I S

Il Presidente, constatata l'esistenza del numero legale, dichiara aperta e valida la seduta.

O M I S S I S

Sul punto 1 dell'O.D.G. «**PARERE SUL BILANCIO UNICO D'ESERCIZIO ANNO 2015**»

O M I S S I S

Il Senato Accademico:

- visto lo Statuto;
- visto il Regolamento di Amministrazione, Finanza e Contabilità di Ateneo;
- visto il parere espresso dal Collegio dei Revisori dei Conti in data 22 aprile 2016;
- visto il parere espresso dal Nucleo di Valutazione in data 27 aprile 2016;
- viste le disposizioni contenute nel D.I. n. 19 del 14 gennaio 2014;
- vista la relazione 2015 sui risultati dell'attività di ricerca, di formazione e di trasferimento tecnologico nonché i finanziamenti ottenuti da soggetti pubblici e privati prevista dall'art. 3 quater legge n° 1/2009,

Esprime parere favorevole

- al Bilancio unico d'esercizio 2015, nelle risultanze allegate all'originale del presente verbale (All. 1), composto dai seguenti documenti:
 - Stato Patrimoniale al 31.12.2015
 - Conto Economico al 31.12.2015
 - Nota Integrativa
 - Rendiconto Finanziario al 31.12.2015
- alla destinazione dell'utile d'esercizio 2015, pari a 1.722.056,00 euro, a patrimonio non vincolato in modo da garantire la stabilità economica degli esercizi futuri, in particolare per la copertura di possibili future perdite d'esercizio;

Il Senato Accademico rimette al Consiglio di Amministrazione le determinazioni in ordine ai crediti stralciati e non coperti a carico dei budget delle singole strutture.

Il Senato Accademico prende altresì atto della relazione 2015 sui risultati dell'attività di ricerca, di formazione e di trasferimento tecnologico nonché i finanziamenti ottenuti da soggetti pubblici e privati prevista dall'art. 3 quater legge n° 1/2009.



OMISSIS

Alle ore 12,15, essendo esaurita la trattazione degli argomenti all'ordine del giorno, il Rettore dichiara chiusa la seduta. Della medesima viene redatto il presente verbale - approvato seduta stante limitatamente alle delibere assunte - che viene confermato e sottoscritto come segue:

IL SEGRETARIO VERBALIZZANTE

F.to Beatrice Sassi

IL PRESIDENTE

F.to Luigi Dei

Autenticazione di copie di atti e documenti

(Art. 18 del D.P.R. 28 dicembre 2000, n. 445)

Il presente documento, composto di n. fogli, è estratto dal verbale originale depositato presso questa segreteria ed è conforme allo stesso nelle parti ivi riportate.

Firenze,

Il Pubblico Ufficiale autorizzato
(Annalisa Cecchini)



**DELIBERA DEL
NUCLEO DI VALUTAZIONE
SEDUTA DEL 27 APRILE 2016**

Il giorno 27 aprile 2016, alle ore 15:00, presso la sede dell'Ufficio di Supporto al Nucleo di Valutazione, in Piazza San Marco n. 4, previa regolare convocazione prot. n. 24154 fasc. 2016-II/15.7 del 19/02/2016, si è riunito il Nucleo di Valutazione dell'Università degli Studi di Firenze.

Sono presenti: il Coordinatore, Prof. Alessandro Cuccoli e i Membri: Prof. Massimo Cecchi, Dott.ssa Adelia Mazzi, Prof.ssa Carla Rampichini, Sig. Rosario Floridia e Sig. Lorenzo Zolfanelli.

Le funzioni di Presidente sono esercitate dal Coordinatore, quelle di Segretario dalla Dott.ssa Claudia Conti.

Sono assenti giustificati: Ing. Marco Masi, Prof. Tomaso Francesco Giupponi, Prof.ssa Anna Laura Trombetti.

E' altresì presente la Dott.ssa Chiara Brusco dell'Ufficio di Supporto al Nucleo di Valutazione.

I presenti si sono riuniti per trattare il seguente ordine del giorno:

1. Comunicazioni;
2. Approvazione del verbale relativo alla seduta del 23/03/2016;
3. Parere sul Conto consuntivo di Ateneo - esercizio 2015;
4. Relazione Annuale del Nucleo di Valutazione – anno 2016: descrizione e valutazione delle modalità e dei risultati della rilevazione dell'opinione degli studenti frequentanti e dei laureandi;
5. Parere per l'accREDITamento dei dottorati di ricerca - ciclo XXXII;
6. Programmazione triennale 2013-2015: valutazione degli indicatori non presenti nelle banche dati del MIUR e analisi dei risultati raggiunti;
7. Varie ed eventuali.

OMISSIS

3. PARERE SUL CONTO CONSUNTIVO DI ATENEO ESERCIZIO 2015;

Delibera n. 11

Il Nucleo di Valutazione,

- ✓ visto l'art. 5 della L. 240/2010;
- ✓ visto il D.Lgs 18/2012 recante l'introduzione di un sistema di contabilità economico-patrimoniale e analitica, del bilancio unico e del bilancio consolidato nelle università;
- ✓ visto il Regolamento per l'Amministrazione, la Finanza e la Contabilità di Ateneo (Decreto 35026/2014);

- ✓ visto il bilancio unico di esercizio 2015, accompagnato dalla relazione del Rettore e trasmesso all'Ufficio di supporto al Nucleo tramite e-mail in data 18/04/2016 dall'Area Servizi Economici e Finanziari;
- ✓ tenuto conto dei chiarimenti ricevuti in seduta dal Dirigente all'Area Servizi Economici e Finanziari (Dott. Simone Migliarini);

prende in esame la documentazione ricevuta e formula la seguente valutazione

Come evidenziato dalla Relazione del Rettore il consuntivo 2015 è il secondo bilancio redatto secondo principi di competenza economica.

Il Nucleo apprezza che il consolidarsi delle nuove procedure contabili abbia comportato, sia la possibilità di effettuare un significativo confronto rispetto ai valori relativi al 2014, sia un netto miglioramento dei tempi di redazione del documento; apprezza inoltre l'impegno espresso nella relazione a rendere disponibili in futuro, al Nucleo e agli altri Organi, i documenti con congruo anticipo.

La differente classificazione dei conti presentata dal budget 2015, invece, non consente di operare un altrettanto diretto confronto rispetto ai valori posti a preventivo. Per questo il Nucleo ha quindi fatto riferimento, quando possibile, alla tabella presentata in allegato (allegati A e B della nota integrativa).

Il bilancio non riporta il calcolo delle variazioni rispetto al 2014. Si ritiene quindi opportuno presentarla di seguito al fine di agevolare la lettura della presente relazione.

Confronto Stato Patrimoniale 2014 e 2015

	2015	2014	diff.
ATTIVO			
A) IMMOBILIZZAZIONI			
I IMMATERIALI			
1) Costi di impianto, di ampliamento e di sviluppo	-	-	-
2) Diritti di brevetto e diritti di utilizzazione delle opere di ingegno	100.808	228.989	- 128.181
3) Concessioni, licenze, marchi, e diritti simili			
4) Immobilizzazioni in corso e acconti			
5) Altre immobilizzazioni immateriali	2.970.561	2.439.057	531.503
TOTALE IMMOBILIZZAZIONI IMMATERIALI	3.071.369	2.668.047	403.323
II MATERIALI			
1) Terreni e fabbricati	280.865.390	287.372.346	- 6.506.957
2) Impianti e attrezzature	2.403.189	2.309.643	93.545
3) Attrezzature scientifiche	14.341.387	16.131.024	- 1.789.637
4) Patrimonio librario, opere d'arte, d'antiquariato e museali	523.306.346	523.288.521	17.825
5) Mobili e arredi	2.939.120	4.045.362	- 1.106.242
6) Immobilizzazioni in corso e acconti	6.313.644	3.896.600	2.417.044
7) Altre immobilizzazioni materiali	4.144.144	5.732.709	- 1.588.565
TOTALE IMMOBILIZZAZIONI MATERIALI	834.313.219	842.776.206	- 8.462.987
III FINANZIARIE	8.015.324	8.201.910	- 186.586
TOTALE IMMOBILIZZAZIONI FINANZIARIE	8.015.324	8.201.910	- 186.586
TOTALE IMMOBILIZZAZIONI (A)	845.399.913	853.646.163	- 8.246.250
B) ATTIVO CIRCOLANTE			
I RIMANENZE			
TOTALE RIMANENZE			
II CREDITI			
1) Crediti verso MIUR e altre Amministrazioni centrali	13.091.965	32.482.129	- 19.390.163
2) Crediti verso Regioni e Province Autonome	7.303.353	11.276.280	- 3.972.926
3) Crediti verso altre Amministrazioni locali	905.810	936.965	- 31.155
4) Crediti verso l'Unione Europea e altri Organismi Internazionali	2.074.039	1.765.697	308.342
5) Crediti verso Università	447.462	676.072	- 228.609
6) Crediti verso studenti per tasse e contributi			
7) Crediti verso società ed enti controllati			
8) Crediti verso altri (pubblici)	13.824.935	14.569.031	- 744.096
9) Crediti verso altri (privati)	36.571.532	33.894.938	2.676.594
TOTALE CREDITI	74.219.097	95.601.111	- 21.382.013
III ATTIVITÀ FINANZIARIE			
TOTALE ATTIVITÀ FINANZIARIE			
IV DISPONIBILITÀ LIQUIDE			
1) Depositi bancari e postali	227.924.555	179.306.289	48.618.266
2) Denaro e valori in cassa	-	-	-
TOTALE DISPONIBILITÀ LIQUIDE	227.924.555	179.306.289	48.618.266
TOTALE ATTIVO CIRCOLANTE (B)	302.143.653	274.907.400	27.236.252
C) RATEI E RISCONTI ATTIVI			
c1) Ratei per progetti e ricerche in corso	10.280.324	2.501.625	7.778.699
c2) Altri ratei e risconti attivi	905.786	4.738.807	- 3.833.021
TOTALE ATTIVO	1.158.729.676	1.135.793.995	22.935.681
<i>Conti d'ordine dell' attivo</i>	248.409.824	248.409.824	-

	2015	2014	diff.
PASSIVO			
A) PATRIMONIO NETTO			
I FONDO DI DOTAZIONE DELL'ATENEO	685.254.277	685.254.277	-
II PATRIMONIO VINCOLATO			
1) Fondi vincolati destinati da terzi			
2) Fondi vincolati per decisione degli organi istituzionali	25.631.073	25.870.327	- 239.254
3) Riserve vincolate (per progetti specifici, obblighi di legge, o altro)			
TOTALE PATRIMONIO VINCOLATO	25.631.073	25.870.327	- 239.254
III PATRIMONIO NON VINCOLATO			
1) Risultato gestionale esercizio	1.722.056	7.877.812	- 6.155.756
2) Risultati gestionali relativi ad esercizi precedenti	7.877.812		7.877.812
3) Riserve statutarie			
TOTALE PATRIMONIO NON VINCOLATO	9.599.868	7.877.812	1.722.056
TOTALE PATRIMONIO NETTO (A)	720.485.218	719.002.416	1.482.802
B) FONDI PER RISCHI ED ONERI			
TOTALE FONDI PER RISCHI ED ONERI (B)	122.008.860	101.036.826	20.972.034
C) TRATTAMENTO DI FINE RAPPORTO DI LAVORO SUBORDINATO	1.919.461	2.047.541	- 128.079
D) DEBITI			
1) Mutui e Debiti verso banche	74.160.527	78.931.228	- 4.770.702
2) Debiti verso MIUR e altre Amministrazioni centrali	104.287	125.645	- 21.358
3) Debiti verso Regione e Province Autonome	1.061	5.427	- 4.366
4) Debiti verso altre Amministrazioni locali	34.487	26.530	7.956
5) <i>Debiti verso l'Unione Europea e altri Organismi Internazionali</i>			
6) Debiti verso Università	284.075	353.335	- 69.260
7) Debiti verso studenti			
8) Acconti		350.000	
9) Debiti verso fornitori	18.648.556	13.854.699	4.793.856
10) Debiti verso dipendenti	180.082	409.760	- 229.678
11) Debiti verso società o enti controllati			
12) Altri debiti	10.113.346	10.039.338	74.008
TOTALE DEBITI (D)	103.526.419	104.095.962	- 569.543
E) RATEI E RISCOINTI PASSIVI E CONTRIBUTI AGLI INVESTIMENTI			
e1) Risconti per progetti e ricerche in corso	142.390.459	137.451.490	4.938.969
e2) Contributi agli investimenti	68.394.538	72.074.836	- 3.680.298
e3) Altri ratei e risconti passivi	4.720	84.924	- 80.204
TOTALE PASSIVO	1.158.729.676	1.135.793.995	22.935.681
<i>Conti d'ordine del passivo</i>	248.409.824	248.409.824	-

Esaminando l'attivo possiamo osservare, in sintesi, come il patrimonio immobilizzato sia costituito in gran parte da "Patrimonio librario, opere d'arte, d'antiquariato e museali" (523 milioni). Tale voce, determinata sulla base di stime peritali effettuate dalla direzione museale coadiuvata da tecnici del settore, appare di importo rilevante se confrontata con le altre immobilizzazioni (845 milioni in totale di cui 281 in terreni e fabbricati) e con il patrimonio netto dell'Ateneo (720 milioni).

L'attivo circolante è invece costituito da ingenti disponibilità liquide le quali, pur rendendo la situazione finanziaria estremamente solida, sono tali da configurarsi come una riserva eccessiva rispetto alle necessità di investimento dell'Ateneo. Se ne auspica quindi in futuro un profittevole impiego rispetto alle funzioni istituzionali dell'ente.

A tal proposito si rileva come la redazione del Piano strategico per il triennio 2016-18 rappresenti un preciso impegno in tal senso, anche se il budget 2016 non presenta ancora significative azioni al riguardo.

Passando all'analisi delle variazioni tra i due anni si osserva come, a sostanziale parità di attivo, vi sia una rilevante riduzione nel valore degli investimenti in immobilizzazioni materiali dovuta ad un ammortamento di 17 milioni solo in parte compensata da nuovi investimenti per circa 8 milioni. Vi è anche una rilevante riduzione nel valore dei crediti per 21 milioni.

Tutto ciò porta ad un incremento notevole di liquidità (48 milioni), la quale si attesta a quasi 228 milioni.

Tra le immobilizzazioni finanziarie si segnala, infine, la rilevante partecipazione in Montepaldi per 6 milioni, svalutata quest'anno per 186.586 euro.

Esaminando il passivo si nota come la riduzione di mutui e debiti per 4,7 milioni è sostanzialmente compensata dall'incremento dei debiti verso i fornitori. Tale incremento è principalmente dovuto alla ricontrattualizzazione di costi di gestione tra l'Ateneo e l'Azienda Universitario Ospedaliera Careggi - AUOC (circa 1,2 milioni; protocollo attuativo in approvazione al prossimo Consiglio di Amministrazione del 29 aprile 2016), alla riemissione del pagamento non andato a buon fine di una rata di mutuo (circa 1,2 milioni) e a debiti verso Cineca per canoni di licenza d'uso e di hosting (circa 1,2 che Cineca aveva precedentemente fatturato solo parzialmente).

Sia l'attivo che il passivo sono fortemente influenzati dalle variazioni nelle voci di *ratei e risconti* attivi e passivi.

Queste sono l'effetto del cosiddetto metodo del "cost to cost" sui progetti e ricerche in corso che, come possiamo osservare dalla nota integrativa, ha un forte impatto anche sulle voci di conto economico. Secondo le disposizioni Miur, infatti, si devono esporre in modo integrale i costi sostenuti per progetti evitando di riscontare, cioè rettificare dal conto economico, i costi correlati a ricavi ancora non realizzati. Si preferisce invece agire sempre sui ricavi derivanti dai progetti, sia nel caso di ricavi maggiori dei costi, ma anche nel caso di ricavi inferiori ai costi.

In sintesi, quando un progetto presenta per l'esercizio:

- ricavi maggiori dei costi, si riducono i ricavi con contropartita di un risconto passivo (ricavo sospeso),
- costi maggiori dei ricavi *si aumentano i ricavi* con contropartita di un rateo attivo (credito presunto).

In ogni caso l'effetto dei progetti sul risultato economico di Ateneo è nullo. Tuttavia i costi del conto

economico risultano così costituiti sia da costi "propri" dell'Ateneo, sia quelli inerenti ai vari progetti e, quindi, correlati a ricavi dei progetti stessi.

Questa contabilizzazione, fondendo i ricavi e costi "propri" dell'Ateneo con i ricavi e i costi dei progetti (sommando quindi le due gestioni), riduce a nostro avviso in modo sostanziale la capacità segnaletica del conto economico.

Confronto tra Conto Economico 2014 e 2015

	2015	2014	diff.
A) PROVENTI OPERATIVI			
I. PROVENTI PROPRI	62.385.681,39	66.299.714,41	-3.914.033,02
1) Proventi per la didattica	53.488.784,53	54.588.724,22	-1.099.939,69
2) Proventi da Ricerche commissionate e trasferimento tecnologico	8.893.943,17	11.700.115,64	-2.806.172,47
3) Proventi da Ricerche con finanziamenti competitivi	2.953,69	10.874,55	-7.920,86
II. CONTRIBUTI	319.118.905,91	321.460.358,00	-2.341.452,09
1) Contributi Minr e altre Amministrazioni centrali	271.515.703,69	278.298.086,36	-6.782.382,67
2) Contributi Regioni e Province autonome	6.269.745,86	9.091.555,75	-2.821.809,89
3) Contributi altre Amministrazioni locali	1.798.973,01	2.093.588,48	-294.615,47
4) Contributi Unione Europea e altri Organismi Internazionali	8.927.341,52	12.058.025,56	-3.130.684,04
5) Contributi da Università	1.117.332,45	852.479,72	264.852,73
6) Contributi da altri (pubblici)	22.479.087,81	7.498.398,06	14.980.689,75
7) Contributi da altri (privati)	7.010.721,57	11.568.224,07	-4.557.502,50
III. PROVENTI PER ATTIVITÀ ASSISTENZIALE	0,00	0,00	0,00
IV. PROVENTI PER GESTIONE DIRETTA INTERVENTI PER IL DIRITTO ALLO STUDIO	0,00	0,00	0,00
V. ALTRI PROVENTI E RICAVI DIVERSI	65.228.438,70	79.968.463,19	-14.740.024,49
VI. VARIAZIONE RIMANENZE	0,00	0,00	0,00
VII. INCREMENTO DELLE IMMOBILIZZAZIONI PER LAVORI INTERNI	0,00	0,00	0,00
TOTALE PROVENTI (A)	446.733.026,00	467.728.535,60	-20.995.509,60
B) COSTI OPERATIVI			
VIII. COSTI DEL PERSONALE	258.438.231,11	263.614.637,53	-5.176.406,42
1) Costi del personale dedicato alla ricerca e alla didattica	196.848.398,03	201.052.082,73	-4.203.684,70
a) docenti/ricercatori	158.867.987,08	163.732.453,92	-4.864.466,84
b) collaborazioni scientifiche (collaboratori, assegnisti, ecc)	26.243.029,93	26.377.185,30	-134.155,37
c) docenti a contratto	942.018,08	863.588,68	78.429,40
d) esperti linguistici	3.458.258,92	3.499.195,94	-40.937,02
e) altro personale dedicato alla didattica e alla ricerca	1.739.818,63	1.587.371,90	152.446,73
f) corrispettivi al personale per attività conto terzi	1.381.578,00	1.157.451,98	224.126,02
g) missioni e rimborso spese	4.215.707,39	3.834.835,01	380.872,38
2) Costi del personale dirigente e tecnico-amministrativo	61.589.833,08	62.562.554,80	-972.721,72
IX. COSTI DELLA GESTIONE CORRENTE	106.237.864,40	104.454.596,65	1.783.267,75
1) Costi per sostegno agli studenti	34.280.338,78	33.758.298,96	522.039,82
2) Costi per il diritto allo studio	0,00	0,00	0,00
3) Costi per la ricerca e l'attività editoriale	419.347,95	400.926,14	18.421,81
4) Trasferimenti a partner di progetti coordinati	7.399.154,71	4.599.155,80	2.799.998,91
5) Acquisto materiale consumo per laboratori	4.342.239,49	4.075.774,41	266.465,08
6) Variazione rimanenze di materiale di consumo per laboratori	0,00	0,00	0,00
7) Acquisto di libri, periodici e materiale bibliografico	1.281.203,85	1.441.916,57	-160.712,72
8) Acquisto di servizi e collaborazioni tecnico gestionali	42.829.283,78	44.849.191,39	-2.019.907,61
9) Acquisto altri materiali	1.884.739,75	1.685.687,96	199.051,79
10) Variazione delle rimanenze di materiali	0,00	0,00	0,00
11) Costi per godimento beni di terzi	1.807.222,46	1.906.642,67	-99.420,21
12) Altri costi	11.994.333,63	11.737.002,75	257.330,88
X. AMMORTAMENTI E SVALUTAZIONI	17.420.814,65	17.740.817,58	-320.002,93
1) Ammortamenti immobilizzazioni immateriali	967.907,71	331.908,35	635.999,36
2) Ammortamenti immobilizzazioni materiali	16.266.320,94	17.211.642,23	-945.321,29
3) Svalutazioni immobilizzazioni	186.586,00	197.267,00	-10.681,00
4) Svalutazioni dei crediti compresi nell'attivo circolante e nelle disponibilità liquide	0,00	0,00	0,00
XI. ACCANTONAMENTI PER RISCHI E ONERI	46.687.029,60	42.372.403,41	4.314.626,19
XII. ONERI DIVERSI DI GESTIONE	13.529.733,97	28.483.704,31	-14.953.970,34
TOTALE COSTI (B)	442.313.673,73	456.666.159,48	-14.352.485,75
DIFFERENZA TRA PROVENTI E COSTI OPERATIVI (A-B)	4.419.352,27	11.062.376,12	-6.643.023,85
C) PROVENTI ED ONERI FINANZIARI	-2.456.614,63	-2.692.683,63	236.069,00
1) Proventi finanziari	3.998,05	25.320,24	-21.322,19
2) Interessi ed altri oneri finanziari	-2.455.353,29	-2.713.535,99	258.182,70
3) Utili e Perdite su cambi	-5.259,39	-4.467,88	-791,51
D) RETTIFICHE DI VALORE DI ATTIVITÀ FINANZIARIE	0,00	0,00	0,00
1) Rivalutazioni	0,00	0,00	0,00
2) Svalutazioni	0,00	0,00	0,00
E) PROVENTI ED ONERI STRAORDINARI	293.399,50	-14.926,39	308.325,89
1) Proventi	313.175,98	0,00	313.175,98
2) Oneri	-19.776,48	-14.926,39	-4.850,09
F) IMPOSTE SUL REDDITO DELL'ESERCIZIO CORRENTI, DIFFERITE, ANTICIPATE	534.081,00	476.954,12	57.126,88
RISULTATO DI ESERCIZIO	1.722.056,14	7.877.811,98	-6.155.755,84

Esaminando il conto economico si evidenzia una importante riduzione dei proventi. Tra le varie cause, come segnalato dalla stessa relazione del Rettore, le più significative sono da imputare alla riduzione congiunta di tutte le voci di FFO (dovuta al taglio su base nazionale e al calo in quota base e quota premiale con recupero nella perequativa), alle tasse studentesche e al prelievo conto terzi (dovuto a percentuali più basse ma, soprattutto, calo del conto terzi).

Rispetto ai costi si segnala invece il continuo calo del costo del personale.

Rispetto al consuntivo 2014 abbiamo una riduzione di:

-costo del personale docente, circa di 5,1 milioni con 83 cessazioni e 16 assunzioni.

Il Nucleo esprime preoccupazione anche per il fatto che, a fronte delle complessive 42 cessazioni per limiti di età previste in bilancio di previsione 2015 (di cui 24 ordinari, 11 associati e 7 ricercatori), siano cessate dal servizio per varie motivazioni ulteriori 41 unità di personale (di cui 11 ordinari, 19 associati e 11 ricercatori).

-costo del personale dirigente e tecnico amministrativo, circa 1 milione con 56 cessazioni e 57 assunzioni.

Anche in questo caso abbiamo maggiori cessazioni rispetto a quelle programmate (37 previste e 56 effettive).

Lo spostamento negli ammortamenti materiali e immateriali è invece principalmente dovuto alla riallocazione delle manutenzioni su beni di terzi.

Per quanto attiene agli accantonamenti se ne rileva l'incremento per 4,3 milioni dovuti, in particolare, all'accantonamento per oneri derivanti dal Piano Strategico. Il Nucleo, pur comprendendone le ragioni e condividendone gli scopi osserva come tale accantonamento offra spunti di riflessione sotto il profilo della competenza. Il Nucleo apprezza l'incremento nell'accantonamento per circa un milione al dottorato alla luce della nuova modalità di distribuzione delle borse Pegaso del XXXII ciclo da parte della Regione Toscana, la quale comporterà molto probabilmente una decurtazione delle borse complessive per l'Ateneo.

Il Nucleo rileva come, quantitativamente, al lordo di tale incremento, i due anni posti a confronto presentino un utile molto simile.

Rendiconto Finanziario

	2015	2014	Diff.
FLUSSO MONETARIO (CASH FLOW) ASSORBITO/GENERATO DALLA GESTIONE CORRENTE	36.980.360	37.454.132	- 473.772
RISULTATO NETTO <i>rettifica voci che non hanno avuto effetti sulla liquidità</i>	1.722.056	7.877.812	- 6.155.756
AMMORTAMENTI SVALUTAZIONI	17.420.815	17.740.818	- 320.003
VARIAZIONE netta DEI FONDI RISCHI (+)	20.732.780	14.767.869	5.964.911
VARIAZIONE NETTA DEL TFR (+)	- 128.079	20.908	- 148.987
VARIAZIONE RATEI E RISCONTI ATTIVI (-)	3.945.679	7.240.432	- 3.294.753
VARIAZIONE RATEI E RISCONTI PASSIVI (+)	4.858.765	7.967.455	- 3.108.690
VARIAZIONE CONTRIBUTI INVESTIMENTO (-)	3.680.298	3.680.298	-
FLUSSO MONETARIO (CASH FLOW) ASSORBITO/GENERATO DALLE VARIAZIONI DEL CAPITALE CIRCOLANTE	25.583.172	15.056.871	10.526.301
(AUMENTO)/DIMINUIZIONE DEI CREDITI	21.382.013	10.821.071	10.560.942
AUMENTO/(DIMINUIZIONE) DEI DEBITI	4.201.159	4.235.800	- 34.641
A) FLUSSO DI CASSA (CASH FLOW) OPERATIVO	62.563.532	52.511.003	10.052.529
INVESTIMENTI DI IMMOBILIZZAZIONI:	- 9.174.564	- 18.159.777	8.985.212
-MATERIALI	- 7.804.531	- 15.488.767	7.684.237
-IMMATERIALI	-	-	-
-FINANZIARIE	- 1.370.034	- 2.671.010	1.300.976
DISINVESTIMENTI DI IMMOBILIZZAZIONI:	-	1.627	- 1.627
-MATERIALI	-	-	-
-IMMATERIALI	-	-	-
-FINANZIARIE	-	1.627	- 1.627
B) FLUSSO MONETARIO (CASH FLOW) DA ATTIVITA' DI INVESTIMENTO/DISINVESTIMENTO	- 9.174.564	- 18.158.150	8.983.586
ATTIVITA' DI FINANZIAMENTO			
VARIAZIONE NETTA DEI FINANZIAMENTI A MEDIO-LUNGO TERMINE	- 4.770.702	- 11.311.535	6.540.833
C) FLUSSO MONETARIO (CASH FLOW) DA ATTIVITA' DI FINANZIAMENTO	- 4.770.702	- 11.311.535	6.540.833
D) FLUSSO MONETARIO (CASH FLOW) DELL'ESERCIZIO (A+B+C)	48.618.266	23.041.318	25.576.948
DISPONIBILITA' MONETARIA NETTA INIZIALE	179.306.289	156.264.972	23.041.318
DISPONIBILITA' MONETARIA NETTA FINALE	227.924.555	179.306.289	48.618.266
FLUSSO MONETARIO (CASH FLOW) DELL'ESERCIZIO	48.618.266	23.041.318	25.576.948

Tale aspetto è ben evidenziato dal rendiconto finanziario dove possiamo osservare come, nonostante la differenza di reddito tra i due anni, il flusso monetario generato dalla gestione corrente sia quasi identico.

Si evidenziano altresì, rispetto al precedente anno, un maggiore decremento nei crediti (10 milioni), minori investimenti in immobilizzazioni (8,9 milioni) e una minore riduzione dei finanziamenti (6,5 milioni).

Tutto questo, come precedentemente sottolineato porta ad un maggiore incremento della liquidità di 25,5 milioni rispetto all'anno precedente, cosicché l'incremento dello stock liquido passa da 23 a 48,6 milioni portando la disponibilità liquida a 227 milioni di euro.

OMISSIS

Alle ore 18:00 il Presidente, non essendoci altri punti da trattare, dichiara chiusa la seduta. della medesima viene redatto il presente verbale - approvato seduta stante limitatamente alle determinazioni assunte - che viene confermato e sottoscritto come segue:

F.to il Presidente
Alessandro Cuccoli

F.to il Segretario
Claudia Conti



Collegio dei revisori dei Conti

Verbale n.3/2016

Il giorno 22 aprile 2016, presso i locali del Rettorato dell'Università di Firenze, alle ore 10,00, si è riunito su convocazione del suo Presidente, prot n. 56363 pos. II/20 del 15 aprile 2016, il Collegio dei Revisori dei Conti per la discussione del seguente ordine del giorno:

- 1) Parere su Bilancio di esercizio 2015;
- 2) Richiesta di attivazione di un posto di Ricercatore a tempo determinato di tipologia a), ai sensi dell'art. 24 della legge 30 dicembre 2010, n. 240, comma 3, su fondi esterni, presso il Dipartimento di Ingegneria dell'Informazione, ai sensi del Regolamento in materia di Ricercatori a tempo determinato;
- 3) Varie ed eventuali.

Sono presenti:

avv. Luigi Andronio, Presidente
dott. Giorgio Danieli, membro effettivo
dott. Silvio Salini, membro effettivo

Supporta le attività del Collegio la Sig.ra Annalisa Cecchini della Segreteria Organi e Commissioni di Ateneo.

Sul punto 1 dell'O.D.G «PARERE SU BILANCIO DI ESERCIZIO 2015»

Il Collegio ha proceduto all'esame del Bilancio di esercizio 2015 le cui risultanze vengono espone nella relazione allegata che forma parte integrante del presente verbale (All.A).

Sul punto 2 dell'O.D.G «RICHIESTA DI ATTIVAZIONE DI UN POSTO DI RICERCATORE A TEMPO DETERMINATO DI TIPOLOGIA A), AI SENSI DELL'ART. 24 DELLA LEGGE 30 DICEMBRE 2010, N. 240, COMMA 3, SU FONDI ESTERNI, PRESSO IL DIPARTIMENTO DI INGEGNERIA DELL'INFORMAZIONE, AI SENSI DEL REGOLAMENTO IN MATERIA DI RICERCATORI A TEMPO DETERMINATO»

Il Collegio,

esaminata la documentazione pervenuta dall'Area Risorse Umane prot. n. 53464 del 12/4/2016;

preso atto che la copertura finanziaria del contratto graverà per € 128.435 su Sii-Mobility MIUR "Supporto di Interoperabilità Integrato per i Servizi al Cittadino e alla Pubblica Amministrazione (smart city nazionale), con scadenza dicembre 2018 e per € 25.687 su REPLICATE UE (*Renaissance of Places with Innovative Citizenship and Technolgy*) con scadenza gennaio 2021;

considerato, quindi, che detta richiesta di attivazione di un posto di ricercatore a t.d. non comporta oneri diretti a carico del bilancio dell'Ateneo,

esprime il proprio parere favorevole.



Alle ore 11,00 la seduta è chiusa.

F.to Avv. Luigi Andronio

F.to Dott. Giorgio Danieli

F.to Dott. Silvio Salini

BILANCIO UNICO D'ESERCIZIO ANNO 2015
RELAZIONE DEL COLLEGIO DEI REVISORI DELL'UNIVERSITA' DEGLI STUDI DI
FIRENZE

Il Collegio prende preliminarmente atto che la redazione del Bilancio d'esercizio 2015 dell'Ateneo recepisce il dettato del decreto interministeriale n. 19 del 14 gennaio 2014 - Principi contabili e schemi di bilancio in contabilità economico-patrimoniale per le università e del Manuale Tecnico-Operativo adottato dal MIUR, con D.D. 3112/2015, in attuazione di quanto previsto dall'art. 8 del suddetto Decreto interministeriale. Per quanto non espressamente previsto dal citato decreto, l'Ateneo ha fatto riferimento alle norme contenute negli articoli 2423 e seguenti del Codice Civile, integrate, sul piano della tecnica, dai Principi Contabili Nazionali emanati dall'Organismo Italiano di Contabilità (OIC).

Tutto ciò premesso, il Collegio evidenzia che la responsabilità dell'esposizione dei dati contabili del Bilancio consuntivo al 31 dicembre 2015, in conformità alle norme che ne disciplinano i criteri di redazione, compete agli organi dell'Ateneo.

Per quanto riguarda il Bilancio Unico di esercizio al 31 dicembre 2015, costituito dallo Stato Patrimoniale, dal Conto Economico, dalla Nota Integrativa e dalla Relazione di accompagnamento, predisposto secondo le disposizioni del Ministero dell'Istruzione, dell'Università e della Ricerca Scientifica, di concerto con il Ministero dell'Economia e delle Finanze, l'esame del Collegio è stato effettuato sulla base di verifiche a campione degli elementi probatori a supporto dei saldi e delle informazioni contenute nel bilancio, nonché della valutazione dell'adeguatezza e della correttezza dei criteri contabili utilizzati e della ragionevolezza delle stime effettuate dagli amministratori.

In particolare, è stata verificata la corrispondenza delle scritture contabili con il Bilancio 2015 dell'Ateneo ed è emersa una valutazione positiva sulla regolarità amministrativa e contabile degli atti presentati, che, a giudizio del Collegio, sono stati redatti in conformità ai principi contabili e ai criteri di valutazione illustrati nella Nota Integrativa e sostanzialmente in linea con il disposto del decreto interministeriale n. 19 del 14 gennaio 2014.

Si riportano, di seguito, i seguenti prospetti riepilogativi:

- Stato Patrimoniale al 31.12.2015;
- Conto Economico al 31.12.2015.

Attivo	Stato Patrimoniale al 31.12.2015		Passivo
I IMMATERIALI	3.071.369,03	I FONDO DI DOTAZIONE DELL'ATENEO	685.254.277,44
II MATERIALI	834.313.219,18	II PATRIMONIO VINCOLATO	25.631.072,75
III FINANZIARIE	8.015.324,30	III PATRIMONIO NON VINCOLATO	9.599.868,12
A - IMMOBILIZZAZIONI	845.399.912,51	A - PATRIMONIO NETTO	720.485.218,31
I RIMANENZE		B - FONDI PER RISCHI E ONERI	122.008.859,79
II CREDITI	74.219.097,36		
III ATTIVITA' FINANZIARIE		C- TFR	1.919.461,30
IV DISPONIBILITA' LIQUIDE	227.924.555,32		
B - ATTIVO CIRCOLANTE	302.143.652,68	D - DEBITI	103.526.418,87
C- RATEI E RISCONTI ATTIVI	11.186.110,47	E - RATEI E RISCONTI PASSIVI	210.789.717,39
TOTALE ATTIVO	1.158.729.675,66	TOTALE PASSIVO	1.158.729.675,66
	<i>Conti d'ordine</i>	<i>248.409.823,80</i>	

Conto Economico al 31.12.2015			
A) PROVENTI OPERATIVI			
I. PROVENTI PROPRI			62.385.681,39
II. CONTRIBUTI			319.118.905,91
III. PROVENTI PER ATTIVITÀ ASSISTENZIALE			0
IV. PROVENTI PER GESTIONE DIRETTA INTERVENTI PER IL DSU			0
V. ALTRI PROVENTI E RICAVI DIVERSI			65.228.438,70
VI. VARIAZIONE RIMANENZE			0
VII. INCREMENTO DELLE IMMOBILIZZAZIONI PER LAVORI INTERNI			0
	TOTALE PROVENTI (A)		446.733.026,00
B) COSTI OPERATIVI			
VIII. COSTI DEL PERSONALE			258.438.231,11
IX. COSTI DELLA GESTIONE CORRENTE			106.237.864,40
X. AMMORTAMENTI E SVALUTAZIONI			17.420.814,65
XI. ACCANTONAMENTI PER RISCHI E ONERI			46.687.029,60
XII. ONERI DIVERSI DI GESTIONE			13.529.733,97
	TOTALE COSTI(B)		442.313.673,73
	DIFFERENZA TRA PROVENTI E COSTI OPERATIVI (A-B)		4.419.352,27
C) PROVENTI ED ONERI FINANZIARI			-2.456.614,63
D) RETTIFICHE DI VALORE DI ATTIVITÀ FINANZIARIE			0,00
E) PROVENTI ED ONERI STRAORDINARI			293.399,50
F) IMPOSTE SUL REDDITO DELL'ESERCIZIO			534.081,00
	RISULTATO DI ESERCIZIO		1.722.056,14

Il Collegio, preliminarmente, rappresenta che sulla base delle informazioni ricevute, l'Ateneo ha stralciato i crediti iscritti a bilancio e non più esigibili. Nell'allegato 2 alla Nota Integrativa al bilancio è stato riportato l'elenco dei crediti stralciati, con l'indicazione del budget della struttura in cui era iscritto, della denominazione del soggetto debitore, dell'importo, delle motivazioni dello stralcio e della fonte utilizzata per la copertura. Stessa operazione è stata effettuata per i debiti ritenuti non più pagabili, sebbene non sia stato allegato alcun prospetto alla predetta Nota Integrativa.

Il Collegio, preso atto delle suddette risultanze contabili, ritiene dover formulare le seguenti osservazioni:

- 1) sulle modalità di determinazione dei fondi rischi e oneri, il Collegio prende atto degli importi elevati iscritti in tali fondi e raccomanda un'attenta analisi delle motivazioni a giustificazione degli accantonamenti effettuati, con particolare riguardo all'accantonamento di euro 12,5 milioni a fondo oneri pluriennali piano strategico. Il Collegio auspica che l'insieme di fondi rischi e oneri possa accompagnare la gestione amministrativa negli anni a venire preservando l'equilibrio economico dal concretizzarsi dei rischi e delle spese future previste;
- 2) rileva, inoltre, che nello Stato Patrimoniale non vengono evidenziati i crediti verso studenti. Infatti, l'Ateneo considera di competenza dell'esercizio 2015 i ricavi relativi alla seconda rata dell'a.a. 2014/2015 ed alla prima rata dell'a.a. 2015/2016;
- 3) raccomanda di effettuare costantemente un attento monitoraggio in merito all'esigibilità dei crediti e iscritti a bilancio e sull'opportunità di procedere allo stralcio di quei crediti dichiarati non più esigibili; tenuto anche conto delle motivazioni che hanno portato allo stralcio dei crediti risultanti a fine esercizio 2015; stessa operazione va effettuata per i debiti ritenuti non più pagabili;
- 4) sulla classificazione dei costi e dei ricavi d'esercizio, con particolare riguardo alle quote di competenza del 2015, il Collegio evidenzia in generale, minori costi di funzionamento rispetto alle previsioni iniziali. Tali scostamenti, come emerge anche nella nota integrativa, sono dovuti sia alla prudenza con cui di solito vengono effettuate le previsioni sia ad effettivi risparmi di gestione. Il Collegio evidenzia inoltre consistenti economie per quanto concerne i costi del personale. Al riguardo, il Collegio prende atto delle cause illustrate in Nota Integrativa

INDICATORE TEMPESTIVITA' PAGAMENTI

Come previsto dall'art. 33 del decreto legislativo 14 marzo 2013, n. 33 "Obblighi di pubblicazione concernenti i tempi di pagamento dell'amministrazione", dall'art.8, comma 1, del D.L. n .66 del 24 aprile 2014, nonché dal D.P.C.M del 22.09.2014, le Pubbliche Amministrazioni devono pubblicare, oltre all'indicatore annuale, anche quello trimestrale di tempestività dei pagamenti relativi agli acquisti di beni, servizi e forniture.

L'indicatore di tempestività dei pagamenti viene calcolato come "somma, per ciascuna fattura emessa a titolo corrispettivo di una transazione commerciale, dei giorni effettivi intercorrenti tra la data di scadenza della fattura o richiesta equivalente di pagamento e la data di pagamento ai fornitori moltiplicata per l'importo dovuto, rapportata alla somma degli importi pagati nel periodo di riferimento".

Nella tabella si evidenzia il valore dell'indicatore relativo all'esercizio 2015:

N° DOCUMENTI PAGATI	PERIODO DI RIFERIMENTO	INDICATORE DI TEMPESTIVITA'
19488	01/01/2015 – 31/12/2015	- 6 gg

RISPETTO LIMITI NORMATIVI E VERSAMENTI AL BILANCIO DELLO STATO

Il Collegio prende atto che, nel corso del 2015, l'Ateneo ha provveduto ad effettuare i seguenti versamenti al bilancio dello stato al fine del rispetto dei limiti di spesa previsti dalla normativa vigente:

- € 294.436,22 ai sensi della legge 122/2010 (ordinativo n. 2015/42745 del 26/10/2015);
- € 70.839 ai sensi dell'art. 67 c. 6 legge 133/2008 (ordinativo n. 2015/42944 del 27/10/2015);
- € 170.798,07 ai sensi dell'art. 1 commi 141 e 142 legge 228/2012 (ordinativo n. 2015/21701 del 18/06/2015);
- € 74.081,72 ai sensi dell'art. 61 comma 17 legge 133/2008 (ordinativo n. 2015/6909 del 19/03/2015).

Infine, il Collegio ritiene opportuno che l'elenco delle società controllate e partecipate, previsto dall'art. 2 commi 4 e 5 del Decreto Interministeriale 1 settembre 2009 n. 90, non venga presentato dall'Ateneo in sede di approvazione del conto consuntivo. Ciò perché ad oggi molte delle società partecipate e controllate non hanno ancora trasmesso il proprio bilancio di esercizio 2015; di conseguenza il Collegio dovrebbe predisporre la propria relazione sulle caratteristiche dell'indebitamento degli enti e delle società partecipate, sulla relativa sostenibilità e sull'eventualità della ricaduta di responsabilità finanziaria sull'ateneo, avendo a disposizione dati non aggiornati. Il Collegio si riserva pertanto di presentare tale relazione successivamente ed invita pertanto l'Ateneo a fornire i dati necessari in tempo utile.

CONCLUSIONI

Tutto ciò premesso, il Collegio, fatte salve le sopra esposte osservazioni, esprime parere favorevole in ordine all'approvazione del Bilancio consuntivo al 31 dicembre 2015 dell'Università degli studi di Firenze, che espone il risultato economico positivo di esercizio pari ad euro 1.722.056,148.

F.to Avv. Luigi Andronio

F.to Dott. Giorgio Danieli

F.to Dott. Silvio Salini



UNIVERSITÀ
DEGLI STUDI
FIRENZE

RELAZIONE SUI RISULTATI DELLE ATTIVITÀ DI RICERCA, DI FORMAZIONE E DI TRASFERIMENTO TECNOLOGICO E SUI FINANZIAMENTI OTTENUTI DA SOGGETTI PUBBLICI E PRIVATI

ANNO 2015

(art. 3 quater del D.L. 10 Novembre 2008, n. 180, convertito in Legge 9 Gennaio 2009, N. 1)

INDICE

FORMAZIONE

pag. 2

RICERCA

pag. 9

TRASFERIMENTO TECNOLOGICO

pag. 31

FORMAZIONE

Offerta formativa A.A. 2015/2016: lauree, lauree magistrali, master e altri corsi di formazione post-laurea

L'offerta formativa dell'anno accademico 2015-2016 è stata predisposta ottemperando ai requisiti di trasparenza (compilazione della Scheda Unica Annuale dei Corsi di Studio – SUA-CdS) e di qualificazione della docenza (rispetto dell'indicatore quali-quantitativo dei docenti di riferimento dei Corsi di studio e dell'indicatore quali-quantitativo di quantità massima di didattica assistita erogabile – parametro DID) e assicurando la stabilità della programmazione didattica dell'ultimo triennio. A fronte dell'accertata diminuzione delle iscrizioni in alcuni corsi di laurea magistrali, in parte riconducibile alla consistente operazione di razionalizzazione condotta negli anni precedenti, è tuttavia emersa la necessità di rafforzare la pluralità e la ricchezza delle aree disciplinari e delle competenze scientifiche presenti in Ateneo. Con questa finalità, la programmazione didattica 2015-2016 ha previsto l'attivazione di due nuovi Corsi di laurea magistrale, LM-12 "Design Sistema Moda" e LMG/01 "Giurisprudenza italiana e tedesca". È stato altresì attivato un nuovo Corso di laurea, L-19 "Scienze dell'Educazione e della Formazione", in contemporanea con la disattivazione di due Corsi di laurea triennale nella stessa classe ("Scienze dell'Infanzia" e "Scienze dell'Educazione Sociale"). Tutti i CdS proposti hanno ricevuto l'accREDITAMENTO iniziale in applicazione dell'art. 2 comma 2 del DM 1059/2013 ex art. 4 comma 4 del DM 47/2013.

Corsi di laurea triennali, a ciclo unico, specialistiche/magistrali, vecchio ordinamento, attivati negli ultimi aa.aa.

Corsi di laurea	2010-2011	2011-2012	2012-2013	2013-2014	2014-2015	2015-2016
Triennali	69	65	55	55	55	54
A ciclo unico	6	8	8	8	8	9
Specialistiche/magistrali	70	66	63	63	64	65
Vecchio ordinamento	1	0	0	0	0	0
TOTALE	146	139	126	126	127	128

Nella predisposizione del carico didattico dei docenti e delle coperture degli insegnamenti i Corsi di Studio hanno rispettato il requisito di Ateneo delle ore di didattica frontale previste per i docenti ordinari e associati, tenendo conto anche delle osservazioni e dei rilievi contenuti nella relazione auspicata dagli Organi di Governo e condotta dal Nucleo di Valutazione nel corso del 2013 «Impiego della docenza. A.A. 2013/14» con particolare riferimento alla segnalazione di offerta eccessiva e risorse eccessive dei ssd.

In relazione agli insegnamenti coperti con contratti esterni è stata svolta un'azione di riduzione, soprattutto mediante l'indicazione che vincola l'attribuzione di un insegnamento per contratto al raggiungimento di almeno 96 ore medie di didattica frontale svolte da tutti i docenti ordinari e associati del settore scientifico disciplinare dell'insegnamento nelle lauree triennali, a ciclo unico e magistrali. Il numero dei contratti è diminuito (con leggero rialzo fisiologico nel 2013-2014 e 2014-2015).

Numero contratti esterni

2010-2011	2011-2012	2012-2013	2013-2014	2014-2015
1163	609	450	508	517

Tali azioni hanno consentito all'Ateneo di essere in possesso dei requisiti quantitativi e qualitativi di docenza e di rimanere largamente al di sotto del numero massimo di ore di docenza erogabili, quantificato dal parametro DID utilizzato per misurare la sostenibilità della didattica della scheda SUA (DM 47, 30 gennaio 2013, Autovalutazione, accreditamento iniziale e periodico delle sedi e dei corsi di studio e valutazione periodica).

Parametri indicatore DID

Anno accademico	2013/14	2014/15	2015/16
Max ore didattica corretto in funzione qualità ricerca – di cui	227.838	240.240	234.406
→ max ore erogabili da docenti a contratto (max = 30%)	68.351,4	72.072	70.321
Numero ore effettive – di cui	168.443	170.997	179.206
→ riferite a professori t. p./ t.d.	132.688,5	109.394	112.539,5
→ riferite a ricercatori	35.754,5	39.898	41.443
Numero di ore erogate da docenti a contratto	18.309	21.705	25.223

L'internazionalizzazione dell'offerta formativa, obiettivo prioritario della nostra Università, è stata potenziata grazie all'attivazione di corsi a titolo congiunto (2) e a titolo doppio (6) o di percorsi formativi bilaterali (6).

Triennali		
Ingegneria civile, edile e ambientale – Indirizzo: Ambiente	Skopie – Sts Cyril and Methodius	doppio
Lingue, letterature e studi interculturali – Curriculum Studi bilaterali italo-tedeschi	Bonn – Rheinische Friedrich-Wilhelms- Universität	doppio
Lingue, letterature e studi interculturali – Curriculum Studi bilaterali italo-ungheresi	Budapest – Eötvös Loránd Tudományegyetem	doppio
Magistrali ciclo unico		
Giurisprudenza italiana e francese	Paris 1 – Panthéon-Sorbonne	congiunto
Giurisprudenza italiana e tedesca	Köln Universität	congiunto
Magistrali (9)		
Ingegneria per la tutela dell'ambiente e del territorio	Tirana – Polytechnic University	doppio
Ingegneria per la tutela dell'ambiente e del territorio	Novi Sad University (Serbia)	doppio
Ingegneria per la tutela dell'ambiente e del territorio	Skopie – Sts Cyril and Methodius (Macedonia)	doppio
Filologia moderna – Curriculum Studi sul Rinascimento europeo	Bonn – Rheinische Friedrich-Wilhelms-Universität	doppio
Lingue e letterature europee e americane – Curriculum Studi bilaterali italo-tedeschi	Bonn – Rheinische Friedrich-Wilhelms- Universität	doppio
Lingue e letterature europee e americane – Curriculum Studi bilaterali italo-ungheresi	Budapest – Eötvös Loránd Tudományegyetem	doppio

Matematica	Madrid – Universidad Complutense	doppio
Relazioni internazionali e studi europei	Moscow – State Institute of International Relations	doppio
Scienze chimiche	Burgos - Universidad	doppio

Sono attivati 6 corsi di studio magistrali erogati in lingua inglese.

Corsi di laurea in lingua inglese	
Agraria	LM-69 Natural resources management for rural tropical development-Sviluppo rurale e tropicale
Architettura	LM-4 Architettura: curriculum Architectural Design
Economia	LM-16 Finance and risk management-Finanza e gestione del rischio
	LM-49 Design of sustainable tourism systems – Progettazione dei sistemi turistici
	LM-56 Economics and Development - Economia politica e sviluppo economico
Scienze politiche	M52-LM90 International Relations and European Studies – Relazioni internazionali e Studi Europei doppio percorso in inglese e in italiano

L'Ateneo ha svolto anche attività di formazione post-laurea: le Scuole di specializzazione previste dal Manifesto degli studi 2015-2016 sono 40 (36 in Area sanitaria, 3 nell'Area dei beni culturali, 1 nell'Area giuridica), i Master di I e II livello 70, i corsi di perfezionamento 49, i corsi di aggiornamento professionale 22.

anno accademico	Master			Perfezionamento	Aggiornamento	Totale anno
	I livello	II livello	Totale			
2010/11	45	39	84	87	23	194
2011/12	46	40	86	51	14	151

2012/13	40	39	79	53	20	152
2013/14	40	39	79	53	20	152
2014/15	32	38	70	52	21	143
2015/16	34	36	70	49	22	141

Dopo una fase di lieve, ma costante diminuzione degli immatricolati tra il 2008 e il 2012, gli studenti che hanno scelto Firenze come sede dei loro studi sono nuovamente in crescita: il 2014-15 registra 8.453 immatricolati; anche i dati provvisori per il 2015-16 sembrano confermare una tendenza positiva (8.304 immatricolati). La diminuzione degli iscritti totali costituisce un dato positivo, in quanto denota una maggiore rapidità di carriera.

Anno Accademico	2010/11	2011/12	2012/2013	2013/14	2014/15	2015/16
Iscritti totali (ANSU)	53.730	52.061	50.595	50.004	50.025	47.895
Iscritti I anno (ANSU)	11.694	10.764	10.501	10.503	11.046	ND ans
Immatricolati (ANSU)	8.552	7.918	7.811	7.857	8.453	8.304

Fonte: ANSU-dati aggiornati al 25 marzo 2016

Iniziative e attività svolte nell'ambito dell'assicurazione della qualità

Per assolvere agli adempimenti previsti dal DM 47 e successive modifiche e integrazioni, l'Ateneo ha fortemente potenziato l'attività già da tempo intrapresa nell'ambito dell'autovalutazione e dell'assicurazione della qualità dei corsi di studio. La composizione del Presidio della Qualità di Ateneo (PQA), già attivo dal 2010, è stata modificata in ottemperanza a un criterio di tecnicità e trasversalità e i suoi compiti sono stati riformulati sulla base delle indicazioni del documento ANVUR "Autovalutazione, Valutazione e Accreditamento del Sistema Universitario Italiano" e del DM 47/2013. Nel corso del 2015 il Presidio di Qualità di Ateneo ha svolto funzioni di accompagnamento e supporto alla gestione delle politiche di Quality Assurance, operando in stretta relazione con i Presidenti e i Delegati dei Corsi di Studio e delle Scuole, con i Direttori di Dipartimento e con le Commissioni paritetiche docenti-studenti, nonché istituendo un rapporto di costruttivo confronto con il Nucleo di valutazione dell'Ateneo. In questo quadro si è iscritto il lavoro di

supporto e accompagnamento svolto dal Presidio presso i Corsi di Studio e i Gruppi di Riesame ai fini della compilazione dei Rapporti di Riesame 2015, della Scheda Unica Annuale dei corsi di studio (SUA-CDS) 2015-2016 e della stesura da parte delle Commissioni paritetiche docenti-studenti della Relazione annuale 2015. Il Presidio ha riservato particolare attenzione ai CdS di nuova istituzione per l'a.a. 2015-2016 con iniziative e incontri specifici con i rispettivi Referenti per l'elaborazione del "Documento di progettazione" e del "Rapporto di riesame ciclico" e per la verifica della documentazione destinata ai diversi quadri della SUA-CdS.

Nel corso dell'anno 2015 è proseguita l'attività di formazione/informazione compiuta dal Presidio sul terreno della ricerca dipartimentale, con particolare riferimento ai requisiti e ai criteri di AQ della ricerca e sulle modalità di interpretazione e redazione delle schede SUA - RD secondo il modello ANVUR. Tale attività ha coinvolto tutti i 24 Dipartimenti dell'Ateneo e ha previsto momenti di informazione e formazione che hanno impegnato il PQA fino a marzo 2015. Nell'autunno 2015 il Presidio della Qualità di Ateneo ha inoltre organizzato un incontro con tutti i rappresentanti degli studenti sulle tematiche dell'Autovalutazione, Accreditamento e Assicurazione della Qualità della Didattica.

Interventi per la didattica e per i servizi agli studenti

Rilevante l'investimento di energie e di risorse con cui l'Ateneo ha intensificato il coordinamento delle attività svolte a livello centrale e nelle singole Scuole e sviluppato collaborazioni e sinergie con altri enti e istituzioni per potenziare e rendere più efficienti e convincenti le iniziative di orientamento degli studenti in ingresso, in itinere e in uscita. L'importante progetto finanziato dal MIUR con 3.600.000 euro sul triennio ha in attuazione misure per l'orientamento in ingresso destinate a favorire scelte consapevoli del percorso universitario da parte degli studenti e a rendere più regolari i percorsi di studio (somministrazione di test disciplinari e attitudinali nelle classi IV degli Istituti di istruzione secondaria superiore; elaborazione dei dati, poi restituiti agli Istituti partecipanti al test; elaborazione di un syllabus di conoscenze e competenze necessarie per il superamento dei test di accesso e dei test di verifica delle conoscenze pregresse; messa a regime di esperienze di alternanza scuola-università). Per promuovere forme di raccordo Scuola-Università, intese a integrare e potenziare le aree disciplinari di base di matematica, fisica, chimica, biologia, comprensione del testo e logica, sono stati co-finanziati nell'ambito del progetto *Dialogare 5* assegni di ricerca, destinati alla realizzazione (d'intesa con i docenti di Ateneo coinvolti nell'insegnamento delle discipline) di compendi disciplinari al fine di facilitare l'accesso a percorsi di studio scientifici e l'avanzamento di carriera, con particolare riguardo per gli studenti iscritti a percorsi formativi secondari in cui le discipline scientifiche vengono svolte solo nel primo biennio o per un numero ridotto di ore nel secondo biennio e nell'ultimo anno. Al fine di ridurre il fenomeno della dispersione studentesca e migliorare la progressione delle carriere degli studenti, il progetto ha anche dato vita a un sistema di tutoraggio in itinere attraverso l'assegnazione a studenti di lauree magistrali, magistrali a ciclo unico e dottorandi dell'Università di Firenze di borse di studio per attività di tutorato da svolgere nelle lauree triennali e magistrali a ciclo unico: significativi i risultati ottenuti. Nello stesso progetto è stato anche previsto il potenziamento del servizio di orientamento in uscita e job

placement ai fini di incrementare la collocazione nel mondo del lavoro dei laureati dell'Ateneo promuovendo Cantieri di Intraprendenza e Lavoro – un primo servizio di orientamento al lavoro che si propone di supportare la costruzione della identità professionale e della progettazione della carriera. In relazione all'Orientamento al lavoro e Job Placement, che opera all'interno del Centro di Servizi di Ateneo per la Valorizzazione della Ricerca e la gestione dell'Incubatore universitario (CsaVRI), oltre ai servizi stabilmente offerti quali il Career counseling e life designing, e il Bilancio di competenze, sono da ricordare le manifestazioni periodiche come il Seminario di orientamento al lavoro, il Career Day e il Programma Job in Lab, un'iniziativa rivolta ad imprese, associazioni e studi professionali interessati a sviluppare un progetto innovativo col contributo di giovani qualificati formati all'Università di Firenze. Nella prospettiva dei servizi agli studenti è da ricordare anche la collaborazione istituita con l'Azienda della Regione Toscana per il diritto allo studio (ARDSU) per il miglioramento dei servizi offerti nell'ambito della ristorazione, delle residenze universitarie, dell'informazione e dell'orientamento e, più in generale, delle condizioni di vita degli studenti in sede e fuori sede e delle prestazioni per il diritto allo studio universitario.

Mobilità internazionale studenti e docenti (Erasmus+)

Nel 2015 l'Ateneo fiorentino ha stipulato o rinnovato 709 accordi con altrettante istituzioni universitarie estere, nonché 315 lettere di intenti con altrettante Imprese straniere per lo stage di nostri studenti.

Per sostenere e incrementare la partecipazione degli iscritti al programma Erasmus+, nel 2015 l'Ateneo ha incrementato con propri fondi il numero delle mensilità di borsa per studio assegnate dall'Agenzia Nazionale sulla base delle risorse comunitarie, elevando il contributo mensile previsto da 230 euro (o 280, secondo il paese prescelto) a 350 euro (o 400). La stessa misura è stata adottata per la mobilità per *traineeship* (borsa mensile portata da 550 o 600, a seconda del paese, a 630 o 680). Tali iniziative hanno determinato un significativo incremento della partecipazione degli studenti dell'Ateneo al programma di mobilità per studio e per *traineeship* rispetto al 2014-2015: 1111 studenti tra mobilità per studio e per *traineeship* a fronte dei 928 del 2014/2015. In relazione alla mobilità degli studenti stranieri, oltre ai numerosi studenti in entrata del programma Erasmus+ e agli studenti stranieri in mobilità sulla base delle convenzioni stipulate con Università straniere europee e extraeuropee, è da segnalare la partecipazione dell'Ateneo ad alcuni rilevanti progetti: "Scienza senza frontiere", promosso dal governo brasiliano per favorire la mobilità internazionale degli studenti, studiosi e ricercatori brasiliani verso università e centri di ricerca di alta qualificazione nel resto del mondo (74 studenti accolti nel 2015-2016); la partecipazione a TUNE, la rete delle Università Toscane per l'internazionalizzazione, che tra le sue azioni comprende la promozione della mobilità internazionale degli studenti; l'apertura della sede dell'Istituto Confucio presso la nostra Università, in collaborazione con la Tongji University di Shanghai, con il fine di promuovere la conoscenza della lingua cinese, insieme al confronto interculturale e al rafforzamento del valore e della qualità delle relazioni sociali, economiche e turistiche con la Cina (l'accordo prevede anche tariffe agevolate per i corsi di cinese e supporti alla mobilità verso la Cina per gli studenti dell'Università di Firenze).

RICERCA

Area Servizi alla Ricerca e Trasferimento tecnologico

Con Decreto del Direttore Generale n. 344 prot. n. 25649 del 26 febbraio 2015, sono state approvate le Linee guida per la riorganizzazione dell'assetto tecnico-amministrativo di Ateneo e conseguente ridefinizione delle Aree dirigenziali.

In particolare **l'Area Servizi alla Ricerca e Trasferimento Tecnologico** riunifica il processo della Ricerca con quello progressivo della terza missione e per questo si pone in stretta e forte continuità e congiunzione con CSAVRI per favorire che, dai processi afferenti alla prima, si sviluppino i filoni su cui si orienta il secondo. Tale Area riveste elementi di complessità e rilevanza strategica dovendo fornire una vasta gamma di azioni di supporto all'attività di ricerca e al correlato trasferimento diffusi in Ateneo.

I finanziamenti dell'ateneo alla ricerca

Fondo per la ricerca di Ateneo (ex 60%)

Il fondo per la ricerca scientifica di Ateneo costituisce una quota della disponibilità globale dell'Ateneo per la ricerca. E' un finanziamento messo a disposizione dei singoli docenti e ricercatori per la ricerca libera, per avviare nuove ricerche, per completare ricerche già avviate, per preparare progetti di ricerca da presentare all'esterno per reperire i necessari finanziamenti. Nell'anno 2015 il Fondo di Ateneo distribuito ai dipartimenti è ammontato a **Euro 3.000.000** con la seguente ripartizione:

Tabella VII – Distribuzione del Fondo per la ricerca scientifica di Ateneo 2014 (assegnato ai Dipartimenti a maggio 2015)

Dipartimento	Totale €
Architettura (DiDA)	174.819,60
Biologia (BIO)	77.289,10

Chimica "Ugo Schiff"	178.274,60
Fisica e Astronomia	131.139,30
Gestione dei Sistemi Agrari, Alimentari e Forestali (GESAAF)	85.192,50
Ingegneria Civile e Ambientale (DICEA)	75.590,10
Ingegneria dell'Informazione (DINFO)	111.402,10
Ingegneria Industriale (DIEF)	107.684,20
Lettere e Filosofia (DILEF)	133.397,80
Lingue, Letterature e Studi Interculturali	73.230,30
Matematica e Informatica "Ulisse Dini" (DIMAI)	143.766,20
Chirurgia e Medicina Traslazionale (DCMT)	103.004,80
Medicina Sperimentale e Clinica	267.679,00
Neuroscienze, Psicologia, Area del Farmaco e Salute del Bambino (NEUROFARBA)	155.710,50
Scienze Biomediche, Sperimentali e Cliniche	164.468,90
Scienze della Salute (DSS)	100.371,10
Scienze della Terra (DST)	83.028,00
Scienze della Formazione e Psicologia (SCIFOPSI)	78.285,70
Scienze Giuridiche (DSG)	147.213,00
Scienze per l'Economia e l'Impresa (DISEI)	166.428,90

Scienze Politiche e Sociali (DSPS)	88.773,90
Scienze delle Produzioni Agroalimentari e dell'Ambiente (DISPAA)	124.389,40
Statistica, Informatica, Applicazioni "G. Parenti" (DiSIA)	86.955,40
Storia, Archeologia, Geografia, Arte e Spettacolo (SAGAS)	141.905,60
TOTALE	3.000.000,00

Finanziamento di progetti strategici di ricerca di base

Il Senato Accademico e il Consiglio di Amministrazione hanno deliberato di utilizzare la disponibilità in bilancio di **1.200.00 Euro** per il finanziamento di progetti strategici di ricerca di base per gli anni 2014 e 2015, su tematiche strategiche in aree e settori disciplinari che negli ultimi anni hanno sofferto più di altre della diminuzione dei fondi pubblici nazionali e internazionali destinati alla ricerca e che per loro natura hanno minore possibilità di ricorrere a fondi privati (Decreto Rettorale n. 450 prot. 53164 del 21 aprile 2015).

In risposta al primo bando sono state presentate 48 domande di finanziamento che hanno portato al finanziamento di 21 progetti così suddivisi:

Dipartimento	n. progetti finanziati	Finanziamento approvato €
Architettura	2	64.000
Biologia	2	50.800
Fisica e Astronomia	2	62.600
Lettere e Filosofia	2	60.200

Lingue, Letterature e Studi Interculturali	1	14.000
Matematica e Informatica "Ulisse Dini"	3	86.500
Scienze della Formazione e Psicologia	1	40.000
Scienze Giuridiche	2	44.000
Scienze per l'Economia e l'Impresa	1	32.000
Scienze Politiche e Sociali	2	63.000
Statistica, Informatica, Applicazioni "G.Parenti"	1	31.500
Storia, Archeologia, Geografia, Arte e Spettacolo	2	51.400
Totale	21	600.000

Al secondo bando sono state presentati 39 progetti di ricerca, che verranno valutati da parte dei revisori esterni.

Fondo straordinario per l'Archeologia

Con delibera del SA e del CDA rispettivamente del 10/06/2015 e del 24/07/2015 è stata approvata la proposta della Commissione Ricerca di assegnare alla Sezione "Archeologia e Antico Oriente" del Dipartimento SAGAS un **finanziamento straordinario di Euro 300.000 per l'Archeologia**, di cui una quota pari al 15% (Euro 45.000) è destinata all'acquisto di attrezzature e strumentazioni necessarie allo svolgimento di attività di ricerca, mentre la restante parte (255.000 euro) è stata assegnata al SAGAS come competenza alla medesima Sezione che ha ripartito la quota su 13

progetti.

Fondi per il cofinanziamento degli assegni di ricerca

Nel corso del 2015 l'Ateneo ha destinato un budget di 950000 euro al cofinanziamento degli assegni di ricerca. La ripartizione tra i Dipartimenti è indicata nella seguente Tabella.

Tabella - Ripartizione budget 2015 assegni di ricerca tra i Dipartimenti

Dipartimento	Ripartizione 2015
Architettura (DiDA)	53.873,88
Ingegneria dell'Informazione (DINFO)	30.485,57
Lettere e Filosofia (DILEF)	53.521,98
Lingue, Letterature e Studi Interculturali	31.317,17
Medicina Sperimentale e Clinica	63.300,48
Storia, Archeologia, Geografia, Arte e Spettacolo (SAGAS)	59.073,86
Scienze Biomediche, Sperimentali e Cliniche	40.319,66
Chirurgia e Medicina Traslazionale (DCMT)	25.704,59
Scienze della Terra (DST)	29.516,80
Scienze per l'Economia e l'Impresa (DISEI)	71.625,32
Scienze Giuridiche (DSG)	58.484,25
Scienze Politiche e Sociali (DSPS)	40.975,56
Statistica, Informatica, Applicazioni "G. Parenti" (DiSIA)	25.723,03
Biologia (BIO)	23.428,84
Ingegneria Civile e Ambientale (DICEA)	17.739,48
Ingegneria Industriale (DIEF)	31.762,55
Chimica "Ugo Schiff"	55.107,35
Fisica e Astronomia	39.054,35
Matematica e Informatica "Ulisse Dini" (DIMAI)	43.599,77

Scienze delle Produzioni Agroalimentari e dell'Ambiente (DISPAA)	33.082,48
Gestione dei Sistemi Agrari, Alimentari e Forestali (GESAAF)	22.152,52
Neuroscienze, Psicologia, Area del Farmaco e Salute del Bambino (NEUROFARBA)	41.996,96
Scienze della Salute (DSS)	27.038,01
Scienze della Formazione e Psicologia (SCIFOPSI)	31.115,54
	950.000,00

I finanziamenti Nazionali alla ricerca

FONDI MIUR

Bando SIR (Scientific Independence of young Researchers)

Il MIUR ha emanato il bando SIR (Scientific Independence of young Researchers) 2014, che prevede il finanziamento di progetti di ricerca svolti da gruppi di ricerca indipendenti e di elevata qualità scientifica, sotto il coordinamento scientifico di un Principal Investigator (PI), italiano o straniero, residente in Italia o proveniente dall'estero, che abbia conseguito il dottorato di ricerca (o la specializzazione di area medica, in assenza di dottorato) da non più di sei anni.

I progetti, aventi come host institution l'Università degli Studi di Firenze, presentati entro il 13 marzo 2014, sono stati 199, di cui 5 sono stati finanziati.

Dipartimento	Settore ERC	Finanziamento
Matematica e Informatica "U. Dini"	PE1	597.688

Architettura - Sezione di Urbanistica e Pianificazione del Territorio	SH3	324.500
Medicina Sperimentale e Clinica	LS4	506.000
Ingegneria Industriale	PE8	460.900
Chimica "Ugo Schiff"	PE4	517.936

Diffusione della cultura scientifica

Il MIUR emana annualmente un bando per la concessione dei contributi finalizzati a promuovere e a favorire la diffusione della cultura tecnico-scientifica e a contribuire alla tutela e valorizzazione del patrimonio tecnico-scientifico di interesse storico conservato in Italia.

L'Ateneo fiorentino ha partecipato al **Bando 2014** con 9 proposte.

Tra queste il progetto "La rete dei Musei Universitari italiani per l'orientamento permanente al metodo e alla cultura scientifica" presentato dal Sistema Museale dell'Ateneo di Firenze, in partenariato con altri Atenei e coordinato dall'Università di Modena e Reggio Emilia, è risultato finanziato con un contributo complessivo di € 250.000,00.

L'Ateneo ha partecipato al **Bando 2015** con 2 proposte che sono ancora nella fase di esame.

BANDO PRIN 2015

Il MIUR ha emanato il Bando PRIN 2015 destinato al finanziamento di progetti di ricerca pubblica, allo scopo di favorire il rafforzamento delle basi scientifiche nazionali.

A fronte del Bando PRIN 2015 sono stati presentati n. 158 progetti, da parte di docenti dell'Ateneo con il ruolo di Principal investigator.

Sono stati presentati altresì n. 393 progetti da parte di docenti dell'Ateneo con il ruolo di Responsabile di Unità, con Principal Investigator di altri Atenei.

Dipartimento	Progetti coordinati da UNIFI
Architettura	5
Biologia	7
Chimica "U.Schiff"	15
Chirurgia e Medicina Traslazionale	3
Fisica e Astronomia	16
Gestione dei Sistemi Agrari, Alimentari e Forestali	2
Ingegneria Civile e Ambientale	2
Ingegneria dell'Informazione	10
Ingegneria Industriale	5
Lettere e Filosofia	6
Lingue, Letterature e Studi Interculturali	4
Matematica e Informatica "Ulisse Dini"	2
Medicina Sperimentale e Clinica	13
Neurofarba	8
Scienze Biochimiche, Sperimentali e Cliniche "M.Serio"	15

Scienze della Formazione e Psicologia	3
Scienze della Salute	2
Scienze della Terra	8
Scienze delle Produzioni Agroalimentari e dell'Ambiente	6
Scienze Giuridiche	4
Scienze per l'Economia e l'Impresa	7
Scienze Politiche e Sociali	3
Statistica, Informatica, Applicazioni "G. Parenti"	3
Storia, Archeologia, Geografia, Arte e Spettacolo	9
TOTALE	158

I finanziamenti europei ed extraeuropei alla ricerca:

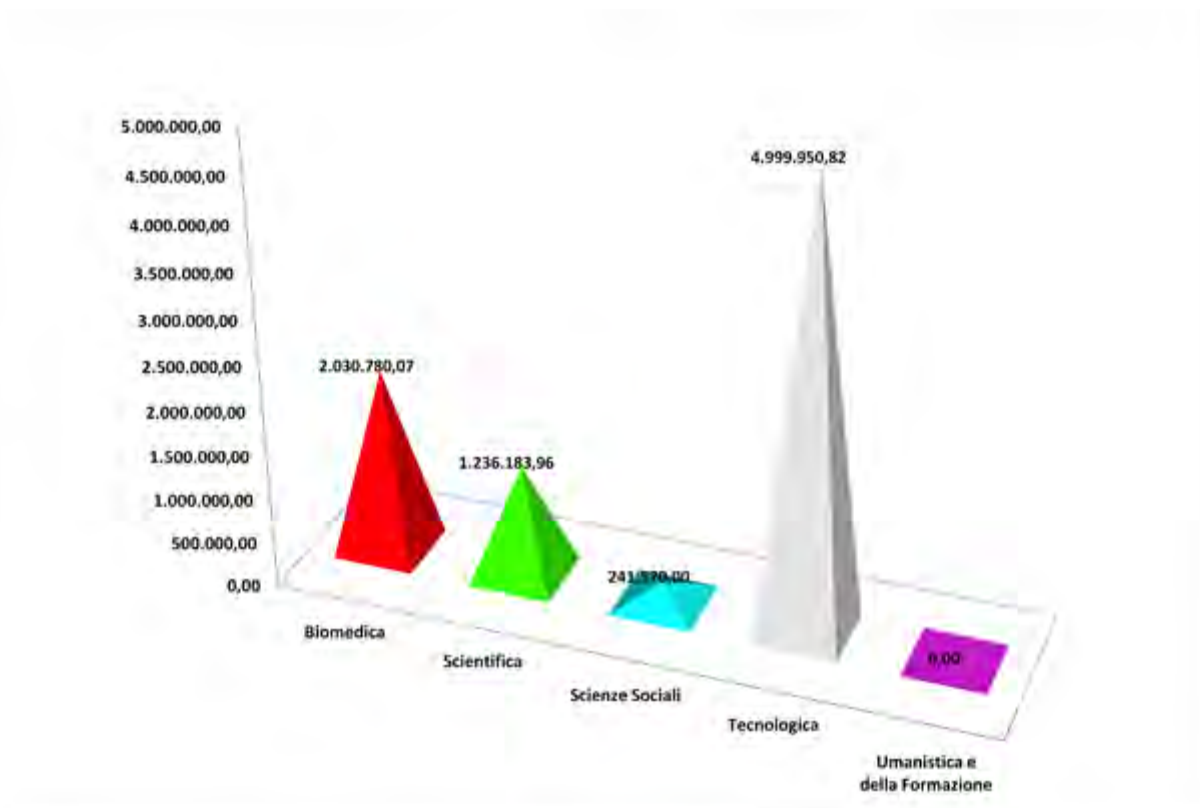
Programmi quadro di ricerca e sviluppo dell'Unione europea

L'Università di Firenze è una delle Università italiane più attive sui progetti e i relativi finanziamenti nell'ambito dei Programmi Quadro di ricerca e sviluppo tecnologico (PQ), che contribuiscono alla definizione di un indicatore utilizzato per la ripartizione del FFO.

L'Ateneo fiorentino dedica uno specifico fondo del proprio bilancio per incentivare la partecipazione dei propri docenti e ricercatori a programmi dell'Unione europea e a programmi internazionali attraverso un contributo ai costi legati alla progettazione delle proposte di ricerca (ad esempio spese legate alla organizzazione di riunioni all'estero o in sede con i partner potenziali) attraverso l'emanazione di un bando annuale. Nell'anno 2015 sono stati così finanziati 35 progetti per un totale di € 66.450.

Attualmente è in vigore Horizon 2020 e ad oggi sono 21 i progetti finanziati all'ateneo dall'UE (per i quali è già pervenuta la relativa convenzione di sovvenzione), per un importo di oltre 8 milioni di euro (Figura a).

Figura a: Finanziamenti H2020 suddivisi per le 5 aree di ricerca – 21 progetti finanziati per € 8.508.484,85

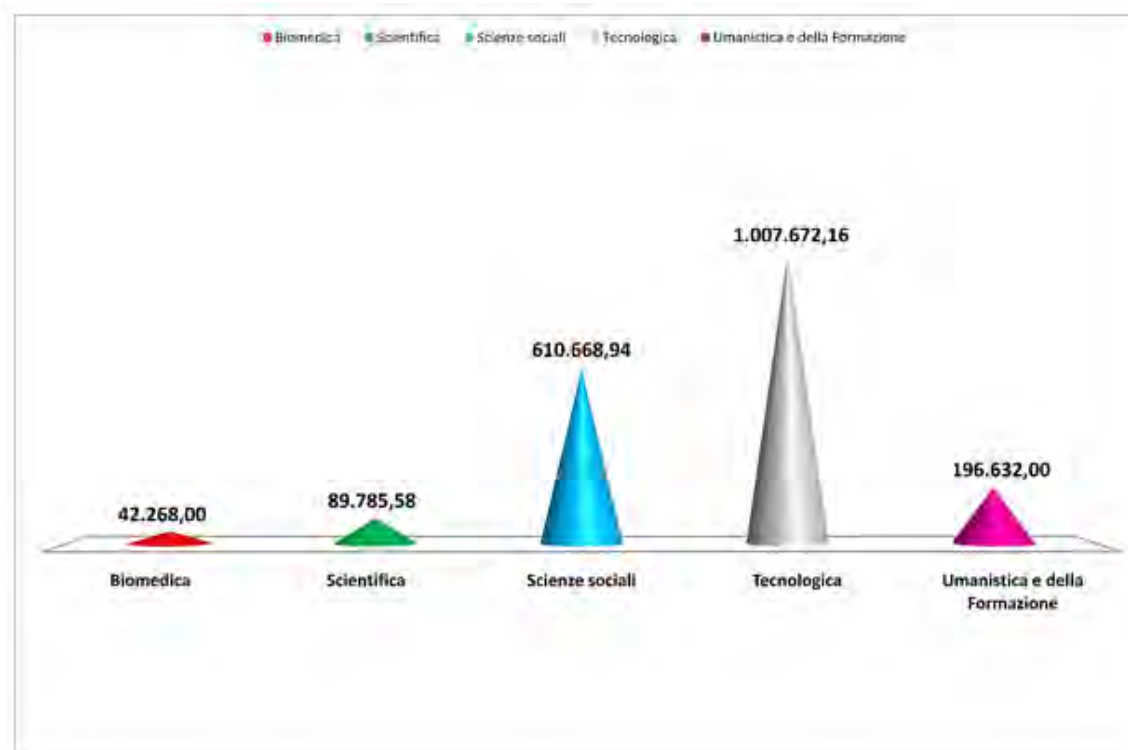


Altri finanziamenti europei

L'Ateneo fiorentino partecipa ad altri numerosi programmi promossi dall'Unione europea e in particolare ai programmi di cooperazione che contribuiscono a favorire la sinergia con i programmi quadro.

Con riferimento alla programmazione UE (2014-2020) i progetti finanziati all'Università di Firenze sono 18 per un importo di quasi 2.000.000 euro (Figura b).

Figura b: Finanziamenti (Programmazione UE 2014-2020) suddivisi per le 5 aree di ricerca - 18 progetti finanziati per € 1.947.026,68



Altre attività settore ricerca

Allestimento e messa in funzione del nuovo sistema IRIS

L'archivio istituzionale **FLORE (FLOrence REsearch)** dell'Università di Firenze è passato dal **Catalogo U-gov Ricerca** a **IRIS (Institutional Research Information System)** per la gestione delle pubblicazioni scientifiche dei docenti dell'Ateneo.

IRIS si inserisce nei sistemi definiti a livello internazionale come CRIS (Current Research Information System), aderisce a standard di rappresentazione delle entità scientifiche (persone, prodotti, attrezzature, progetti, ecc.) riconosciuti a livello internazionale secondo un approccio più orientato all'attività dei docenti e dei ricercatori e facilitando l'accesso degli atenei italiani a network scientifici internazionali.

Il passaggio alla nuova piattaforma di gestione dei dati della ricerca sviluppata da Cineca è stato seguito da SIAF, Ufficio Ricerca e Sistema Bibliotecario di Ateneo. In data **11 maggio 2015** **FLORE** è stato aperto a tutti i docenti, ricercatori, assegnisti e dottorandi dell'Ateneo.

FLORE (FLOrence REsearch), a differenza di U-GOV Ricerca, ha anche un portale web pubblico, accessibile a tutti, sul quale sono visibili i metadati dei prodotti realizzati dai docenti dell'Ateneo e anche i full text delle pubblicazioni, nel caso in cui siano stati resi disponibili in accesso aperto dall'autore.

IRIS è stato inoltre il sistema supportato da Cineca per le operazioni relative all'attività di valutazione della ricerca VQR.

Assicurazione della qualità della ricerca

Il sistema di Assicurazione di Qualità (AQ) delle università, analogamente a quanto previsto per la didattica, ha il fine di monitorare le condizioni di svolgimento delle attività di ricerca, ovvero stabilire gli obiettivi di ricerca da perseguire, di mettere in atto quanto occorre per conseguirli, rimuovendo - ovunque possibile - eventuali ostacoli, di osservare il regolare svolgimento delle attività previste e di verificare il grado di effettivo raggiungimento degli obiettivi.

Valutazione della Ricerca nell'ambito del sistema di Assicurazione della Qualità (AQ)

I requisiti del sistema per l'Assicurazione della Qualità (AQ) della ricerca sono:

- la Scheda Unica Annuale della Ricerca Dipartimentale
- l'attività del Presidio della Qualità di Ateneo

La Scheda Unica Annuale della Ricerca Dipartimentale (SUA-RD) è finalizzata a raccogliere tutte le informazioni utili alla valutazione della ricerca dipartimentale. E' lo strumento di autovalutazione del Dipartimento e di raccolta degli indicatori necessari alla valutazione periodica annuale che l'ANVUR prevede di utilizzare anche per l'assegnazione di parte della quota premiale del Fondo di Finanziamento Ordinario (FFO).

L'ANVUR, dopo l'analisi dei risultati della sperimentazione conclusa il 30 gennaio 2015, ha aperto a tutti i Dipartimenti attivi al 31 dicembre 2013 la compilazione della SUA-RD degli anni 2011, 2012 e 2013.

Per adempiere al meglio a tale adempimento è stato chiesto ai Direttori di Dipartimento di identificare tra i membri della Commissione di indirizzo e di autovalutazione del Dipartimento un referente per l'AQ per seguire la compilazione della SUA-RD. Tutti i Dipartimenti sono stati abilitati alla compilazione della propria SUA-RD.

Oltre alla SUA-RD di Dipartimento, l'ANVUR ha reso disponibile anche la SUA-RD di Ateneo per l'inserimento di dati con un livello di aggregazione più alto rispetto al dipartimento. L'intera procedura di compilazione si è conclusa il 30 aprile 2015.

Il **Presidio della Qualità di Ateneo**, che svolge funzioni di accompagnamento, supporto e attuazione delle politiche di Assicurazione della Qualità di Ateneo (AQ), ha incontrato più volte i referenti per l'AQ individuati all'interno delle Commissioni di Indirizzo e Autovalutazione dei Dipartimenti per fornire indicazioni in merito alla compilazione della SUA-RD in particolare per le parti relative alla *Dichiarazione degli obiettivi di ricerca del Dipartimento*, alla *Politica per l'assicurazione della qualità del Dipartimento* e al *Riesame della ricerca dipartimentale*.

Valutazione della Qualità della Ricerca – VQR 2011-2014

L'Area Servizi alla Ricerca e al Trasferimento Tecnologico si è apprestata, così come per il precedente bando VQR 2004-2010, all'espletamento degli adempimenti a supporto della partecipazione alla VQR 2 per l'Ateneo di Firenze.

Partendo dall'esperienza maturata nel 1° bando VQR, sono state organizzate le azioni amministrative, in una logica di processo, a supporto degli adempimenti richiesti dal nuovo Bando VQR 2011-2014. Sono state definite le strategie di comunicazione (Riprogettazione della pagina web che tenga conto temporalmente dei vari adempimenti previsti dalla VQR, inserimento Linee guida per Selezione prodotti Campagna VQR 2011-2014, FAQ, Template degli adempimenti) e l'indirizzo politico e amministrativo per le impostazioni delle attività con il coinvolgimento attivo dei Key users di Dipartimento nonché l'organizzazione di incontri con Direttori e Key users di Dipartimento.

Il Senato Accademico nella seduta del 9 dicembre 2015 per ottimizzare la fase di selezione dei prodotti da sottoporre alla valutazione del Gruppo di Esperti della Valutazione (GEV), ha affidato il coordinamento della fase di selezione e certificazione dei prodotti per la VQR 2011-2014 alla Commissione Ricerca di Ateneo.

In data 10/12/2015 si è chiusa la fase di **Accreditamento (1° fase)**: dopo le opportune verifiche degli elenchi predisposti dal Cineca sulla base degli archivi MIUR dei docenti e ricercatori, in servizio presso l'Ateneo di Firenze alla data del 1° novembre 2015, l'Ateneo di Firenze ha accreditato **1.673 addetti alla ricerca con un totale di 3.127 prodotti attesi**.

Per la 2° fase – Selezione dei prodotti – è stato organizzato un calendario di incontri per i Direttori e i Key users di Dipartimento che sono parte attiva con i docenti e i ricercatori nella scelta dei prodotti da sottoporre a valutazione .

Unità di audit per la certificazione dei PRIN, FIRB e Futuro in Ricerca (FiR)

L'**Unità di Audit per la certificazione dei Progetti PRIN, FIRB e Futuro in Ricerca (AUDIT)**, costituita con decreto del Direttore Generale Prot. 13631 (397) del 2013, ha continuato la sua attività nel 2015 sottoponendo a verifica sei progetti finanziati dal MIUR.

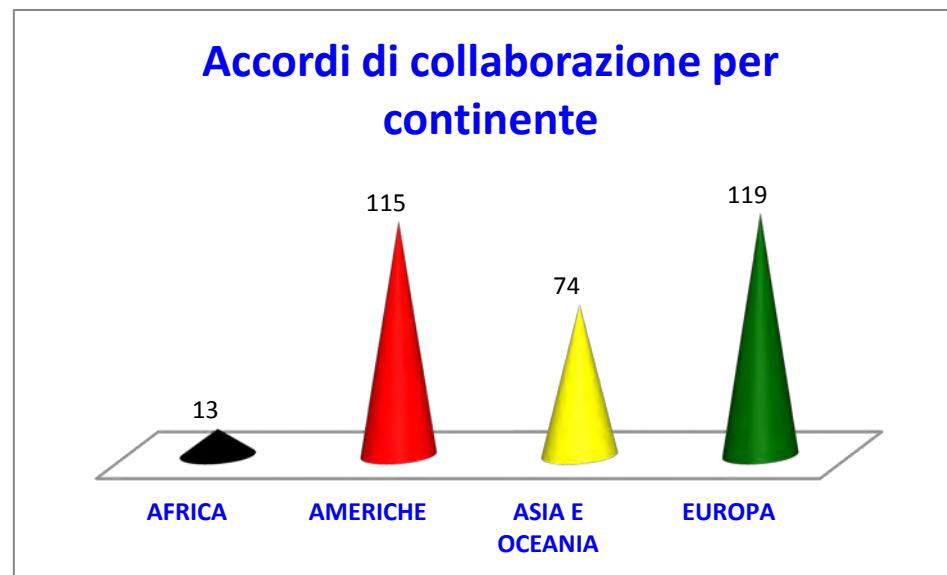
Per ciascuno progetto l'Unità di Audit ha predisposto la "DICHIAZIONE DEI CONTROLLI EFFETTUATI DALLA STRUTTURA INTERNA CENTRALE" dove si dichiara di aver effettuato i prescritti controlli amministrativo-contabili sul rendiconto in oggetto e averne verificato la veridicità, di averne verificato la conformità alle norme di legge e regolamentari e alle disposizioni e procedure amministrative e di aver rilevato o non rilevato irregolarità in sede di audit. Le dichiarazioni sono state trasmesse al MIUR.

Le relazioni internazionali e gli Accordi di collaborazione culturale e scientifica

A seguito dell'emanazione delle linee guida per la "Riorganizzazione delle Funzioni Tecnico-Amministrative di Ateneo" il settore delle Relazioni Internazionali, precedentemente afferente all'Area Ricerca e Relazioni Internazionali, è stato collocato all'interno di una nuova struttura di coordinamento denominata Coordinamento per le Relazioni Internazionali.

Al mese di aprile 2016 si registrano 321 accordi in vigore stipulati con altrettante università estere, dislocate nei diversi paesi nel mondo. Circa 90 accordi risultano inoltre in fase di perfezionamento tecnico e/o di rinnovo. La Figura e) mostra gli accordi attivi per continente.

Figura e) Accordi attivi per continente



In questo contesto di promozione delle relazioni internazionali da parte dell'Ateneo e in conformità a quanto previsto dalla normativa ministeriale, nel corso degli ultimi anni si sono elaborati appositi Piani di Internazionalizzazione nell'ambito dei quali sono stati attivati relativi bandi incentivanti attraverso 4 azioni: 1 - Attrarre Visiting Professors, 2 - Internazionalizzare i percorsi di studio, 3 - Incrementare la mobilità studentesca all'estero, 4 - Rafforzare la Cooperazione allo Sviluppo. Nel 2015 sono state presentate 164 iniziative, di cui ne sono state finanziate 53 per un totale di € 93.550.

In riferimento al rafforzamento della Cooperazione allo Sviluppo, c'è da sottolineare che nel corso del 2015 l'Ateneo ha incrementato la propria operatività, anche attraverso alcuni importanti progetti finanziati dalla Direzione Generale Cooperazione allo Sviluppo del Ministero degli Affari Esteri e della Cooperazione Internazionale (MAECI) in paesi come l'Afghanistan e l'Iraq.

Inoltre, al fine di favorire un ulteriore rafforzamento delle attività di internazionalizzazione sono state realizzate le seguenti iniziative: 1) Inserimento nel Piano di Internazionalizzazione di Ateneo – PIA - di una specifica linea strategica dedicata a rafforzare la Cooperazione allo Sviluppo (Azione 4); 2) Stipula di accordi di collaborazione culturale e scientifica con Università e/o Enti di Paesi in via di sviluppo: nel primo semestre del 2015 21 dei 40 nuovi accordi sono stati negoziati e stipulati con Università di Paesi in via di sviluppo; 3) Supporto al Delegato del Rettore per la Cooperazione Internazionale per l'adesione di UNIFI al Coordinamento Universitario Cooperazione allo Sviluppo – CUCS; 4) Diffusione di informazioni e opportunità segnalate dal CUCS alla rete dei Docenti Referenti di Dipartimento per la Cooperazione Internazionale.

ASSEGNI DI RICERCA E DOTTORATO

Assegni di Ricerca

Assegni di Ricerca su fondi esterni

Nel corso del 2015, il Regolamento per il conferimento degli assegni di ricerca, ai sensi dell'art. 22, della legge 30 dicembre 2010 n. 240 è stato emendato con Decreto Rettorale n. 654 (prot. n. 83901) del 22 giugno 2015, per rendere effettivamente operative le procedure per l'attivazione di assegni di tipo a), che tengano anche conto di possibili finanziamenti ad hoc, erogati da Enti esterni. Questo ha permesso l'emanazione di un Bando di Ateneo "Giovani Ricercatori Protagonisti" per l'attivazione di 8 assegni di ricerca biennali su fondi della Fondazione Ente Cassa di Risparmio di Firenze (200.000,00 Euro).

Si è inoltre felicemente concluso il progetto di estensione alle carriere degli assegnisti del sistema di statistica on line (Datawarehouse).

Tabella: statistica di genere

Aree	Biomedica	Scientifica	Scienze Sociali	Tecnologica	Umanistica	Totali
Donne	178	78	30	93	45	424
Uomini	72	91	27	168	19	377
Totali	250	169	57	261	64	801

Tabella: statistica finanziamenti:

Aree	Biomedica	Scientifica	Scienze Sociali	Tecnologica	Umanistica	Totali
Totale carico	207	121	24	191	43	586
Cofinanziamento Ateneo	43	48	33	70	21	215
Totali	250	169	57	261	64	801

Dottorato di ricerca

Sintesi delle azioni intraprese nel 2015

Attualmente i dottorandi iscritti presso l'Ateneo sono circa 1000 e con l'ultimo ciclo concluso (il XXVII) si sono addottorati 291 studenti.

Dal XXVI ciclo (anno 2010), al fine del rafforzamento scientifico e didattico di ciascun corso e anche per garantire nel tempo una sostenibilità economica, i corsi di dottorato sono stati ridotti numericamente e la loro nuova configurazione ha previsto accorpamenti di corsi precedenti.

Ai fini di cui sopra e nel rispetto della nuova normativa nazionale (D.M. n. 45/2013) che prevede l'accREDITamento dei corsi di dottorato e la valutazione da parte dell'ANVUR a partire dal 2014, per il XXX ciclo, sono stati istituiti dottorati congiunti con altri Atenei la cui sede amministrativa è presso l'Università di Firenze o presso altri Atenei, talvolta tramite finanziamenti da parte della Regione Toscana.

Nel 2015 sono state espletate le procedure necessarie per l'accREDITamento dei corsi e l'inserimento delle informazioni richieste nella banca dati ministeriale. Ogni dottorato, per essere accREDITato a livello nazionale, deve rispettare una serie di requisiti, tra i quali il requisito di numerosità del collegio e di qualità dei docenti che compongono il collegio, e di norma deve disporre di almeno 6 borse, ma non meno di 4, e la media di Ateneo deve essere comunque non inferiore a 6. Inoltre sono possibili percorsi di dottorato a diretto contatto con il mondo della produzione e dell'impresa mediante i cosiddetti contratti di apprendistato in alta formazione e i "dottorati industriali".

La tempistica dettata dai nuovi adempimenti MIUR e dai vincoli previsti dai finanziamenti regionali hanno costretto l'Amministrazione dell'Ateneo e gli organi di governo dei dottorati (collegi e coordinatori) a un difficile "tour de force", sia per l'emanazione del bando di concorso dei dottorati, emanato con D.R. n. 705 in data 3 luglio 2015, sia per la compilazione delle schede Cineca dell'Anagrafe dei dottorati di ricerca. I corsi proposti dall'Università di Firenze sono stati tutti accreditati con D.M. 637/2014 e D.M. 664/2015. Le procedure concorsuali si sono concluse, come stabilito dalla normativa, entro il 30 settembre e il XXXI ciclo ha avuto avvio con decorrenza 1° novembre.

L'accREDITAMENTO e i limiti sulle borse di studio hanno avuto un impatto immediato sul ciclo XXXI. Se da una parte c'è stato un irrobustimento in termini di borse di tutti i corsi attivati, il numero dei dottorati istituiti con sede amministrativa nel nostro Ateneo è stato ridotto al numero di 23, al quale si aggiungono 13 dottorati cui l'Università di Firenze partecipa in qualità di partner e aventi sede amministrativa presso altri Atenei. I vincoli introdotti sui numeri minimi di borse hanno indotto in maniera rilevante la tendenza degli Atenei a "coalizzarsi". Dei 23 dottorati UNIFI, 8 sono basati su qualche forma di associazione (ATS basata su due o tre atenei regionali e Istituti di ricerca, consorzi, convenzioni fra atenei) e 6 prevedono forme di internazionalizzazione, con il rilascio di titoli doppi o multipli con Atenei stranieri. A conferma del processo di aggregazione, l'offerta complessiva del nostro Ateneo è completata da altri 13 corsi di dottorato con sede amministrativa altrove (Università di Pisa, di Siena, S. Anna di Pisa, di Trento, di Torino, di Ferrara), che prevedono il rilascio del diploma congiunto e vedono comunque l'Ateneo fiorentino come partner, anche con impiego di borse.

Quanto al collegamento fra dottorato e trasferimento tecnologico, il CdA dell'Ateneo ha approvato (29.11.2013) uno schema di convenzione quadro fra l'Ateneo stesso e le aziende, nonché schemi di progetti formativi individuali per i futuri apprendisti in alta formazione; la Regione inoltre ha emanato il bando per il Catalogo regionale dei corsi di dottorato e per i dottorati inseriti nel Catalogo è possibile attivare posti per apprendisti in alta formazione ai sensi della normativa vigente.

Quadro Riassuntivo

Tabella XII. Andamento cicli di dottorato (XXVII-XXXI)

Anno	2011/12	2012/13	2013/14	2014/15	2015/16
Ciclo	XXVII	XXVIII	XXIX	XXX	XXXI

Dottorati attivati sede amministrativa UNIFI	33	32	25	22	23
Dottorati attivati con sede amministrativa presso altro Ateneo	2	8	8	10	13
Dottorandi immatricolati	369	329	367	306	287
Totale borse	164	191	186	170	196
di cui finanziate da UNIFI	105	104	108	106	113

Urgenze del dottorato

- 1) **Informatizzazione** dei processi fondamentali che coinvolgono l'ufficio, i dottorandi, i coordinatori: domanda dell'esame finale con assolvimento virtuale della marca da bollo, rilascio dei certificati dell'esame finale e dei diplomi con assolvimento della marca da bollo, procedure on line di iscrizione effettiva ai corsi con assolvimento virtuale della marca da bollo, gestione e riscossione delle tasse e dei contributi ai fini della verifica dei pagamenti dovuti, proposte di attivazione dei corsi ai sensi della nuova normativa nazionale.

1a) vanno rese "fluide" le procedure, in modo da rispettare senza sforzo le scadenze dettate dal D.M. e facilitare i passaggi naturali del dottorato (passaggio d'anno, presentazione della candidatura per la tesi, referaggio delle tesi, esame, deposito tesi...).

- 2) **Accreditamento**: schede presentate per la domanda di accreditamento indirizzata al MIUR e all'ANVUR; in particolare la scheda di proposta con cui si dà inizio all'attivazione di un ciclo deve integrare quella ministeriale. Da sottolineare i seguenti sotto-punti che corrispondono a probabili indicatori da considerare:

2a) controllo della qualità del collegio;

2b) controllo sulla struttura formativa (attività didattica del dottorato – anagrafe Cineca del dottorato);

2c) controllo sulle risorse;

2d) internazionalizzazione (v. anche sotto).

- 3) **Gestione dei dottorati in convenzione:** anche questa, visto il ruolo decisivo della cooperazione fra più atenei, va affrontata in maniera uniforme, creando degli standard di accordo, di verifica, di procedure etc. Va affrontata una revisione dei diplomi e dei certificati di conseguimento del titolo per i suddetti dottorati compresi quelli “regionali” (titolo congiunto); dal ciclo XXVII sono aumentati i titoli congiunti; tra l’altro, a questo proposito, delicata è la revisione complessiva dei titoli di studio a partire dal XXVI ciclo (che è terminato il 31.12.2013) in seguito alla nuova configurazione dei corsi di dottorato (accorpamento dei corsi, introduzione degli indirizzi poi divenuti curricula) che sono stati modificati anche nei cicli successivi.
- 4) **Internazionalizzazione.** L’internazionalizzazione dei corsi di dottorato è rilevante anche ai fini della valutazione. Nel 2014 sono stati rivisti e aggiornati gli schemi di cotutela di tesi, in più lingue, stipulati tra Atenei in favore di singoli dottorandi e che sono in crescente aumento sia per i dottorandi in cotutela in uscita sia per i dottorandi in cotutela in entrata. Sono state predisposte apposite Linee guida per i dottorati internazionali e per le convenzioni di cotutela in entrata ed in uscita. E’ stata effettuata la revisione degli accordi istitutivi dei corsi internazionali i quali comunque vanno riconsiderati ex novo alla luce della nuova normativa nazionale sui dottorati internazionali. Occorre creare un sito web generale in inglese sul dottorato UNIFI, e delle pagine specifiche, sempre in inglese, per i singoli dottorati. Occorre procedere alla semplificazione del rilascio del titolo (titolo doppio/multiplo anziché congiunto).
- 5) **Raccordo effettivo fra dottorato e terza missione:** di rilievo particolare, alla luce delle nuove possibilità aperte dal DM 45/2013 (dottorato e apprendistato in alta formazione, dottorato in sinergia con imprese, etc). Nel 2014 sono stati stipulati i primi contratti per dottorandi in apprendistato di alta formazione.

Introduzione: la terza missione all'Università di Firenze

L'università pubblica, accanto alle fondamentali attività di ricerca e di formazione, è chiamata ad una terza missione, quella della valorizzazione delle potenzialità di generazione di nuove idee con contenuti applicativi diretti e, con ciò, di innovazione basata sulla ricerca. Il potenziamento di questa terza funzione è un obiettivo importante che l'Università di Firenze riconosce nel nuovo Statuto e persegue con una serie di strumenti di supporto e di regolamentazione, intesi ad orientare e accompagnare i rapporti fra le proprie strutture e gli enti esterni ai fini di innovazione produttiva e sociale. Nell'attuale governo di Ateneo è attivo anche un prorettore con delega specifica alla terza missione.

Se nel corso del 2012 l'Università di Firenze ha rinnovato il Regolamento sulle nuove imprese spin-off della ricerca, dopo aver aggiornato nel 2011 quello sui laboratori congiunti, nel 2013 è stato redatto il nuovo Regolamento su contratti per ricerca a beneficio di enti esterni ed il nuovo Regolamento su brevettazione e proprietà intellettuale sui trovati della ricerca universitaria. Le revisioni, oltre a tenere conto di evoluzioni della normativa nazionale e del contesto applicativo, sono volte ad aumentare l'efficacia dell'azione di controllo e supporto dell'Ateneo nei campi della terza missione. Quest'azione si avvale di tre Commissioni di ateneo (brevetti e proprietà intellettuale; laboratori congiunti e conto terzi; spin-off), rinnovate insieme agli aggiornamenti dei Regolamenti, e del Centro di servizi di ateneo per la Valorizzazione dei risultati della ricerca e la gestione dell'Incubatore universitario (CsaVRI), costituito a fine del 2009. CsaVRI, oltre a fornire assistenza organizzativa alle predette Commissioni, cura i servizi di Ateneo per brevetti e proprietà intellettuale, per i Laboratori congiunti, per il Conto terzi di ricerca e i bandi ricerca e innovazione; inoltre ha organizzato e gestito:

- Incubatore Universitario fiorentino;
- Sportello APRE Toscana sui bandi ricerca e innovazione europei, con l'indirizzo del Comitato regionale Apre Toscana;
- Servizi OJP cioè di orientamento al lavoro e job placement, con l'indirizzo della Commissione di ateneo OJP.

L'attività di CsaVRI, insieme a compiti organizzativi e gestionali diretti, è volta a fornire coordinamento, promozione, monitoraggio, valutazione della qualità per le attività di valorizzazione della ricerca e dell'alta formazione per l'innovazione che hanno la loro fonte più ampia e diretta nelle strutture di ricerca e didattica dell'università.

Nel seguito si espongono risultati e aggiornamenti per il 2015 in relazione ai rami principali dell'attività (in varie forme, dal monitoraggio alla gestione) della terza missione universitaria: brevettazione e proprietà intellettuale, laboratori congiunti, conto terzi, incubatore universitario e spin-off, orientamento e job placement, progetti di ricerca e innovazione. La sezione si concluderà con un richiamo all'attività della Fondazione per la ricerca e l'Innovazione.

Brevettazione e proprietà intellettuale

Le principali attività svolte dall'Ufficio Brevettazione e Proprietà Intellettuale in questo campo sono illustrate nei seguenti punti:

- Nel corso del 2015 l'Ufficio Brevettazione e Proprietà Intellettuale ha perfezionato il percorso di progettazione di corsi di formazione rivolti ai Dottorandi, iniziato nel 2013, a protezione dei risultati della ricerca pubblica e universitaria in particolare. Il percorso di formazione è stato proposto a tutti i Dottorandi dell'Università degli Studi di Firenze con l'obiettivo di inquadrare gli strumenti di proprietà intellettuale atti a tutelare a tutto campo la propria creatività ed a munirsi delle nozioni dei Regolamenti di proprietà intellettuale in vigore presso L'Ateneo Fiorentino. Conoscenza tanto più importante se si pensa che essere formati nella disciplina del Diritto della Proprietà Intellettuale significa essere messi in grado di tutelare il valore aggiunto che è la propria proprietà intellettuale, in quanto vero e proprio "patrimonio" da salvaguardare, mantenere e potenziare.

La seconda edizione del Corso su "Elementi di Proprietà Intellettuale & Proprietà Intellettuale nell'Università degli Studi di Firenze", si è articolata in 5 moduli presso il Centro Didattico Morgagni ed ha visto un grande successo di partecipazione e di iscritti, con una media di partecipazione di circa 60 discenti afferenti alle seguenti Aree:

Area Biomedica	n° presenze	Totale presenze per l'Area
NEUROFARBA	44	
Ricerca Traslazionale e delle Nuove Tecnologie in Medicina e Chirurgia	4	
Medicina Sperimentale e Clinica	6	
Scienze Farmaceutiche (Dottorato Toscano Neuroscienze)	13	67
Area Tecnologica		
DIDA	12	
DISPAA	31	
DIEF	39	
DINFO	84	166
Area Scientifica		
Dipartimento di Chimica "Ugo Schiff"	14	
Dip. di Matematica "Ulisse Dini"	23	
Scienze della Terra	4	

Statistica Informatica e Applicazioni "G. Parenti"	7	48
--	---	----

Area delle Scienze Sociali

Scienze Giuridiche	10	
Diritto Internazionale	1	11

LENS	5	5
Totale presenze del Corso		297

Il riscontro, rappresentato sia nelle schede di valutazione che durante l'attiva partecipazione degli studenti agli incontri, è stato estremamente positivo. Visto il successo della seconda edizione, saranno organizzate edizioni successive, tutto ciò in funzione di una cultura di protezione e di valorizzazione dei risultati della ricerca pubblica che deve crescere e diffondersi presso la nostra Università.

La Commissione Brevetti e Proprietà Intellettuale crede che tali incontri siano uno strumento indispensabile per la formazione consapevole dei nostri dottorandi e per valorizzare al meglio la loro attività di ricerca, pertanto è stata proposta anche per l'anno a venire una nuova edizione, eventualmente da tenersi in lingua inglese per favorire anche la partecipazione dei dottorandi stranieri.

Al fine di promuovere l'attività di Trasferimento Tecnologico nella valorizzazione dei brevetti, in Italia ed all'estero nel 2014 è stato promosso l'avvio di una procedura pubblica per la ricerca di un soggetto capace di interloquire con le Aziende alla ricerca e selezione di partner con i quali stringere accordi strategici nel campo del licensing, cessioni di tecnologie, partnership, accordi distributivi e di co-sviluppo.

La predetta procedura ha avuto la conclusione nel 2015 con la stipula di un Accordo con la Società MITO Technology Srl per l'assegnazione del servizio di valorizzazione di n. 8 brevetti dell'Università degli Studi di Firenze scelti tra i settori di Scienze Chimiche, Farmaceutiche e Ingegneria Meccanica:

SCIENZE CHIMICHE E FARMACEUTICHE

1			
MI CROPIASTRA FUNZIONALIZZATA CON UN GEL FLUORESCENTE Erminio Monteleone, Caterina Dinnella, Giovanna Fia			
1st Reference code n. - Primo deposito domanda di brevetto	2nd Reference code n. - Estensione EP/PCT	PRIORITY DETAILS / DATA PRIORITA'	Patent Assignee/Titolare
FI2011A000127	Vedasi web	28/06/2011	UNIFI

2			
INIBITORI PEPTIDOMIMETICI DI ASPARTIL-PROTEASI PER IL TRATTAMENTO DI MALATTIE INFETTIVE - "BICYCLIC PEPTIDOMIMETIC INHIBITORS OF ASPARTYL-PROTEASES FOR THE TREATMENT OF INFECTIOUS DISEASES" A. Guarna, A. Trabocchi, A. Cassone, E. Garaci, F. De Bernardis			
1st Reference code n. - Primo deposito domanda di brevetto	2nd Reference code n. - Estensione EP/PCT	PRIORITY DETAILS / DATA PRIORITA'	Patent Assignee/ Titolare
EP08169901.9	Vedasi web	25/11/2008	UNIFI - ISS Sanità (50%)

3			
PROCEDIMENTO PREPARAZIONE ESTERI DI ACIDI			

A.Guarna, E. Occhiato, Dina Scarpi (Unifi) - V. Borzatta (Endura spa)

1st Reference code n. - Primo deposito domanda di brevetto	2nd Reference code n. - Estensione EP/PCT	PRIORITY DETAILS / DATA PRIORITA'	Patent Assignee/ Titolare
MI2008A000285	Vedasi web	22.01.2008	UNIFI/Endura Spa 50%

4**INIBITORI PEPTIDOMIMETICI DI INTEGRINE PER LA DIAGNOSI E LA CURA DI TUMORALI**

Antonio Guarna, Gloria Menchi, Nicoletta Cini, Andrea Trabocchi (Dip.to di chimica Organica "Ugo Schiff"), Alberto Pupi, Anna Bottoncetti, Silvia Raspanti (Dip.to Fisiopatologia Clinica e Preclinica), Lido Calorini (Dip.to di Patologia e Oncologia Sperimentale)

1st Reference code n. - Primo deposito domanda di brevetto	2nd Reference code n. - Estensione EP/PCT	PRIORITY DETAILS / DATA PRIORITA'	Patent Assignee/ Titolare
FI2010A000019	Vedasi web	12/02/2010	UNIFI

5**PREPARAZIONE DI CONIUGATI FRA DERIVATI DELL'ADENINA E PROTEINE ALLERGENICHE E LORO USO PER IMMUNOTERAPIA SPECIFICA PER IL TRATTAMENTO DELLE MALATTIE ALLERGICHE**

Sergio Romagnani, Enrico Maggi, Paola Parronchi (Dip.to di Medicina Interna); Antonio Guarna, E.G. Occhiato (Dip.to di chimica Organica "Ugo Schiff")

1st Reference code n. - Primo deposito domanda di brevetto	2nd Reference code n. - Estensione EP/PCT	PRIORITY DETAILS / DATA PRIORITA'	Patent Assignee/ Titolare
--	---	-----------------------------------	---------------------------

FI2010A000171	Vedasi web	05/08/2010	UNIFI
---------------	------------	------------	-------

INGEGNERIA MECCANICA

1			
AMMORTIZZATORE MR SERIE STERZO			
Marco Pierini, Alex Giorgetti, Niccolo Baldanzini, Simone Piantini, Cosimo Monti			
1st Reference code n. - Primo deposito domanda di brevetto	2nd Reference code n. - Estensione EP/PCT	PRIORITY DETAILS / DATA PRIORITA'	Patent Assignee/ Titolare
FI2012A000151		18 luglio 2012	UNIFI

2			
ADVANCED HAPTIC INTERACTION DEVICE / SISTEMA AVANZATO DI INTERAZIONE TATTILE			
M. Pierini, G. Bencini, G. Savino			
1st Reference code n. - Primo deposito domanda di brevetto	2nd Reference code n. - Estensione EP/PCT	PRIORITY DETAILS / DATA PRIORITA'	Patent Assignee/ Titolare
FI2008A000027	Vedasi WEb	15/02/2008	UNIFI

IMPROVED PROTECTIVE HELMET / "CASCO CON MENTONIERA"
M. Pierini, N. Baldanzini, A. Scippa, F. Lorenzi

1st Reference code n. - Primo deposito domanda di brevetto	2nd Reference code n. - Estensione EP/PCT	PRIORITY DETAILS / DATA PRIORITA'	Patent Assignee/ Titolare
RM2008A000450	Vedasi web	08/08/2008	UNIFI/Dainese Spa 50%

Nell'ottica di favorire la valorizzazione della Ricerca, la Commissione Brevettazione e Proprietà Intellettuale ha promosso azioni mirate all'ottimizzazione e snellimento delle seguenti procedure:

- Ottimizzazione della procedura di indagine preliminare per la brevettabilità dei risultati della Ricerca sottoposti all'esame della Commissione Brevettazione e P.I. mediante costruzione di un supporto di ricerca di stato dell'arte attraverso la stipula di una Convenzione con il Dipartimento di Ingegneria dell'Informazione e la collaborazione con L'Ufficio per la Valorizzazione della Ricerca Biomedica e Farmaceutica (UVAR) della Regione Toscana.
- Obiettivi di snellimento degli iter procedurali in uso all'Ateneo per "Evidenza pubblica" per le modalità di scelta del soggetto interessato allo sfruttamento commerciale e/o cessione di brevetti dell'Ateneo mediante pubblicazione nel sito WEB di Ateneo.
- "Interpretazione dell'art. 36 del Regolamento Finanza, Amministrazione e Contabilità", la durata novennale prevista dal Regolamento ha rappresentato una criticità importante rispetto alla vita del brevetto che ha durata ventennale, la revisione ha riconosciuto la necessità di una valutazione caso per caso in rapporto al campo di utilizzo del trovato oggetto del brevetto.
- "Convenzione di Ricerca finanziata da un soggetto privato" nei casi di futura cessione o futuro sfruttamento economico delle invenzioni brevettabili scaturite da detta tipologia di finanziamento è stata prevista la possibilità di integrare, con una clausola, lo schema tipo del contratto per ricerca allegato 2 del Regolamento per lo svolgimento di attività di ricerca o didattica commissione da terzi con le possibili soluzioni da sottoporre all'esame della Commissione Conto Terzi.

La proposta è mirata ad un riconoscimento dell'attività di ricerca per la valutazione di ANVUR e in funzione di una futura possibilità del riconoscimento di una quota premiale:

- a) a monte della Convenzione non viene riconosciuta all'Università la titolarità delle eventuali invenzioni brevettabili scaturite dai risultati della ricerca, che comunque sono di proprietà del finanziatore, ma le viene riservato un quantum economico;
 - b) viene riconosciuta all'Università la titolarità esclusiva o quantomeno una co-titolarità dell'eventuale brevetto risultante dalla ricerca conto terzi, potendo così concorrere alla procedura c.d. negoziata di affidamento diretto con unico fornitore, così che l'Università possa cedere la sua quota di titolarità al finanziatore a mezzo di un separato atto di cessione o in seguito all'esercizio di una clausola di prelazione all'acquisto da parte del finanziatore inserita all'interno della Convenzione.
- o Nel 2015 è continuata la collaborazione di CsaVRI e del Laboratorio di Metodi e Tecniche per l'Innovazione del Dipartimento di Ingegneria Industriale con la Camera di Commercio di Firenze per report brevettuali e analisi su Patent Library finalizzati al supporto alle innovazioni e alla tutela della proprietà industriale richiesti da imprese alla stessa Camera di Commercio.
 - o La Commissione e l'Ufficio Brevettazione e Proprietà Intellettuale hanno continuato l'attività di assistenza ai Dipartimenti e Centri di ricerca dell'Università per pareri sui profili rilevanti di proprietà industriale in accordi di ricerca e innovazione congiunta con terzi o in convenzioni di ricerca commissionata da terzi. I nuovi Regolamenti di Ateneo su tali materie hanno di fatto favorito un'interlocuzione maggiore, con molte richieste di assistenza e parere pervenute dai Dipartimenti su casi complessi e comunque non standard di accordi nella materia della proprietà intellettuale.

I dati dei Brevetti e dei Contratti di Concessione in Licenza d'Uso sono riportati nelle seguenti tabelle:

Tabella XIII. Serie 2009-2015 su attività brevettuale dell'Università di Firenze

	2009	2010	2011	2012	2013	2014	2015
Domande di brevetto depositate	3	4	5	2	5	9	10
Domande di estensione di brevetto depositate	7	1	2	4	5	25	6
Accordi di sfruttamento domande di brevetti siglati	2	2	1	0	0	2	5

Tabella XIV. Risultati dell'attività brevettuale nel 2015 e portafoglio al 31 dicembre 2015

	Flussi 2015	Totali al 31.12.2015
Primo deposito Nazionale/Domande di priorità	10	64
Domande di estensione PCT	4	33
Nazionalizzazioni:	2	55
Concessioni	7	78
Totale domande/brevetti attivi	43	230
Totale Famiglie Brevettuali attive		52

Le nuove domande di brevetto depositate dall'Università di Firenze sono 10 nel 2015.

Nel corso del 2015 sono stati stipulati contratti di concessione in Licenza d'uso per lo sfruttamento economico dei Brevetti:

- 1) CONTRATTO DI LICENZA ESCLUSIVA PER LO SFRUTTAMENTO DEI BREVETTI:
 - “Radar interferometrico ad antenna rotante” domanda di deposito in Italia n. FI2014A000056 del 24.3.2014
 - “Radar interferometrico ad antenna rotante a polarizzazione circolare” domanda di deposito in Italia n. FI2015A000055 del 02.03.2015
 - “Radar interferometrico ad antenna rotante a polarizzazione lineare” domanda di deposito in Italia n. 102015000038482 del 27.07.2015
 - “Radar interferometrico ad apertura sintetica con antenna scorrevole su un braccio rotante” domanda di deposito in Italia n. 102015000038489 del 27.07.2015 A TITOLARITA' DELL'ATENEO TRA LA SOCIETA' IDS INGEGNERIA DEI SISTEMI SRL E UNIFI.
- 2) ACCORDO DI LICENZA ESCLUSIVA DEL BREVETTO "USE OF OLEUROPEIN AND DERVATES IN THE TREATMENT OFTYPE 2 DIABETES MELLITUS AND PATHOLOGIES ASSOCIATED WITH PROTEIN AGGREGATION PHENOMENA" TRA LA SOCIETA' AVG Srl e UNIFI.

- 3) CONCESSIONE DI LICENZA ESCLUSIVA TRA LO SPIN OFF PROBIOMEDICA Srl E UNIFI DEL BREVETTO "INGESTIBLE CAPSULE FOR TREATING GASTRIC INFECTIONS, IN PARTICULAR FOR TREATING H.PYLORI INFECTIONS".
- 4) ACCORDO DI LICENZA ESCLUSIVA DEL BREVETTO "HERG1 & GLUT-1 IN COLORECTAL CANCER" TRA LO SPIN OFF DI.V.A.L TOSCANA SRL E UNIFI.
- 5) ACCORDO PRELIMINARE PER LA STIPULA DI UN FUTURO CONTRATTO AVENTE AD OGGETTO LA LICENZA DEL BREVETTO DI PROPRIETÀ DELL'ATENEO "STRUTTURA PERFEZIONATA DI DRONE" DEPOSITATO IN ITALIA CON DOMANDA N. PI2013A000081 IN DATA 10.9.2013 TRA LO SPIN OFF SOCIETÀ GEOAPP SRL E UNIFI.

Laboratori congiunti

Nel corso del 2015 sono state pubblicate 2 nuove delibere di istituzione dei seguenti nuovi Laboratori di ricerca Università – soggetti esterni (per brevità "laboratori congiunti"), ai sensi del Regolamento di Ateneo su laboratori di ricerca Università – soggetti esterni (D.R. N. 60697 (939) del 06/10/2011):

Tabella XV. Nuovi laboratori congiunti istituiti nel 2015

N.	DENOMINAZIONE	DIPARTIMENTO	FINALITA' ISTITUZIONALI
1	"FAI – Ricerca Enzo Catarsi"	Scienze della Formazione e Psicologia	Dedicato a Enzo Catarsi, il laboratorio intende sviluppare indagini locali nazionali e internazionali sui temi della famiglia, infanzia e adolescenza e promuovere attività formative nelle stesse aree volte a sostenere insegnanti e educatori in servizio sul territorio.
2	"Heritage_CITYlab"	Architettura - DIDA	Laboratorio per la conoscenza e valorizzazione del centro Storico di Firenze, patrimonio mondiale dell'UNESCO tramite: <ul style="list-style-type: none"> • analisi critica e valorizzazione dell'immagine urbana del centro storico di Firenze in maniera coordinata col Piano di Gestione del sito UNESCO • implementazione dell'archivio digitale delle immagini, dei rilievi critici, della cartografia tematica, dei dati cartografici georeferenziali

			<p>frutto delle ricerche svolte in collaborazione fra i due Enti</p> <ul style="list-style-type: none"> sviluppo di progetti scientifici e sperimentali congiunti con particolare riferimento alle Convenzioni UNESCO su temi rilevanti per la gestione del sito UNESCO di Firenze
--	--	--	---

Nel corso del 2015, per il monitoraggio annuale così come previsto dall'5 art. del Regolamento su laboratori di ricerca Università – soggetti esterni, è stato inviato un questionario a tutti i Responsabili scientifici dei Laboratori congiunti censiti, nel quale è stato richiesto l'inserimento di aggiornamenti sul partenariato, la composizione del gruppo di ricerca (personale universitario e non), le Aree di applicazione tecnologica (Settore Scientifico Disciplinare, codice ERC Panel Structure and Description, codice ATECO, principali argomenti di ricerca), finanziamenti, pubblicazioni; nel questionario inoltre è stato chiesto di segnalare eventuali aree critiche e/o le prospettive future del laboratorio.

Alla fine del 2015 i laboratori congiunti attivi erano pari a n. 38 unità .

Ricerca commissionata da terzi e Bandi per ricerca e innovazione e finanziamenti per attività di trasferimento tecnologico

L'attività di ricerca in conto terzi comprende l'insieme di ricerche e di attività relative al trasferimento di conoscenze che i professori e ricercatori universitari (individualmente o in gruppo) eseguono su un progetto ben definito con singole imprese o gruppi di imprese, con associazioni di categoria, con enti pubblici e privati (in breve "attività in conto terzi"). Queste attività sono svolte secondo il nuovo Regolamento di Ateneo per l'Attività di ricerca o didattica commissariate da terzi che, approvato nel 2013 ed emanato con Decreto del Rettore del 5.6.2013 n. 605, ha sostituito il precedente, in vigore dal 2012. Nel nuovo Regolamento le attività si distinguono in:

- *A) Commesse per ricerche e servizi tecnologici non ricorrenti.* Si tratta di ricerca industriale, sviluppo sperimentale, compresa la realizzazione di prototipi, studi e indagini, non compresi in ricerche industriali o in sviluppi sperimentali, di natura pre-competitiva e/o per enti associativi, Fondazioni e Pubbliche Amministrazioni, servizi tecnologici e organizzativi non a tariffa;
- *B) Servizi di didattica e formazione*
- *C) Servizi a tariffa* per prestazioni tipizzate e ricorrenti i cui prezzi unitari sono definiti in un "tariffario" deliberato dall'unità amministrativa.

CsaVRI anche nell'anno 2015 ha offerto il proprio supporto alle strutture di ricerca nella definizione degli accordi, in particolare nei casi in cui è stato necessario stabilire le clausole sulla proprietà intellettuale, o in caso di partners stranieri e, in generale quando si è reso necessario verificare il contenuto di tali accordi per ricondurli ai Regolamenti di Ateneo. Il nuovo Regolamento d'Ateneo prevede che il contratto per attività di ricerca in conto terzi sia redatto secondo schemi tipo e integrato, per gli accordi sulla p.i., da specifiche dichiarazioni del responsabile della ricerca; CsaVRI ha curato la stesura delle varie tipologie di contratto previa analisi dei testi da parte del Consiglio Direttivo e/o del Consiglio Scientifico e pubblicandone anche il corrispondente testo in inglese. Eventuali formulazioni sostanzialmente difformi sui contratti di tali tipologie, sono di norma sottoposte, dalle strutture dipartimentali, a CsaVRI per l'approvazione della Commissione di Ateneo competente sulla materia. Gli schemi tipo per contratti di tipologia A e lo schema-tipo per prestazioni a tariffa; sono pubblicati in allegato al Regolamento di Ateneo per l'Attività di ricerca o didattica commissariate da terzi.

In Tab. XVI i dati delle entrate registrate su contratti conto terzi per commesse e servizi a tariffa, fatturati e perciò incassati fino al 31.12.2015.

Tabella XVI. Entrate annuali su fatturato e tariffe su conto terzi: anni 2010 - 2015

ANNO	Fatturato e tariffe
2010	13.712.101,28
2011	14.921.408,87
2012	13.659.144,73
2013	11.030.422,64
2014	12.272.969,69
2015	12.404.025,82
TOTALE	78.000.073,03

I dati delle entrate confermano un livello di attività alto in termini storici, anche se in flessione dal 2011 al 2013, per poi registrare un aumento nel 2014 e nel 2015.

Come negli anni passati, anche nel corso del 2015 CsaVRI ha dato supporto a docenti e ricercatori dell'Ateneo in occasione della partecipazione a bandi di ricerca e trasferimento tecnologico. Di particolare importanza nel 2015 è stato il supporto amministrativo che CsaVRI ha dato, in parallelo con l'Ufficio Ricerca, al quale il personale accademico si è potuto rivolgere direttamente per la definizione del budget per ogni tipologia di progetto, e con il quale CsaVRI ha collaborato per elaborare, in maniera sinergica, comunicazioni degli organi di governo (Pro Rettore al Trasferimento Tecnologico - Pro Rettore alla Ricerca) verso le strutture di ricerca, comunicazione dei Dirigenti (Dirigente Area Ricerca - Direttore Tecnico di CsaVRI), e per elaborare bozze di accordi (Associazioni temporanee di scopo) e altri atti interni o delibere da adottare. CsaVRI ha inoltre messo a disposizione dei docenti e ricercatori, le proprie competenze ed i propri collaboratori interni ed esterni (Ufficio per la brevettazione e la proprietà intellettuale, e consulenti esterni) al fine di creare una rete di competenze e di supporto nella definizione di accordi di p.i. o altre clausole che i docenti/ricercatori hanno dovuto elaborare ed adattare durante le fasi di presentazione dei progetti di ricerca regionali. La rete di collaborazione e di sinergia tra CsaVRI (Ufficio "Laboratori congiunti, C/T ricerca, Bandi ricerca e innovazione - Ufficio Brevettazione e Proprietà Intellettuale), l'Area Ricerca e le strutture dipartimentali, seppur ancora da perfezionare, ha dato effetti positivi, misurabili con il n. considerevole di progetti presentati per ciascun Bando pubblicato dalla Regione Toscana per le varie linee di ricerca.

Si elencano di seguito i Bandi a cui i docenti e ricercatori dell'Ateneo hanno partecipato nel 2014 e dove nel 2015 l'Ufficio Brevettazione e Proprietà Intellettuale tramite la Commissione Brevettazione ha dato supporto per definire gli Accordi di Proprietà Intellettuale definitivi:

1. **Bando n. 1 per Progetti Strategici di ricerca e sviluppo. POR FESR 2014-2020. DD n. 3889 del 30.7.2014.** Le priorità tecnologiche finanziate sono: ICT e Fotonica, "Fabbrica Intelligente", Chimica e Nanotecnologia. Il Bando prevedeva una Fase 1, di tipo preliminare, con la presentazione di una idea progettuale, ed una Fase 2, con la presentazione di un progetto esecutivo. ***Le idee progettuali presentate da docenti universitari sono state n. 40; le proposte finanziate sono 9.***

2. **Bando FAS Salute 2014. DD 4042 del 16.9.2014.** Gli ambiti disciplinari dell'avviso regionale sono stati:

- Neuroscienze
- Chirurgia minimamente invasiva e robotica, biorobotica, simulazione chirurgica
- Malettie rare e orfane
- Nuove frontiere della medicina delle cure personalizzate e preventiva.

Le domande presentate da docenti dell'Ateneo n. 37 e sono stati finanziati 10 progetti.

3. **Bando pubblico per il finanziamento di progetti di ricerca fondamentale, ricerca industriale e sviluppo sperimentale - Bando FAR FAS Regione Toscana/Miur - DD n. 4421 del 2.10.2014.** Gli ambiti disciplinari di tale Avviso sono stati:

- Nuove tecnologie del settore energetico, con particolare attenzione per:
 - tecnologie per la produzione di energia da fonti rinnovabili;
 - pratiche produttive, materiali e soluzioni per il risparmio energetico o ad alta prestazione energetica;
 - sistemi geotermici integrati;
 - impianti su piccola scala;
 - smartgrids, sistemi di accumulo energetico, sistemi di conversione ed efficienza energetica, e altre tecnologie abilitanti per il risparmio e l'efficienza energetica nell'ambito delle smartcommunities e della social innovation.
- Piattaforma tecnologica integrata per l'optoelettronica, fotonica, ict, robotica ed altre tecnologie abilitanti connesse, con particolare attenzione per:
 - applicazioni delle tecnologie Information and Communication Technology (ICT), delle tecnologie fotoniche e della robotica;
 - sensoristica, applicazioni ottiche e informatiche per il controllo dell'ambiente, delle attività produttive, della mobilità e delle altre attività umane;
 - tecnologie per l'aerospazio e la sicurezza
 - tecnologie per la comunicazione e trasmissione dati.

Alla scadenza del Bando, ***le proposte progettuali presentate dai docenti/ricercatori dell'Ateneo sono stati n. 56 e sono stati finanziati 7 progetti.***

Anche nel 2015 CsaVRI è stato struttura referente dell'Ateneo sul Bando regionale Alta Formazione e ricerca (POR CREO FSE 2007/2013, Asse IV, Capitale Umano), volto a stimolare la creazione di percorsi formativi e di studio a favore di giovani laureati in una prospettiva di crescita e qualificazione di competenze di servizio e progettazione negli ambiti del trasferimento tecnologico e dell'internazionalizzazione della ricerca pubblica regionale. Si ricorda quindi che l'Università di Firenze, in qualità di Capofila, ha presentato il progetto "Alta formazione per supporto a ricerca e innovazione nelle università toscane" con i partner Università di Pisa, Università di Siena, Università per stranieri di Siena, Scuola Normale Superiore, Scuola Superiore Studi Universitari e Perfezionamento Sant'Anna. Il progetto è stato ammesso al finanziamento e nella prima metà dell'anno 2014 sono reclutati n. 21 borsisti che hanno svolto un periodo di alta formazione all'estero presso enti accreditati, e un periodo di ricerca e affiancamento presso Liaison Office, Uffici Legali, Uffici Ricerca di Atenei toscani, o presso soggetti gestori di Poli di Innovazione, presso Incubatori di Impresa. I percorsi formativi riguardano in particolare: brevettazione e licensing, animazione tecnologica, supporto all'innovazione e scouting di impresa, comunicazione e marketing delle

strutture di ricerca, attivazione di incubazione, pre-incubazione e promozione di spin-off e start-up, internazionalizzazione e rapporti di cooperazione internazionale, tecniche e metodologie per partecipare con successo a bandi europei.

Altro bando, coordinato dalla Scuola S.S. Anna di Pisa e al quale CsaVRI partecipa attivamente, insieme alle Università di Pisa, Scuola Normale di Pisa, Università di Siena, è il Progetto Start up Academy, di cui all'Avviso Pubblico della Regione Toscana per l'attivazione di percorsi di alta formazione - POR CRO FSE 2007-2013 Asse IV Capitale umano (DD n.4933/2013), obiettivo percorsi di formazione all'imprenditorialità in ambito accademico, per il quale vengono erogati, nel corso dell'anno 2015, percorsi formativi a favore di giovani laureati degli Atenei toscani.

e) Con l'Ente Cassa di Risparmio di Firenze sono stati stipulati due protocolli di collaborazione alla fine del 2013. Uno con CsaVRI (e il coinvolgimento dell'Area Ricerca di Ateneo), dal titolo "Vincere in Europa - Formazione e Servizi per l'Internazionalizzazione della Ricerca", è volto al potenziamento delle capacità dei centri di ricerca dell'Ateneo fiorentino di presentare progetti vincenti su bandi di finanziamento della ricerca e dell'innovazione dell'Unione Europea e in generale a livello internazionale. Il Progetto prevede la realizzazione di una serie di linee di azione, tra cui il reclutamento di una task-force di tre agenti dell'internazionalizzazione, per attività di formazione e applicazione, e per accompagnamento attraverso attività di Mentoring, Self-learning, Counseling, Cross-fertilization, Match-Making. Un secondo protocollo, stipulato con CsaVRI e col Dipartimento di Scienze per l'Economia e l'Impresa, dal titolo "Ricerca e Servizi", prevede il reclutamento di una task-force di tre agenti tecnologici e di marketing per promuovere le capacità di ricerca industriale e servizi innovativi alle imprese locali da parte di Laboratori di ricerca dell'Università di Firenze e di altre organizzazioni di ricerca pubblica nazionali presenti nei territori fiorentini e con progetti di ricerca finanziati da ECRF.

Con il Progetto Impresa Campus, sono stati realizzati progetti di impresa presentati da studenti, laureati recenti e dottorandi dell'Università degli Studi di Firenze attraverso percorsi di scouting e promozione di idee di impresa, tutoraggio e formazione per la verifica dell'idea di impresa ed il passaggio alla sua realizzazione, riconoscimento dell'impresa da parte dell'Ateneo. Il progetto si è posto come continuazione della precedente iniziativa "Rete di Laboratori e Sportelli di ricerca e innovazione dell'Incubatore Universitario Fiorentino nella prospettiva del Parco Scientifico e Tecnologico", già finanziata nell'anno 2013.

Altre iniziative attraverso le quali CsaVRI ha svolto un ruolo attivo nel territorio sono i seguenti:

a) Progetto con il Comune di Firenze per la progettazione europea: all'inizio dell'anno 2015 è stato stipulato l'accordo con il Comune di Firenze per il supporto alla progettazione europea, anche per supportare la presentazione di progetti nell'ambito di Horizon 2020: a tal fine è stato costituito presso la Direzione Cultura del Comune un presidio stabile per supportare la presentazione e stimolare la partecipazione a progetti europei; alla fine dell'anno il protocollo è stato rinnovato al fine di proseguire l'iniziativa anche nell'ambito della nuova Città Metropolitana.

Orientamento al Job Placement

L'orientamento e l'avvio al lavoro per studenti e laureati recenti è un'attività che è coordinata da un Delegato del Rettore ed integrata con le attività di trasferimento e scambio delle conoscenze per l'innovazione. Nel 2015 è proseguito il rafforzamento e la messa a sistema dell'azione dell'ufficio OJP in collegamento con la relativa Commissione di Ateneo, col supporto del Ministero del Lavoro (programmi FlixO), e in rapporto col Programma GiovaniSi della Regione Toscana.

I servizi sono implementati all'interno di un'architettura che prevede processi tipici, di supporto, di coordinamento. I servizi tipici comprendono:

- **Orientamento costruttivo al lavoro** (Seminari di Orientamento al Lavoro (SemOL), Servizio di career counseling life designing, bilanci di competenze e di imprenditività, Consulenza sulle tematiche dell'orientamento; Formazione sull'orientamento al lavoro per il personale docente e amministrativo delle strutture di Ateneo);

- **Servizi per informazione e formazione per potenziare l'occupazione dei laureati e i processi di innovazione nelle imprese** (PMI) - fai impresa, entri in impresa, collabori con l'impresa in modo autonomo - (Giornata delle professioni – Career Day; Incontri con le imprese, Vetrina delle offerte di lavoro e servizio CV online; Job-in-Lab e attivazione delle reti ricerca-impresa; Palestra dell'imprenditività e collegamento con IUF).

Inoltre a partire dal maggio 2015 è stato dato avvio al progetto, denominato “*Cantieri di Intraprendenza e Lavoro- CIL*”, frutto di una riflessione sui processi di innovazione della terza missione dell'Università coordinata dal Centro dei Servizi di Ateneo per la Valorizzazione della Ricerca (CSAVRI) in continua collaborazione con le varie dimensioni del trasferimento tecnologico. Lo scopo è quello di avvicinare all'utenza i programmi e i servizi di job placement, realizzando anche un più efficace coordinamento con le strutture dell'Ateneo e con il corpo docente di ciascuna Scuola.

L'apertura di **Cantieri di placement** nelle varie sedi dell'Ateneo consente a tutti gli studenti e i laureati di rivolgersi allo sportello della propria Scuola per ricevere una prima formazione al lavoro aderendo poi ai programmi offerti dai vari Cantieri: dal *counseling* ai laboratori di ricerca attiva, alla formazione sul lavoro e sul mercato del lavoro, al *coaching*, alle strategie di sviluppo delle competenze trasversali, al supporto nella redazione del *curriculum vitae* anche in forma di video cv, al potenziamento dell'intraprendenza, ai *workshop* sulla creatività, ai laboratori di innovazione nell'impresa, alla progettazione di idee imprenditoriali.

I **Cantieri di Intraprendenza e Lavoro** inoltre rappresentano anche un punto di riferimento per le imprese, gli studi professionali e tutte le organizzazioni del mondo del lavoro che mirano ad entrare in contatto con gli studenti e i laureati dell'Università, a reclutare risorse umane qualificate, a portare il loro contributo alla consapevolezza, autonomia e sviluppo professionale dei giovani.

A partire da maggio 2015, con il contributo derivante dal finanziamento del Piano triennale 2013-2015, si è voluto anche dare un forte impulso all'attività di ricerca finanziando l'attivazione di n. 6 assegni con l'obiettivo di approfondire ambiti relativi a Employability e Transitions, Competenze e Capability, Monitoraggio e Valutazione di Impatto, Counselling and Life Meaning, Prospettive del Diritto del Lavoro nella contrattualistica, Strategie di comunicazione nella consapevolezza dell'esistenza di una stretta correlazione tra Servizi e Ricerca.

Sempre nell'ambito della ricerca è stato poi possibile finanziare 10 borse per il primo semestre e 5 per il secondo semestre, che collaborano alla definizione di alcuni strumenti di lavoro (quali ad es. la mappa delle professioni) e la cura delle relazioni con il mondo del lavoro, come ad es. nella definizione e individuazione di profili o nel supporto alle imprese e alle aziende per la realizzazione di servizi dedicati.

Con il coinvolgimento di 10 tutor è stato poi possibile intercettare l'utenza interna (studenti/neolaureati e anche docenti) attraverso la loro distribuzione operativa nei 7 Cantieri d'Intraprendenza e Lavoro, logisticamente realizzati presso le sedi di maggior affluenza, e dove sono stati poi dislocati servizi preesistenti al progetto e molti servizi di nuova attivazione. E' stato quindi possibile dare seguito ad una forte attività di formazione all'imprenditorialità, alla ricerca attiva del lavoro, alla realizzazione di eventi che hanno consentito il match domanda/offerta coinvolgendo direttamente nel corso dell'ultimo semestre almeno 150 realtà imprenditoriali e del mondo del lavoro.

Fra le tante attività realizzate si ricordano di seguito le più significative:

a) La quinta edizione della Giornata delle Professioni (Career day) di Ateneo. Nell'evento conclusivo dell'ottobre del 2015, **n.119 imprese e n.757 laureati/laureandi** si sono incontrati per confrontare aspirazioni e fabbisogni di lavoro.

b) La Palestra di intraprendenza. Entrare nel mondo del lavoro aspirando ad avviare un'attività imprenditoriale o un progetto professionale di lavoro autonomo richiede spirito di iniziativa e competenze specifiche. Nel corso del 2015 sono state attivate **n. 2 edizioni** nell'ambito del progetto "*Tuscan Start-Up Academy*", articolate in 60 ore distribuite in 10 incontri e svolte nei periodi febbraio – aprile 2015 e giugno – luglio 2015 e **n. 2 edizioni** articolate in 30 ore distribuite in 5 incontri nel periodo novembre –dicembre 2015. Il percorso di addestramento ha visto la partecipazione rispettivamente **71 laureati e laureandi**, ciascuno con il proprio progetto di impresa o di lavoro nel cassetto. Come in allenamento sportivo, infatti, i cinque incontri di ciascuna edizione del corso sono dedicati ad altrettante attività preparatorie. Il primo, Warm up, per presentare e valutare i rispettivi progetti in prospettiva imprenditoriale; il secondo, Test your limit, per inquadrare il panorama di servizi e supporti per lo sviluppo dello spirito di intraprendenza e valutare le proprie motivazioni e competenze. L'incontro Speed up ha permesso ai partecipanti di conoscere le opportunità del mercato anche rispetto ai progetti di ricerca individuali; nella fase di Spinning sono stati poi forniti gli strumenti per passare dall'idea al piano di impresa e valutare la fattibilità e la sostenibilità del proprio progetto. Infine, durante l'incontro Plan your performance, i partecipanti sono stati aiutati a valutare il percorso fatto e a definire un futuro piano di azione. Nel 2014 la sperimentazione realizzata con la Palestra di Intraprendenza, col suo valore di integrazione fra attività di OJP e di IUF, è stata in parte utilizzata per continuare nell'ulteriore fase di formazione verso l'imprenditorialità denominata Impresa Campus UNIFI (vedi sotto il paragrafo IUF).

c) Il seminario di orientamento al lavoro ha rappresentato un importante appuntamento annuale rivolto agli studenti dell'Ateneo che si affacciano al mondo del lavoro, perché occasione di formazione collettiva su sbocchi occupazionali, innovazione e trasferimento tecnologico, contratti di lavoro e strumenti per la ricerca del lavoro (redazione del curriculum vitae e della lettera di presentazione, gestione del colloquio). **I frequentanti effettivi, sono stati complessivamente n. 362**, nelle giornate di seminario hanno potuto acquisire informazioni utili relativamente agli incentivi, agli strumenti contrattuali, alla imprenditorialità oltre che alle strategie da adottare nella redazione del curriculum vitae e del colloquio di selezione. Hanno poi potuto assistere ad una serie di incontri, relativi agli sbocchi professionali e le testimonianze aziendali e di professionisti.

d) La consultazione dei curricula dei laureati, avviata a partire da marzo 2012 in applicazione della legge 183/2010 art. 48, consente agli interessati e senza ulteriori oneri, di acquisire le prime informazioni utili su potenziali soggetti da inserire nel proprio organico. Prima di autorizzare l'accesso con credenziali, l'Ufficio Orientamento al Lavoro e Job Placement opera un controllo, anche tramite i siti web, al fine di verificare l'attendibilità e la veridicità delle informazioni fornite nonché la loro coerenza con le finalità del servizio. Dopo detto controllo abilita ogni azienda all'acquisizione di un plafond di n. 100 CV scaricabili nell'arco di un anno. In caso di esaurimento del plafond può essere richiesta una nuova assegnazione dopo l'invio al suddetto ufficio di una breve relazione sui risultati della/e consultazione/i che in particolare fornisca informazioni su possibili/eventuali esiti di reclutamento/inserimento in azienda a qualsiasi titolo questi possano essere avvenuti. Il servizio ad oggi ha iscritto complessivamente **n. 1117 aziende** che hanno acquisito **n. 40.725 CV di laureati**. Nel 2015 ha visto l'iscrizione di **n. 361 nuovi soggetti** e il download di **16.735 CV**. Per poco più del 60% si tratta di aziende che hanno le proprie sedi in Toscana, di cui circa il 50 % a Firenze. Nel periodo di riferimento (marzo 2012 – dicembre 2015) i CV scaricati dalle aziende vedono al primo posto quelli di laureati di Ingegneria (34,74%), seguono i laureati in classi Economico-Statistiche (22,04%).

e) Dal gennaio al dicembre 2015 sono state avviate complessivamente **n.1455 procedure di nuovo convenzionamento**. Il numero dei tirocini attivati nell'a.a. 2013/2014 è stato complessivamente pari a 11.469 (di cui 171 non curriculari).

f) Il Programma Job in Lab, svolto nel 2015 promuove la costituzione di "Laboratori di lavoro e innovazione" e ha visto l'attivazione di **3 laboratori** che hanno coinvolto complessivamente **7 neo-laureati**. In ogni laboratorio è presente un team di laureati recenti (ma anche dottorandi di ricerca, dottori di ricerca e assegnisti di ricerca), selezionati in ragione delle specifiche conoscenze e competenze e del curriculum universitario, uno o più enti che hanno indicato un progetto d'innovazione su un tema specifico, esperti di innovazione e referenti accademici. Nell'ambito del Programma sono previsti quattro tipi di laboratorio a seconda del tema principale del progetto proposto dall'impresa: Job-In Lab per l'innovazione tecnologica; Job-In Lab per l'internazionalizzazione; Job-In Lab per lo sviluppo di un progetto comune (reti). E' altresì possibile partecipare ai laboratori in vista della costituzione di start-up innovative. I laboratori hanno durata di 6 mesi.

g) L'Ufficio organizza gli "Incontri con le imprese" su richiesta delle aziende interessate. Si tratta di incontri in cui alcune imprese presentano la propria realtà organizzativa e possono eventualmente proporre opportunità di lavoro o di tirocinio. Complessivamente gli appuntamenti sono stati **n. 26** ed hanno visto la partecipazione di **n.772 laureati e laureati**.

Ogni attività del servizio viene analizzata in fase finale e a distanza almeno di 6 mesi per raccogliere i pareri di coloro che ne hanno usufruito e comprendere se e come hanno potuto favorire un inserimento lavorativo: gli esiti del primo monitoraggio vengono pubblicati in una relazione finale consultabile sul sito. Per ogni servizio attivato nell'ambito delle attività di orientamento al lavoro e job placement i riscontri sono risultati generalmente positivi ma hanno fornito anche utili e ulteriori spunti di miglioramento che sono stati poi assunti come utili elementi per la predisposizione della Programmazione 2015.

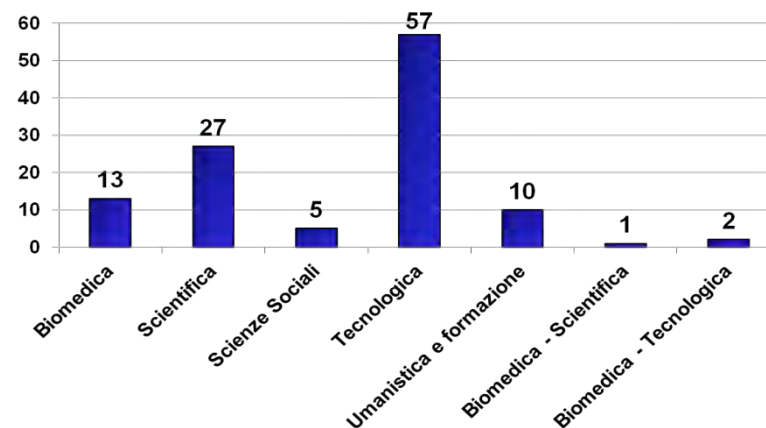
Incubatore Universitario Fiorentino – IUF

L'Incubatore Universitario Fiorentino (IUF), nato nel 2010 all'interno di CsaVRI, promuove e sostiene la nascita e lo sviluppo di Spin-off dell'Università di Firenze fornendo servizi a:

- progetti di nuove imprese spin-off dell'Università, ai quali vengono erogati servizi di scouting (trovare e promuovere progetti di nuova impresa dell'innovazione); selezione e filtro all'accesso ai servizi di pre-incubazione; consulenza e tutoraggio per la predisposizione del business plan e per la richiesta di finanziamenti; incontri con potenziali investitori e networking con altre imprese; servizi di logistica, sale riunioni; coinvolgimento di comunità di giovani ricercatori formati nelle tante discipline dell'Università, fra cui anche amministrazione, gestione e diritto di impresa;
- spin-off dell'Università già costituiti, ma anche a imprese start-up dell'innovazione ad alta intensità di ricerca, ai quali vengono erogati servizi di incubazione (supporto alla costituzione dell'impresa, al riconoscimento come spin-off, alla stesura e firma di relativi patti para-sociali e contratti uso logo UNIFI); servizi di comunicazione; servizi di logistica e locali, sede dell'impresa, sale riunioni, laboratori; tutoraggio per applicazione del business plan e modello di business in fase di accelerazione; assistenza in rapporti con strutture di ricerca e formative e su gestione proprietà intellettuale; assistenza al raccordo con canali di sviluppo industriale, di mercato, e di finanziamento;
- progetti di impresa giovanile universitaria (dal 2013) con il programma IMPRESA CAMPUS UNIFI, insieme a OJP (training per start-up rivolto a laureandi, neolaureati, dottorandi, dottori di ricerca, assegnisti dell'Università degli Studi di Firenze che abbiano un'idea imprenditoriale legata a un prodotto o ad un servizio innovativo).

IUF inoltre ospita soggetti del trasferimento tecnologico che collaborano con la missione di CsaVRI e di IUF.

Dall'anno di partenza alla fine del 2015 sono stati pubblicati 11 bandi di selezione per l'accesso alla pre-incubazione a cadenza semestrale che hanno ammesso alla pre-incubazione 113 gruppi di progetto dalle aree disciplinare illustrate nel diagramma sottostante:



I soggetti coinvolti sono stati 113 docenti strutturati Unifi (proponenti e responsabili scientifici) e oltre 500 giovani ricercatori, dottori di ricerca, dottorandi, assegnisti.

Lo scouting è una delle attività fondanti dell'Incubatore Universitario e permette di far emergere progetti imprenditoriali innovativi e, dopo una prima valutazione, indirizzarli verso il percorso di pre-incubazione. Dal 2010 sono stati raccolti più di 330 verbali di contatto ovvero di singoli incontri che hanno avuto come oggetto l'analisi dell'idea di impresa e la predisposizione della bozza di Business Plan allegata alla domanda.

La tabella sintetizza i risultati prodotti dalle attività di pre-incubazione svolte all'interno dell'Incubatore Universitario Fiorentino nel periodo 2011/2015.

Riguardo le attività inerenti la Pre-incubazione nel 2015 c'è il consolidamento del rapporto di collaborazione con GE OIL & GAS, che ha partecipato al XI° bando la pre-incubazione con 3 challenges per lo sviluppo di idee imprenditoriali sui seguenti argomenti: Saldatura manuale servo-assistita, Sviluppo di sistemi di rilievo di caratteristiche chimico-fisica di aria, gas naturale e oli, Testing e validazione di applicazioni industriali. E' stato firmato anche un protocollo di collaborazione con il gruppo SESA per la valorizzazione di idee imprenditoriali in ambito ICT. Queste convenzioni vogliono cambiare l'orientamento e la qualità dei servizi offerti dall'incubatore e sono un primo passo verso una stretta collaborazione tra strutture pubbliche di accelerazione d'impresa e tessuto imprenditoriale.

Attraverso la collaborazione con lo sportello APRE anche nel 2015 è proseguita l'organizzazione degli eventi di Matchmaking, che offrono l'opportunità ad aziende e laboratori di entrare in contatto diretto con competenze qualificate provenienti dalla ricerca e dall'impresa.

STATO	NUMERO	PERCENTUALE
CESSATO	44	38%
SOSPESO	4	3%
ATTIVO	4	3%
IN CORSO DI RICONOSCIMENTO	3	3%
SPINOFF ACCADEMICO	30	26%
SPINOFF PARTECIPATO	13	11%
1° SEMESTRE PREINCUBAZIONE	9	8%
2° SEMESTRE PREINCUBAZIONE	8	7%
TOTALE	115	100%

Nel mese di luglio 2015 è stato pubblicato il quarto avviso del progetto **Impresa Campus Unifi** che ha raccolto **13 candidature: 10 progetti d'impresa sono stati ammessi al training**. I gruppi selezionati sono stati accompagnati in un processo formativo che ha portato alla realizzazione di un business model, di un business plan e di un pitch di presentazione della loro idea di impresa.

Nella tabella sottostante sono elencati gli **SPIN-OFF DELL'UNIVERSITÀ DI FIRENZE al 31.12.15.**

	RAGIONE SOCIALE	Rapporto con IUF		RAGIONE SOCIALE	Rapporto con IUF
1	AM3 S.r.l	Sede Legale	23	KKT srl	Incubata
2	ArtuS.r.l	Sede Legale	24	Lab. Archeologici S. Gallo Soc.Coop.	
3	Atena S.r.l		25	LabComSoc.coop	
4	Atom Sensors S.r.l	Sede Legale	26	LaborplayS.r.l	Incubata
5	Carbonsinkgroup S.r.l.	Incubata	27	Massa Spin Off srl	
6	Di.V.A.L. Toscana S.r.l.	Incubata	28	MDM Team srl	
7	Diacon S.r.l.		29	Meccanica 42srl	Incubata
8	EbicoSoc. coop.		30	MHC - Progetto Territorio Soc. Coop.	
9	Ecolgenesrl		31	NICReMsrl	
10	Effective Knowledge S.r.l.	Incubata	32	NUNACODE srl	
11	Ergon Research S.r.l.		33	PERLabS.r.l	
12	Food MicroTeamS.r.l.		34	Pnatsrl	
13	Fotosintetica & Microbiologica S.r.l	Incubata	35	Probiomedicasrl	
14	GEOAPP srl		36	Resiltechsrl	
15	Giotto Biotech S.r.l.		37	S2R srl	

16	GlycolorS.r.l		38	Sisma S.r.l.s.	Sede Legale
17	Horizonssrl		39	SmartOperationsrl	Sede Legale
18	IBIONET srl	Incubata	40	Terza Cultura Soc. Coop.	Incubata
19	Imadromsrl	Sede Legale	41	Valmonsrl	
20	Insono s.r.l.	Sede Legale	42	X-PhaseS.r.l	Incubata
21	ITEM srl		43	XY Project srl	Sede Legale
22	Jaewasrl	Incubata			

Gli spin-off vengono seguiti nei loro percorsi dai consulenti d'impresa cercando di intercettare i loro bisogni e a questo scopo sono organizzate iniziative di ricognizione delle loro esigenze e di sensibilizzazione degli stessi ai temi della gestione dell'impresa.

Comunicazione e marketing

Nel corso del 2015 sono stati organizzati eventi e seminari, a partire dalle due presentazioni semestrali che nel mese di gennaio e luglio introducono i nuovi gruppi entrati in pre-incubazione e presentano gli spin-off che si sono costituiti nel semestre.

1. 29/01/2015 **“La trama dell’innovazione”**, PIN – Polo Universitario di Prato / presentazione IX Bando pre-incubazione
2. 10/03/2015 Evento di presentazione dei Bandi Startup House e Microinnovazione in collaborazione con RT (dott.ssa Serena Brogi)
3. 15/04/2015 **“Quando la ricerca s’industria”**, Tepidarium Giardino dell’Orticoltura
4. 06/07/2015 **“L’innovazione necessaria, tra industria e università”**, Università degli Studi di Firenze – Aula Magna Rettorato / presentazione X Bando pre-incubazione
5. 29/09/2015 Seminario di presentazione IAG
6. 29/09/2015 Seminario di presentazione Comark
7. 14/10/2015 Inaugurazione Centro di Competenza RISE

8. 11/11/2015 Seminario presentazione SESA FARM / Acceleratore focus ICT del gruppo SESA

Sono stati prodotti due booklet cartacei "Guida ai servizi alla ricerca e al Trasferimento Tecnologico" e "Report spin-off dell'Università di Firenze 2010-15".

Attività relative alla dematerializzazione dei processi e alla semplificazione delle procedure

Nel 2015 si è proceduto all'installazione ed alla messa a punto della piattaforma web, denominata **Team2Spin** le cui funzionalità riguardano l'automatizzazione degli aspetti gestionale/amministrativi e di monitoraggio dei processi tipici di IUF dalla pre-incubazione alla gestione della vita degli spin-off che è diventato a tutti gli effetti un strumento di gestione e monitoraggio della attività dell'incubatore.

Incubazione

Al 31.12.15 l'incubatore Universitario, su un totale di 19 moduli dedicati all'incubazione, occupa circa il 63% delle proprie disponibilità ospitando 11 spin-off e 1 startup (D-Orbit Srl) (vedi tabella spin-off). Sono ospitati in IUF anche la Fondazione per la ricerca dell'Università di Firenze <http://www.fondazionericerca.unifi.it/> specializzata nel trasferimento tecnologico e nello sviluppo di progetti di ricerca e impresa e due organizzazioni no-profit impegnate nella ricerca innovativa del settore bio-ingegneria quale Fondazione ICON <http://www.iconfoundation.net/> e Egocreanet <http://www.egocrea.net/index.html> nel settore agrario.

Sintesi degli indicatori di attività 2015

- 20 gruppi entrati in di pre-incubazione
- 10 spin-off riconosciuti (1 partecipato / 9 accademici)
- Eventi organizzati = 8
- Moduli di formazione organizzati = 70
- 2 booklet



UNIVERSITÀ
DEGLI STUDI
FIRENZE

Bilancio unico d’esercizio 2015

Relazione del Rettore sulla gestione

Sommario

1. Introduzione	1
2. Sintesi della situazione economica, finanziaria e patrimoniale.....	2
3. Proventi da Fondo di Finanziamento Ordinario (FFO) e contribuzioni studentesche	5
4. Il personale	7
5. Politiche di accantonamento e risultato d’esercizio	10

1. Introduzione

Il bilancio unico d'esercizio 2015 rappresenta la situazione economica, finanziaria e patrimoniale dell'Università degli Studi di Firenze nel suo secondo anno di passaggio alla contabilità economico-patrimoniale.

Tale percorso si può ormai considerare consolidato, visto anche che l'Ateneo riesce per la prima volta dopo un triennio ad approvare il consuntivo entro il 30 aprile come da scadenza prevista dal decreto legislativo 27 gennaio 2012, n. 18. Si ricorda, a tale proposito, che il consuntivo negli esercizi precedenti era stato approvato a settembre 2015 per il bilancio 2014 (primo bilancio in contabilità economico-patrimoniale), a luglio 2014 per il consuntivo 2013, a maggio 2013 per il consuntivo 2012. I ritardi nell'approvazione dei consuntivi precedenti erano legati ad una serie di adempimenti preventivi di particolare complessità tecnico-contabile (migrazione della contabilità dei dipartimenti e delle strutture centrali dal vecchio sistema CIA al nuovo sistema U-Gov; adeguamento al nuovo software amministrativo Cineca; definizione della situazione patrimoniale iniziale al 1.1.2014) che oggi si possono dire superati.

Per il futuro, quale ulteriore obiettivo di miglioramento nella tempistica di redazione del consuntivo, in coerenza con l'azione strategica I.II.2.2.b "*Riduzione dei tempi di redazione dei bilanci preventivo, consuntivo e consolidato*" del piano strategico 2016-2018 dell'Università di Firenze, l'Ateneo si impegna ad anticipare i tempi di redazione del bilancio consuntivo, in particolare cercando di far intercorrere un congruo lasso temporale fra l'invio del documento agli organi e le loro deliberazioni, in particolare per quanto attiene i pareri del Collegio dei Revisori dei Conti e del Nucleo di Valutazione che sono propedeutici alle delibere di Senato Accademico e Consiglio di Amministrazione.

In questo senso, la tempistica di redazione e invio agli organi del consuntivo 2015 rappresenta un notevole miglioramento rispetto agli esercizi precedenti coerente con l'azione strategica sopra citata.

La presente relazione sulla gestione accompagna il bilancio unico d'esercizio 2015 con la finalità di fornire un'analisi della situazione e dell'andamento dell'Ateneo fiorentino, con speciale riguardo agli aspetti economico-finanziari di sintesi, al FFO e alle contribuzioni studentesche quali principali proventi e al costo del personale dipendente quale più significativa voce di costo.

In coerenza con quanto già proposto per il primo esercizio in contabilità economica, le illustrazioni di dettaglio delle voci sintetiche e dei criteri di valutazione adottati sono riportati in nota integrativa, quale parte integrante del bilancio.

2. Sintesi della situazione economica, finanziaria e patrimoniale

Di seguito si riportano i dati contabili di sintesi del periodo amministrativo, rimandando alla nota integrativa l'opportuno approfondimento.

a) Conto economico

Conto Economico al 31.12.2015	
A) PROVENTI OPERATIVI	
I. PROVENTI PROPRI	62.385.681
II. CONTRIBUTI	319.118.906
III. PROVENTI PER ATTIVITÀ ASSISTENZIALE	0
IV. PROVENTI PER GESTIONE DIRETTA INTERVENTI PER IL DSU	0
V. ALTRI PROVENTI E RICAVI DIVERSI	65.228.439
VI. VARIAZIONE RIMANENZE	0
VII. INCREMENTO IMMOBILIZZAZIONI PER LAVORI INTERNI	0
	TOTALE PROVENTI (A)
	446.733.026
B) COSTI OPERATIVI	
VIII. COSTI DEL PERSONALE	258.438.231
IX. COSTI DELLA GESTIONE CORRENTE	106.237.864
X. AMMORTAMENTI E SVALUTAZIONI	17.420.815
XI. ACCANTONAMENTI PER RISCHI E ONERI	46.687.030
XII. ONERI DIVERSI DI GESTIONE	13.529.734
	TOTALE COSTI(B)
	442.313.674
DIFFERENZA TRA PROVENTI E COSTI OPERATIVI (A-B)	
	4.419.352
C) PROVENTI ED ONERI FINANZIARI	-2.456.615
D) RETTIFICHE DI VALORE DI ATTIVITÀ FINANZIARIE	0
E) PROVENTI ED ONERI STRAORDINARI	293.400
F) IMPOSTE SUL REDDITO DELL'ESERCIZIO	534.081
RISULTATO DI ESERCIZIO	1.722.056

L'andamento economico risulta soddisfacente, portando a un utile d'esercizio 2015 pari a oltre 1,7 milioni di euro e quindi a un rafforzamento patrimoniale dell'Ateneo.

b) Stato patrimoniale

Attivo	Stato Patrimoniale al 31.12.2015		Passivo
		I FONDO DI DOTAZIONE	
I IMMATERIALI	480.208	DELL'ATENEIO	685.254.277
II MATERIALI	836.904.380	II PATRIMONIO VINCOLATO	25.631.073
III FINANZIARIE	8.015.324	III PATRIMONIO NON VINCOLATO	9.599.868
A - IMMOBILIZZAZIONI	845.399.913	A - PATRIMONIO NETTO	720.485.218
I RIMANENZE		B - FONDI PER RISCHI E ONERI	122.008.860
II CREDITI	74.219.097		
III ATTIVITA' FINANZIARIE		C- TFR	1.919.461
IV DISPONIBILITA' LIQUIDE	227.924.555		
B - ATTIVO CIRCOLANTE	302.143.653	D - DEBITI	103.526.419
C- RATEI E RISCONTI ATTIVI	11.186.110	E - RATEI E RISCONTI PASSIVI	210.789.717
TOTALE ATTIVO	1.158.729.676	TOTALE PASSIVO	1.158.729.676

Sotto il profilo finanziario e patrimoniale l'Ateneo risulta in equilibrio. Si rilevano immobilizzazioni per oltre 845 milioni, tra le quali assume notevole importanza il patrimonio museale e attivo circolante per oltre 302 milioni, ivi compresa una significativa liquidità per 227,9 milioni. Tra le passività il patrimonio netto assume rilevanza preponderante, rappresentando oltre il 62% delle fonti di finanziamento. Significativo anche il ruolo dei fondi rischi ed oneri pari a 122 milioni, a dimostrazione dell'approccio molto prudentiale alla gestione che ha caratterizzato gli ultimi esercizi.

La qualità dell'andamento della gestione si rileva altresì dall'analisi dei principali indicatori di legge e segnatamente:

- l'indicatore di indebitamento;
- l'indicatore per le spese del personale;
- l'indicatore di sostenibilità economico-finanziaria.

I valori definitivi per il 2015 non sono ancora noti poiché saranno comunicati ufficialmente dal MIUR con decreto ministeriale nei prossimi mesi. Di seguito si riporta una simulazione effettuata dall'Ateneo sulla loro evoluzione per l'esercizio 2015. Ovviamente i dati riportati per il 2015 non sono completamente affidabili mancando l'attestazione del Ministero.

Indicatore di indebitamento (art 6 D.Lgs. 49/2012)

Tale indicatore è calcolato rapportando l'onere complessivo di ammortamento annuo, al netto dei relativi contributi statali per investimento ed edilizia, alla somma algebrica dei contributi statali per il funzionamento e delle tasse, soprattasse e contributi universitari nell'anno di riferimento, al netto delle spese complessive di personale e delle spese per fitti passivi. Esso non può superare il 15%.

	2011	2012	2013	2014	2015
Indicatore di indebitamento	11,11%	10,16%	9,53%	8,80%	8,14% (presunto)

Indicatore per le spese del personale (art. 5 D.Lgs. 49/2012)

L'indicatore per l'applicazione del limite massimo alle spese di personale delle Università è calcolato rapportando le spese complessive di personale di competenza dell'anno di riferimento alla somma algebrica dei contributi statali per il funzionamento assegnati nello stesso anno e delle tasse, soprattasse e contributi universitari. Esso non può superare l'80%.

	2011	2012	2013	2014	2015
Indicatore di spese del personale	74,63%	72,90%	71,13%	69,68%	68,53% (presunto)

Indicatore di sostenibilità economico-finanziaria (art. 7 D.Lgs. 49/2012)

L'indicatore per la sostenibilità economico-finanziaria è calcolato rapportando l'82% delle entrate di cui all'articolo 5, comma 1, al netto delle spese per fitti passivi di cui all'articolo 6, comma 4, lettera c), e la somma delle spese di personale e degli oneri di ammortamento annuo a carico del bilancio. Esso deve essere superiore a 1.

	2011	2012	2013	2014	2015
Indicatore di sostenibilità economico-finanziaria	1,05	1,08	1,10	1,13	1,15 (presunto)

Nel sessennio appena trascorso particolare attenzione è stata dedicata alla riduzione dell'indebitamento, destinandovi negli anni, oltre ai flussi finanziari necessari per far fronte agli oneri di ammortamento, significativi importi (circa 11 milioni nel 2013, circa 6 milioni nel 2014) a titolo di rimborsi anticipati dei mutui in essere. Ulteriori estinzioni anticipate potranno essere attentamente valutate nei prossimi esercizi.

	2009	2010	2011	2012	2013	2014	2015
Mutui passivi (in milioni di euro)	119,774	115,120	110,200	105,663	90,243	78,931	74,161
Riduzione su base 2009		3,9%	8,0%	11,8%	24,7%	34,1%	38,1%

In sintesi, dopo la serie di risultati negativi del periodo 2001-2008 abbiamo potuto assistere ad una definitiva stabilizzazione economico-finanziaria dell'Ateneo nell'ultimo sessennio, un risultato ottenuto grazie soprattutto al contenimento dei costi del personale, e nonostante il ridimensionamento del finanziamento statale al sistema universitario nazionale.

Per il futuro politiche di rilancio nel reclutamento dovranno essere attentamente valutate per non compromettere gli equilibri raggiunti.

In particolare, si dovranno tenere in considerazione:

- le incertezze ormai strutturali in merito alla consistenza del FFO, che rendono difficoltosa la previsione annuale e triennale;

- un monitoraggio puntuale e infrannuale dell'andamento del costo del personale, soprattutto alla luce del ripristino dei meccanismi di classi, scatti, Dpcm e dell'evoluzione della contrattazione collettiva;
- il sostanziale esaurimento dei finanziamenti ministeriali, e segnatamente del c.d. IV Accordo di Programma, che negli anni passati hanno permesso di ridurre l'impatto delle spese di edilizia sul bilancio.

3. Proventi da Fondo di Finanziamento Ordinario (FFO) e contribuzioni studentesche

L'assegnazione del FFO 2015 è avvenuta con decreto ministeriale del 8 giugno 2015 con un discreto anticipo rispetto agli anni precedenti.

La riduzione complessiva del finanziamento su base nazionale (pari a quasi 90 milioni di euro che ha portato il FFO da oltre 7 miliardi nel 2014 a poco più di 6,9 miliardi nel 2015) è un segnale negativo che si ripercuote, seppur marginalmente, anche sull'Ateneo fiorentino. Soltanto una parte di tale minor valore è stata successivamente riassegnata separatamente attraverso la programmazione triennale 2013-2015.

Rispetto alle modalità di distribuzione, si rileva come la quota premiale raggiunga nel 2015 il 20% del totale (rispetto al 17,34% dell'anno precedente), mentre a regime tale quota dovrebbe arrivare al 30% del totale.

In confronto al 2014 all'interno della quota premiale cambiano significativamente i parametri di distribuzione che in sintesi sono i seguenti:

- il 65% (70% nel 2014) è assegnato sulla base dei risultati della VQR 2004-2010, ossia su esiti delle attività di ricerca che sono riferiti ad un passato ormai remoto;
- il 20% (stessa percentuale nel 2014) è assegnato secondo i risultati raggiunti nella VQR 2004-2010 dai nuovi reclutati;
- l'8% in base ai risultati della didattica con specifico riferimento al numero di studenti regolari che hanno acquisito almeno 20 CFU;
- il 7% (10% nel 2014) in base ai risultati della didattica con specifico riferimento alla componente internazionale.

Cambia anche la distribuzione della quota base che è adesso assegnata per il 75% (80% nel 2014) sulla base dello storico, della perequazione e di altri parametri residuali, mentre per il restante 25% (20% nel 2014) sulla base del costo standard per studente. Come noto l'incidenza del costo standard nella quota base è destinata a crescere nei prossimi anni a meno di inversioni di tendenza da parte del legislatore.

Per l'Università di Firenze, come per altri Atenei di grandi dimensioni con significativa incidenza di studenti fuori corso ma anche di dottorandi e specializzandi, il mancato conteggio di tali componenti sia nella quota premiale sia nel modello del costo standard all'interno della quota base implica che i relativi oneri siano a prevalente carico dell'Ateneo.

È stata infine significativamente ridotta la cosiddetta "quota di salvaguardia" (-2% nel 2015) rispetto al 2014 (quando era pari al -3,5%) nella prospettiva di contribuire alla tenuta del sistema universitario italiano nel suo complesso, pur mantenendo inalterata la cifra messa a disposizione (105 milioni) per la perequazione su base nazionale. Non è stato peraltro introdotto, come auspicato dal Consiglio Universitario Nazionale, un meccanismo volto a definire anche il limite superiore di tale intervallo di variazione.

L'Università di Firenze ha ottenuto in totale una assegnazione nel 2015 pari a 235.436.201 euro¹ (in sensibile calo rispetto agli oltre 239 milioni di euro del 2014) di cui:

- 166.657.555 euro in quota base (3,47% del totale nazionale) con un forte decremento rispetto al 2014 (174.675.991 euro) principalmente dovuto al diverso peso della quota base, ai diversi parametri di assegnazione e in particolare all'incidenza ormai non più trascurabile del costo standard;
- 50.764.909 euro in quota premiale (3,71% del totale nazionale) con un significativo incremento rispetto all'anno precedente (45.176.329 euro) legato al diverso peso della quota premiale e che risente del parametro degli studenti regolari che hanno acquisto almeno 20 CFU;
- 4.466.334 euro in quota perequativa (4,25% del totale nazionale) con un significativo incremento rispetto all'anno precedente (2.876.834 euro) legato alla riformulazione del meccanismo della clausola di salvaguardia;
- 6.382.516 euro vincolati per gli interventi previsti da disposizioni legislative specifiche, in forte decremento rispetto al 2014 (12.735.303 euro) a causa dello scorporo in voce separata di alcune componenti (ad esempio i contributi per i tirocini curriculari, borse post laurea e assegni di ricerca, la programmazione dello sviluppo del sistema universitario 2013-2015);
- 3.604.174 euro vincolati per il dottorato e il post laurea, con un decremento significativo (-19,7%) rispetto al 2014, legato sia alla minore attribuzione in termini percentuali all'Ateneo fiorentino, sia al taglio complessivo delle risorse destinate a tale scopo su base nazionale (-14,3%);
- 1.351.245 euro vincolati per la mobilità internazionale degli studenti;
- 284.529 euro vincolati per il tutorato e le attività didattiche e integrative;
- 59.979 euro vincolati per aree disciplinari di interesse nazionale e comunitario;
- sono stati inoltre assegnati successivamente al decreto di giugno 1.864.960 euro per la programmazione triennale 2013-2015.

In termini di peso percentuale delle diverse quote rispetto al 2014 diminuisce sia il peso della quota base che di quella premiale, mentre sale significativamente l'incidenza della quota perequativa.

Sommando quota base, quota premiale e quota perequativa, la percentuale di assegnazione all'Ateneo di Firenze sul totale nazionale è pari al 3,53%, in lieve diminuzione rispetto all'anno passato.

I dati confermano, come nel 2014, le buone prestazioni dell'Ateneo per alcune componenti della parte premiale: VQR, politiche di reclutamento, studenti regolari che hanno acquisto almeno 20 CFU e internazionalizzazione della didattica. In particolare, l'Università di Firenze riceve sul totale nazionale degli Atenei che partecipano alla quota premiale, rispettivamente, il 3,95% per la VQR, il 2,90% per le politiche di reclutamento, il 3,12% per gli studenti regolari che hanno acquisito almeno 20 CFU, il 3,85% per l'internazionalizzazione della didattica.

Per il futuro l'Ateneo dovrà vigilare attentamente su alcuni parametri del modello di assegnazione, nella speranza che essi non cambino di continuo impedendo una razionale programmazione. Le aree di miglioramento per il futuro, stante il modello di assegnazione 2015, riguardano i risultati della VQR dell'Ateneo, in particolare per quanto riguarda i nuovi reclutati, i parametri riguardanti l'internazionalizzazione e il numero degli studenti in corso e di quelli definiti attivi.

Per quanto attiene, invece, i proventi da contribuzioni studentesche essi ammontano a 55.050.553 euro nel 2015, in diminuzione rispetto ai 55.638.522 euro del 2014. Tale diminuzione è ancora più sensibile se si guarda al dato relativo alle sole tasse e contributi per i corsi di laurea e laurea specialistica e per i corsi di laurea ante DM 509/99. Infatti su quest'ultime voci si è passati dai 46.086.622 euro del 2014 ai 44.707.059 euro del 2015, con una diminuzione percentuale di circa il 3%.

¹ La differenza con il dato del FFO nel conto economico 2015 è legato alle modalità di contabilizzazione del provento e in particolare al rispetto del principio di competenza economica.

4. Il personale

Personale docente e ricercatore

La seguente tabella evidenzia i principali scostamenti in termini di unità di personale docente e ricercatore a tempo indeterminato fra il 31/12/2014 e il 31/12/2015:

EVOLUZIONE DEL PERSONALE ANNO 2015 *						
<i>Ruolo</i>	<i>Personale in servizio al 31/12/2014</i>	<i>Cessazioni</i>	<i>Cessazioni per passaggio di ruolo</i>	<i>Assunzioni</i>	<i>Assunzioni per passaggio di ruolo</i>	<i>Personale in servizio al 31/12/2015</i>
<i>Professori ordinari</i>	456	35		0	20	441
<i>Professori associati</i>	591	30	20	15	151	707
<i>Ricercatori universitari</i>	553	18	151	1		385
TOTALE PERSONALE DOCENTE E RICERCATORE	1600	83	171	16	171	1533

* considerato solo personale a tempo indeterminato

Un'analisi dettagliata degli scostamenti fra le principali voci di costo concernenti il personale docente e ricercatore relative a preventivo e consuntivo 2015 è riportata di seguito:

Descrizione conto	Budget 2015	Conto economico 2015	costi competenza ante 2015	costi competenza 2015	Scostamenti
Stipendi ed altri assegni fissi al personale docente a tempo indeterminato	107.196.805	102.388.169	0	102.388.169	4.808.636
Stipendi ed altri assegni fissi al personale ricercatore a tempo indeterminato	28.662.584	28.336.378	0	28.336.378	326.206
Stipendi ed altri assegni fissi al personale ricercatore a tempo determinato (carico ateneo)	4.205.868	3.260.520	0	3.260.520	945.348
Competenze accessorie al personale docente e ricercatore	200.000	36.502	0	36.502	163.498
Supplenze e affidamenti al personale docente e ricercatore (carico ateneo)	720.000	473.200	0	473.200	246.800

Il totale degli scostamenti ammonta a 6.490.487 euro.

Per quanto riguarda il personale docente, nel corso del 2015 è proseguita l'attuazione del piano straordinario associati, avviata nel 2013, secondo le procedure di cui agli artt. 18, commi 1 e 4, e 24, comma 6, della legge 240/2010, utilizzando a tal fine i finanziamenti ministeriali assegnati all'Ateneo. Le relative quote erano state attribuite per gli anni 2011, 2012 e 2013 con il FFO.

Nel bilancio di previsione, prodotto nell'autunno 2014, in dipendenza delle procedure in corso, sono state previste 49 assunzioni per passaggio di qualifica e 15 nuove assunzioni entro il 31/12/2014, a completamento della programmazione 2014. Per il 2015 sono state previste 153 assunzioni per passaggio di qualifica, di cui 115 da marzo, e quindi imputate per 10/12 nel 2015, e 38 da luglio imputate pertanto per 6/12.

I numeri di assunzioni previste per i due anni in questione hanno subito modifiche in conseguenza della data di conclusione delle procedure. Più precisamente da ottobre a dicembre 2014 si sono verificate effettivamente 48 assunzioni per passaggio e 9 per nuove nomine.

Nel corso del 2015 sono state assunte complessivamente 166 unità di personale di ruolo reclutate nell'ambito del predetto piano straordinario associati 2011, di cui:

- a) n. 151 già in servizio nell'Ateneo e provenienti dal ruolo di ricercatore a tempo indeterminato;
- b) n. 15 provenienti dall'esterno (tra queste 2 per chiamata diretta e 3 dal ruolo del personale tecnico amministrativo).

La maggioranza delle predette assunzioni si è verificata da settembre a dicembre e questo ha determinato in bilancio un maggior costo per la voce dei ricercatori e, di conseguenza, uno minore su quella dei professori.

Sono stati assunti 20 professori ordinari, tutti per passaggio di categoria da professore associato, rispetto alle 27 assunzioni imputate nel bilancio di previsione.

È rilevante il numero delle cessazioni intervenute nel corso dell'anno rispetto a quelle previste. Infatti, a fronte delle complessive 42 cessazioni per limiti di età previste in bilancio (di cui 24 ordinari, 11 associati e 7 ricercatori), sono cessate dal servizio per varie motivazioni ulteriori 41 unità di personale (di cui 11 ordinari, 19 associati e 11 ricercatori).

Per quanto attiene ai ricercatori a tempo determinato, al 31/12/2015 erano in servizio 100 ricercatori di tipologia a) e 34 ricercatori di tipologia b), oltre all'ultimo ricercatore ex legge 230/2005 (vincitore bando Montalcini 2009), per un totale di 135 unità, di cui 33 in scadenza nel 2016 (alcune con procedure di proroga già in atto).

Nel corso del 2015 sono stati assunti 50 ricercatori a tempo determinato, con le seguenti tipologie di finanziamento:

1. n. 4 con contratto di tipologia a) su finanziamenti ministeriali ex SIR;
2. n. 7 con contratto di tipologia a) su fondi esterni;
3. n. 12 con contratto di tipologia a) a carico del bilancio di Ateneo;
4. n. 27 con contratto di tipologia b) a carico del bilancio di Ateneo;

Personale dirigente, tecnico-amministrativo e collaboratori esperti linguistici

La seguente tabella evidenzia i principali scostamenti in termini di unità di personale dirigente, TA e CEL a tempo indeterminato fra il 31/12/2014 e il 31/12/2015:

EVOLUZIONE DEL PERSONALE ANNO 2015 *						
Ruolo	Personale in servizio al 31/12/2014	Cessazioni	Cessazioni per passaggio di ruolo	Assunzioni	Assunzioni per passaggio di ruolo	Personale in servizio al 31/12/2015
Dirigenti	8	1				7
C.E.L.	84	7		1		78
Personale tecnico amministrativo	1476	48	2	56	2	1484
TOTALE PERSONALE	1568	56	2	57	2	1569

* considerato solo personale a tempo indeterminato

Un'analisi dettagliata degli scostamenti fra preventivo e consuntivo 2015 per quanto riguarda le principali voci di costo del personale dirigente, tecnico-amministrativo e collaboratori ed esperti linguistici è riportata di seguito:

Descrizione conto	Budget 2015	Conto economico 2015	costi competenza ante 2015	costi competenza 2015	Scostamenti
Stipendi ad altri assegni fissi al personale tecnico amministrativo a tempo indeterminato	53.793.000	52.267.002	0	52.267.002	1.525.998
Stipendi ad altri assegni fissi al personale dirigente a tempo indeterminato	490.000	423.534	0	423.534	66.466
Stipendi ad altri assegni fissi al Direttore Generale	320.080	312.331	0	312.331	7.749
Stipendi ad altri assegni fissi al personale dirigente a tempo determinato	61.100	60.428	0	60.428	672
Spese di formazione del personale tecnico amministrativo soggette a limite	149.586	146.852	0	146.852	2.734
Spese di formazione del personale tecnico amministrativo non soggette a limite	55.000	55.000	0	55.000	0

Il totale dello scostamento ammonta a 1.603.619 euro.

Dato che la voce di bilancio dedicata agli stipendi e ad altri assegni fissi al personale tecnico amministrativo a tempo indeterminato del bilancio consuntivo 2015 evidenzia uno scostamento significativo rispetto a quanto imputato nel bilancio di previsione 2015, sono stati analizzati i motivi che hanno determinato tale differenza, che possono essere sinteticamente così riepilogati:

- nel bilancio di previsione 2015 erano stati imputati i costi relativi all'attuazione della programmazione di personale deliberata dagli organi di governo e conosciuta alla data di stesura del bilancio preventivo. In particolare si trattava di 16 unità di personale (8 di categoria C e 8 di categoria D), il cui costo era stato imputato per l'intero anno; delle 16 assunzioni programmate solo 7 unità di personale erano presenti al 1/1/2015, mentre le altre 9 sono state assunte nel corso dell'anno, con un conseguente risparmio di circa 70.000 euro;
- nel bilancio di previsione 2015, inoltre, erano stati imputati oneri per assegni familiari pari a 206.000 euro. A consuntivo, il costo effettivo degli assegni familiari, così come estrapolato dalla banca dati Dalia, è stato di circa €186.000, con un conseguente risparmio di circa 20.000 euro;
- alla data di stesura del bilancio erano state imputate 19 cessazioni certe, per raggiunti limiti di età o contributivi o comunque conosciute perché già registrate in CSA; a consuntivo le cessazioni sono state 48 con un incremento di 29 unità rispetto a quanto preventivato che, proporzionate alla data di cessazione e alla percentuale di lavoro, hanno determinato un risparmio di circa 410.000 euro;
- infine, già dalla delibera del CdA del 28/11/2014, il Rettore aveva destinato all'attuazione della programmazione del personale tecnico amministrativo €1.100.000; in fase di stesura del bilancio di previsione 2015, tali risorse erano state allocate nel conto "Stipendi ad altri assegni fissi al personale tecnico amministrativo a tempo indeterminato";

Considerata la data di effettiva presa servizio, la programmazione ha comportato nel 2015 un costo pari a circa 790.000 euro con un conseguente risparmio di circa 310.000 euro.

L'ulteriore scostamento è da imputarsi a eventi non prevedibili in fase di stesura del bilancio preventivo, quali modificazioni di part-time, scioperi, aspettative, congedi.

Sintesi

Come già evidenziato nella relazione sulla gestione del bilancio 2014 (alla quale si rinvia per opportuni approfondimenti), dal 2009 al 2015 l'effetto congiunto di:

- blocco di classi, scatti e DPCM per professori e ricercatori;
- mancato impiego di tutti i punti organico a disposizione per il reclutamento di nuovo personale docente e ricercatore;
- blocco della contrattazione collettiva per il personale tecnico amministrativo;

ha determinato una notevole diminuzione degli oneri stipendiali a carico del bilancio.

A tali fattori se ne aggiungono altri che determinano significativi scostamenti fra preventivo e consuntivo. Il riferimento è, in particolare, alle difficoltà di prevedere con puntualità i pensionamenti e le interruzioni di servizio del personale dipendente nel suo complesso e i ritardi nelle prese di servizio programmate legate ai tempi delle procedure valutative.

5. Politiche di accantonamento e risultato d'esercizio

Il bilancio unico d'esercizio ha tra le sue funzioni la determinazione del risultato di esercizio al 31.12.2015 in modo da fornire agli organi competenti l'informativa necessaria per la valutazione circa il raggiungimento e il mantenimento dell'equilibrio economico.

Con la determinazione del suddetto risultato si pone l'obbligo di individuarne la destinazione nell'ambito delle alternative concesse dall'attuale normativa. A tal fine si hanno:

- Fondi e riserve vincolati all'interno del patrimonio vincolato;
- Riserve statutarie e il rinvio quale risultato di esercizi precedenti, all'interno del Patrimonio non vincolato.

L'inserimento all'interno del patrimonio vincolato presuppone l'individuazione di una destinazione da parte degli organi di governo dell'Ateneo, mentre la destinazione a patrimonio non vincolato rappresenta un semplice rafforzamento a fronte di possibili rischi generici – perdite d'esercizio – futuri.

Con riferimento all'utile d'esercizio 2015, pari a circa 1,7 milioni di euro, si propone la sua destinazione a patrimonio non vincolato in modo da garantire la stabilità economica degli esercizi futuri, in particolare per la copertura di possibile future perdite d'esercizio.

A ulteriore dimostrazione dell'attenzione tributata in questi anni al rafforzamento patrimoniale dell'Ateneo, si indica di seguito l'insieme di fondi rischi e oneri creati nel corso del tempo attraverso prudenziali politiche di accantonamento, nell'auspicio che possano accompagnare la gestione amministrativa negli anni a venire preservando l'equilibrio economico dal concretizzarsi dei rischi e delle spese future previsti.

La natura di tali fondi e le motivazioni delle loro movimentazioni risultano analiticamente illustrate all'interno della nota integrativa. In questa sede si sottolinea unicamente l'importanza dell'accantonamento effettuato per la realizzazione del piano strategico 2016-2018 quale volontà degli organi di governo di investire sulle missioni tipiche dell'Ateneo, rilanciandone il ruolo nel panorama nazionale ed internazionale.

Descrizione	valore 31.12.2014	movimenti	valore 31.12.2015
Fondo maggiori oneri per conferme, ricongiunzioni e scatti personale docente e ricercatore	3.666.377	-3.666.377	0
Fondo rischi su crediti	6.144.801	2.884.362	9.029.163
Fondo rischi per ricorsi in atto	6.652.426	-198.879	6.453.548
Fondo oneri futuri	10.353.454	-7.092.204	3.261.250
Fondo per rischi di oscillazione per il passaggio dalla contabilità finanziaria alla contabilità economico- patrimoniale	0		0
Fondo spese future per ricerca	6.409.451	2.486.872	8.896.323
Fondo spese future per didattica	3.614.026	3.197.565	6.811.591
Fondo spese future per edilizia	0	7.799.976	7.799.976
Fondo incentivo progettazione	4.026.678	-2.883.730	1.142.948
Fondo oneri futuri per contratti di formazione specialistica	1.832.818	3.962.957	5.795.775
Fondo per oneri futuri scuole di specializzazione	265.068	315.742	580.810
Fondo oneri futuri per personale docente	971.050	720.000	1.691.050
Fondo oneri futuri per intramoenia	72.182	-72.182	0
Fondo oneri futuri per disabili	759.914	35.922	795.836
Fondo per obbligazioni didattica assunte in finanziaria	25.527	-4.263	21.264
Fondo programmazione triennale 2013/15	3.164.169	594.406	3.758.575
Fondo per obbligazioni ricerca in finanziaria	6.894.208	-1.307.325	5.586.883
Fondo per obbligazioni di funzionamento in finanziaria	2.811.461	-2.196.409	615.052
Fondo per incassi non identificati	91.232	0	91.232
Fondo obbligazioni personale in finanziaria	18.895.892	-763.198	18.132.695
Fondo oneri futuri per il personale	2.594.785	2.052.191	4.646.975
Fondo dottorato di ricerca	5.989.640	2.606.608	8.596.248
Fondo assegni di ricerca	900.000	0	900.000
Fondo rischi da rendicontazione	2.500.000	0	2.500.000
Fondo oneri finanziamento	6.401.667	0	6.401.667
Fondo oneri pluriennali piano strategico	6.000.000	12.500.000	18.500.000



UNIVERSITÀ
DEGLI STUDI
FIRENZE

Stato Patrimoniale al 31/12/2015

Stato Patrimoniale al 31/12/2015

ATTIVO		PASSIVO	
A) IMMOBILIZZAZIONI		A) PATRIMONIO NETTO	
I IMMATERIALI		I FONDO DI DOTAZIONE DELL' ATENEO 685.254.277,44	
1) Costi di impianto, di ampliamento e di sviluppo	-	II PATRIMONIO VINCOLATO	
2) Diritti di brevetto e diritti di utilizzazione delle opere di ingegno	100.808,43	1) Fondi vincolati destinati da terzi	
3) Concessioni, licenze, marchi, e diritti simili		2) Fondi vincolati per decisione degli organi istituzionali	
4) Immobilizzazioni in corso e acconti		3) Riserve vincolate (per progetti specifici, obblighi di legge, o altro)	
5) Altre immobilizzazioni immateriali	2.970.560,60	TOTALE PATRIMONIO VINCOLATO 25.631.072,75	
TOTALE IMMOBILIZZAZIONI IMMATERIALI	3.071.369,03	III PATRIMONIO NON VINCOLATO	
II MATERIALI		1) Risultato gestionale esercizio	
1) Terreni e fabbricati	280.865.389,52	2) Risultati gestionali relativi ad esercizi precedenti	
2) Impianti e attrezzature	2.403.188,51	3) Riserve statutarie	
3) Attrezzature scientifiche	14.341.386,99	TOTALE PATRIMONIO NON VINCOLATO 9.599.868,12	
4) Patrimonio librario, opere d'arte, d'antiquariato e museali	523.306.345,95	TOTALE PATRIMONIO NETTO (A) 720.485.218,31	
5) Mobili e arredi	2.939.120,15	B) FONDI PER RISCHI ED ONERI	
6) Immobilizzazioni in corso e acconti	6.313.644,05	TOTALE FONDI PER RISCHI ED ONERI (B) 122.008.859,79	
7) Altre immobilizzazioni materiali	4.144.144,01	C) TRATTAMENTO DI FINE RAPPORTO DI LAVORO SUBORDINATO 1.919.461,30	
TOTALE IMMOBILIZZAZIONI MATERIALI	834.313.219,18	D) DEBITI	
III FINANZIARIE 8.015.324,30		1) Mutui e Debiti verso banche	
TOTALE IMMOBILIZZAZIONI FINANZIARIE	8.015.324,30	2) Debiti verso MIUR e altre Amministrazioni centrali	
TOTALE IMMOBILIZZAZIONI (A)	845.399.912,51	3) Debiti verso Regione e Province Autonome	
B) ATTIVO CIRCOLANTE		4) Debiti verso altre Amministrazioni locali	
I RIMANENZE		5) Debiti verso l'Unione Europea e altri Organismi Internazionali	
TOTALE RIMANENZE		6) Debiti verso Università	
II CREDITI		7) Debiti verso studenti	
1) Crediti verso MIUR e altre Amministrazioni centrali	13.091.965,47	8) Acconti	
2) Crediti verso Regioni e Province Autonome	7.303.353,37	9) Debiti verso fornitori	
3) Crediti verso altre Amministrazioni locali	905.810,10	10) Debiti verso dipendenti	
4) Crediti verso l'Unione Europea e altri Organismi Internazionali	2.074.039,09	11) Debiti verso società o enti controllati	
5) Crediti verso Università	447.462,17	12) Altri debiti	
6) Crediti verso studenti per tasse e contributi		TOTALE DEBITI (D) 103.526.418,87	
7) Crediti verso società ed enti controllati		E) RATEI E RISCOINTI PASSIVI E CONTRIBUTI AGLI INVESTIMENTI	
8) Crediti verso altri (pubblici)	13.824.935,37	e1) Risconti per progetti e ricerche in corso	
9) Crediti verso altri (privati)	36.571.531,79	e2) Contributi agli investimenti	
TOTALE CREDITI	74.219.097,36	e3) Altri ratei e risconti passivi	
III ATTIVITÀ FINANZIARIE			
TOTALE ATTIVITÀ FINANZIARIE			
IV DISPONIBILITÀ LIQUIDE			
1) Depositi bancari e postali	227.924.555,32		
2) Denaro e valori in cassa	-		
TOTALE DISPONIBILITÀ LIQUIDE	227.924.555,32		
TOTALE ATTIVO CIRCOLANTE (B)	302.143.652,68		
C) RATEI E RISCOINTI ATTIVI			
c1) Ratei per progetti e ricerche in corso	10.280.324,06		
c2) Altri ratei e risconti attivi	905.786,41		
TOTALE ATTIVO	1.158.729.675,66	TOTALE PASSIVO	1.158.729.675,66
<i>Conti d'ordine dell' attivo</i>	248.409.823,80	<i>Conti d'ordine del passivo</i>	248.409.823,80



UNIVERSITÀ
DEGLI STUDI
FIRENZE

Conto Economico al 31/12/2015

Conto Economico al 31/12/2015

A) PROVENTI OPERATIVI

I. PROVENTI PROPRI	62.385.681,39
1) Proventi per la didattica	53.488.784,53
2) Proventi da Ricerche commissionate e trasferimento tecnologico	8.893.943,17
3) Proventi da Ricerche con finanziamenti competitivi	2.953,69
II. CONTRIBUTI	319.118.905,91
1) Contributi Miur e altre Amministrazioni centrali	271.515.703,69
2) Contributi Regioni e Province autonome	6.269.745,86
3) Contributi altre Amministrazioni locali	1.798.973,01
4) Contributi Unione Europea e altri Organismi Internazionali	8.927.341,52
5) Contributi da Università	1.117.332,45
6) Contributi da altri (pubblici)	22.479.087,81
7) Contributi da altri (privati)	7.010.721,57
III. PROVENTI PER ATTIVITÀ ASSISTENZIALE	0,00
IV. PROVENTI PER GESTIONE DIRETTA INTERVENTI PER IL DIRITTO ALLO STUDIO	0,00
V. ALTRI PROVENTI E RICAVI DIVERSI	65.228.438,70
VI. VARIAZIONE RIMANENZE	0,00
VII. INCREMENTO DELLE IMMOBILIZZAZIONI PER LAVORI INTERNI	0,00
TOTALE PROVENTI (A)	446.733.026,00
B) COSTI OPERATIVI	
VIII. COSTI DEL PERSONALE	258.438.231,11
1) Costi del personale dedicato alla ricerca e alla didattica	196.848.398,03
a) docenti/ricercatori	158.867.987,08
b) collaborazioni scientifiche (collaboratori, assegnisti, ecc)	26.243.029,93
c) docenti a contratto	942.018,08
d) esperti linguistici	3.458.258,92
e) altro personale dedicato alla didattica e alla ricerca	1.739.818,63
f) corrispettivi al personale per attività conto terzi	1.381.578,00
g) missioni e rimborso spese	4.215.707,39
2) Costi del personale dirigente e tecnico-amministrativo	61.589.833,08
IX. COSTI DELLA GESTIONE CORRENTE	106.237.864,40
1) Costi per sostegno agli studenti	34.280.338,78
2) Costi per il diritto allo studio	0,00
3) Costi per la ricerca e l'attività editoriale	419.347,95
4) Trasferimenti a partner di progetti coordinati	7.399.154,71
5) Acquisto materiale consumo per laboratori	4.342.239,49
6) Variazione rimanenze di materiale di consumo per laboratori	0,00
7) Acquisto di libri, periodici e materiale bibliografico	1.281.203,85
8) Acquisto di servizi e collaborazioni tecnico gestionali	42.829.283,78
9) Acquisto altri materiali	1.884.739,75
10) Variazione delle rimanenze di materiali	0,00
11) Costi per godimento beni di terzi	1.807.222,46
12) Altri costi	11.994.333,63
X. AMMORTAMENTI E SVALUTAZIONI	17.420.814,65
1) Ammortamenti immobilizzazioni immateriali	967.907,71
2) Ammortamenti immobilizzazioni materiali	16.266.320,94
3) Svalutazioni immobilizzazioni	186.586,00
4) Svalutazioni dei crediti compresi nell'attivo circolante e nelle disponibilità liquide	0,00
XI. ACCANTONAMENTI PER RISCHI E ONERI	46.687.029,60
XII. ONERI DIVERSI DI GESTIONE	13.529.733,97
TOTALE COSTI (B)	442.313.673,73
DIFFERENZA TRA PROVENTI E COSTI OPERATIVI (A-B)	4.419.352,27
C) PROVENTI ED ONERI FINANZIARI	-2.456.614,63
1) Proventi finanziari	3.998,05
2) Interessi ed altri oneri finanziari	-2.455.353,29
3) Utili e Perdite su cambi	-5.259,39
D) RETTIFICHE DI VALORE DI ATTIVITÀ FINANZIARIE	0,00
1) Rivalutazioni	0,00
2) Svalutazioni	0,00
E) PROVENTI ED ONERI STRAORDINARI	293.399,50
1) Proventi	313.175,98
2) Oneri	-19.776,48
F) IMPOSTE SUL REDDITO DELL'ESERCIZIO CORRENTI, DIFFERITE, ANTICIPATE	534.081,00
RISULTATO DI ESERCIZIO	1.722.056,14



UNIVERSITÀ
DEGLI STUDI
FIRENZE

Rendiconto Finanziario al 31/12/2015

Rendiconto Finanziario al 31/12/2015

FLUSSO MONETARIO (CASH FLOW) ASSORBITO/GENERATO DALLA GESTIONE CORRENTE		36.980.359,80
RISULTATO NETTO	1.722.056,14	
<i>rettifica voci che non hanno avuto effetti sulla liquidità</i>		
AMMORTAMENTI SVALUTAZIONI	17.420.814,65	
VARIAZIONE netta DEI FONDI RISCHI (+)	20.732.779,51	
VARIAZIONE NETTA DEL TFR (+)	- 128.079,45	
VARIAZIONE RATEI E RISCONTI ATTIVI (-)	3.945.678,71	
VARIAZIONE RATEI E RISCONTI PASSIVI (+)	4.858.765,18	
VARIAZIONE CONTRIBUTI INVESTIMENTO (-)	3.680.297,52	
FLUSSO MONETARIO (CASH FLOW) ASSORBITO/GENERATO DALLE VARIAZIONI DEL CAPITALE CIRCOLANTE		25.583.172,31
(AUMENTO)/DIMINUIZIONE DEI CREDITI	21.382.013,43	
AUMENTO/(DIMINUIZIONE) DEI DEBITI	4.201.158,88	
A) FLUSSO DI CASSA (CASH FLOW) OPERATIVO		62.563.532,11
INVESTIMENTI DI IMMOBILIZZAZIONI:		-9.174.564,47
-MATERIALI	-7.804.530,63	
-IMMATERIALI		
-FINANZIARIE	-1.370.033,84	
DISINVESTIMENTI DI IMMOBILIZZAZIONI:		-
-MATERIALI		
-IMMATERIALI		
-FINANZIARIE	-	
B) FLUSSO MONETARIO (CASH FLOW) DA ATTIVITA' DI INVESTIMENTO/DISINVESTIMENTO		-9.174.564,47
ATTIVITA' DI FINANZIAMENTO		
VARIAZIONE NETTA DEI FINANZIAMENTI A MEDIO-LUNGO TERMINE	-4.770.701,74	
C) FLUSSO MONETARIO (CASH FLOW) DA ATTIVITA' DI FINANZIAMENTO		-4.770.701,74
D) FLUSSO MONETARIO (CASH FLOW) DELL'ESERCIZIO (A+B+C)		48.618.265,90
DISPONIBILITA' MONETARIA NETTA INIZIALE	179.306.289,42	
DISPONIBILITA' MONETARIA NETTA FINALE	227.924.555,32	
FLUSSO MONETARIO (CASH FLOW) DELL'ESERCIZIO		48.618.265,90



UNIVERSITÀ
DEGLI STUDI
FIRENZE

Nota integrativa



UNIVERSITÀ
DEGLI STUDI
FIRENZE

Bilancio unico d'esercizio 2015

NOTA INTEGRATIVA

Premessa	2
Principi di riferimento	3
Criteri di valutazione	6
Analisi delle voci di stato patrimoniale	12
Analisi delle voci del conto economico	33
Budget economico di previsione 2015 – conto economico 2015: una comparazione	58
Rispetto limiti normativi e indicatore tempestività pagamenti	62
Programmazione flussi di cassa	63

PREMESSA

Il presente bilancio è redatto secondo quanto stabilito dal Decreto interministeriale MIUR – MEF n. 19 del 14 gennaio 2014 - *Principi contabili e schemi di bilancio in contabilità economico-patrimoniale per le università*, dal Manuale Tecnico-Operativo adottato dal MIUR, con D.D. 3112/2015, in attuazione di quanto previsto dall'art. 8 del suddetto Decreto interministeriale, nonché, per tutto quanto non espressamente previsto da tale decreto, secondo le disposizioni del Codice Civile e dei Principi Contabili Nazionali emanati dall'Organismo Italiano di Contabilità (OIC).

Il bilancio dell'esercizio chiuso al 31 dicembre 2015 è redatto in unità di euro.

La Nota Integrativa contiene le informazioni di natura tecnico-contabile riguardanti l'andamento della gestione dell'Ateneo in tutti i suoi settori, nonché i fatti di rilievo verificatisi dopo la chiusura dell'esercizio ed ogni informazione (anche non contabile) e schema utile ad una migliore comprensione della situazione patrimoniale e finanziaria e del risultato economico dell'esercizio. Essa illustra i principi di valutazione, fornisce ogni dettaglio delle voci di bilancio e costituisce un elemento informativo fondamentale di supporto all'unitaria comprensione del bilancio d'esercizio.

Nella Nota Integrativa viene riportato l'elenco delle società e degli enti partecipati a qualsiasi titolo.

PRINCIPI DI RIFERIMENTO

Il bilancio d'esercizio è redatto secondo i principi individuati nel D.I. 19/2014 e segnatamente con riferimento a:

Utilità

Il bilancio è predisposto in modo tale da essere di concreta utilità per il maggior numero di destinatari, i quali, nella attendibilità ed imparzialità dei dati in esso esposti, trovano la base comune per la composizione degli interessi contrapposti.

Veridicità

Il bilancio fornisce una rappresentazione veritiera e corretta della situazione patrimoniale e finanziaria e del risultato economico dell'esercizio. A tal fine la nota integrativa contiene le necessarie informazioni complementari atte a suffragare la veridicità della situazione patrimoniale e finanziaria, nonché del risultato economico di esercizio scaturenti dai documenti contabili.

Correttezza

Nella predisposizione dei documenti contabili è necessario il rispetto formale e sostanziale delle norme che sovrintendono alla redazione degli stessi. Stante la necessaria presenza di stime e previsioni, la correttezza dei dati di bilancio non si riferisce soltanto all'esattezza aritmetica, bensì alla correttezza economica e alla ragionevolezza, ovvero al risultato attendibile ottenuto dall'applicazione oculata dei procedimenti di valutazione adottati.

Neutralità (Imparzialità)

La redazione dei documenti contabili si fonda sull'applicazione indipendente e imparziale dei principi contabili verso tutti i destinatari, senza servire o favorire gli interessi o le esigenze di particolari gruppi. Il bilancio riporta correttamente le informazioni sulla gestione in modo tale da non influenzare il processo decisionale o il giudizio dei soggetti esterni. La presenza di valori scaturenti da procedimenti di stima o di previsione non è condizione per far venir meno l'imparzialità, la ragionevolezza e la verificabilità. In particolare il mantenimento di criteri di valutazione costanti nel tempo rappresenta uno dei requisiti di imparzialità.

Attendibilità

Attraverso un adeguato sistema di controlli interni e flussi autorizzativi è assicurata l'attendibilità e l'integrità dei dati a supporto del processo di formazione di bilancio.

Significatività e rilevanza dei fatti economici rappresentati in bilancio.

La nota integrativa evidenzia le informazioni che hanno un effetto significativo e rilevante sui dati di bilancio o sul processo decisionale dei destinatari. Le informazioni supportano le valutazioni economiche degli utilizzatori, aiutandoli ad analizzare gli eventi passati e presenti e le prospettive, oppure confermando o correggendo valutazioni da essi effettuate precedentemente. Semplificazioni e

arrotondamenti possono essere effettuati e trovano il loro limite nel concetto di rilevanza, ovvero se non effettuati non sono di portata tale da avere un effetto rilevante sui dati di bilancio e sul loro significato per i destinatari.

Comprensibilità (Chiarezza)

Il bilancio di esercizio fornisce una semplice e chiara classificazione delle voci di bilancio e la nota integrativa è chiamata a facilitare la comprensione e l'intelligibilità di tali voci.

Pubblicità

Il presente bilancio una volta approvato dagli organi competenti verrà reso pubblico e liberamente consultabile mediante la pubblicazione sul sito di Ateneo.

Coerenza

Il principio della coerenza è garantito sia per quanto riguarda i criteri di valutazione delle singole poste, sia per la struttura dei conti.

Annualità

I documenti contabili sono predisposti a cadenza annuale e si riferiscono ad un periodo amministrativo (o esercizio) coincidente con l'anno solare.

Continuità

La valutazione delle voci è stata effettuata nella prospettiva della continuazione dell'attività dell'istituzione.

Prudenza

Sono stati indicati soltanto i ricavi realizzati entro l'esercizio e si è tenuto conto dei rischi e delle perdite di competenza dell'esercizio, anche se conosciuti dopo la chiusura di questo.

Costanza e Comparabilità

L'applicazione dei principi generali e dei criteri particolari di valutazione deve essere costante nel tempo poiché consente di paragonare il bilancio di esercizio nel tempo (confronto con il preventivo o con annualità diverse) e nello spazio (con atenei diversi).

Universalità

Nei documenti di bilancio sono state considerate tutte le grandezze finanziarie, patrimoniali ed economiche al fine di fornire un quadro fedele ed esauriente del complesso dell'attività amministrativa. Non vi sono gestioni fuori bilancio.

Unità

La gestione è unitaria, per cui l'insieme dei proventi/fonti permette di sostenere la totalità dei costi/impieghi.

Competenza Economica

I fatti di gestione sono stati rilevati in quanto relativi all'esercizio, indipendentemente dalla loro manifestazione finanziaria. La determinazione del risultato economico d'esercizio ha implicato un

procedimento di analisi della competenza economica delle voci positive e negative relative all'esercizio cui il bilancio di esercizio si riferisce.

Costo quale criterio base delle valutazioni di bilancio

Il costo ha costituito il criterio base delle valutazioni delle poste di bilancio.

Equilibrio di bilancio.

La gestione dell'Ateneo persegue il mantenimento nel tempo di condizioni di equilibrio economico, finanziario e patrimoniale. A tal fine eventuali riserve patrimoniali non vincolate, deliberate in questo o nei successivi bilanci d'esercizio da parte degli organi competenti in sede di destinazione del risultato, possono essere destinate ad assorbire disequilibri di competenza evidenziati nel budget economico del bilancio di previsione di ateneo.

CRITERI DI VALUTAZIONE

La valutazione delle voci di bilancio è stata effettuata tenendo conto dei principi generali precedentemente indicati. In particolare, tali valutazioni sono state ispirate alla prudenza e alla rappresentazione quanto più possibile veritiera e corretta delle poste patrimoniali e della situazione economico-finanziaria al fine di garantire la significatività del patrimonio netto.

I criteri di valutazione adottati per le singole poste di bilancio e di seguito riportati sono aderenti alle disposizioni previste dall'art. 4 del Decreto Interministeriale MIUR-MEF n. 19 del 2014, alle indicazioni del Manuale Tecnico-Operativo previsto dall'art. 8 del suddetto decreto e, ove compatibili, alla disciplina dell'art. 2426 del Codice Civile.

Immobilizzazioni

L'immobilizzazione che, alla data di chiusura dell'esercizio, risulti durevolmente di valore inferiore a quello determinato secondo i criteri di cui sopra, deve essere iscritta a tale minor valore e di ciò deve essere data adeguata motivazione in Nota Integrativa. Il minore valore non può essere mantenuto nei successivi bilanci se sono venuti meno i motivi della rettifica effettuata.

Il costo delle immobilizzazioni immateriali e materiali, la cui utilizzazione è limitata nel tempo, viene sistematicamente ammortizzato in ogni esercizio, tenendo conto della residua possibilità di utilizzo.

Nella Nota Integrativa sono esplicitate le percentuali di ammortamento adottate.

Immobilizzazioni immateriali

Le immobilizzazioni immateriali sono beni o costi pluriennali caratterizzati dalla natura immateriale e dalla mancanza di tangibilità, che manifestano i benefici economici lungo un arco temporale di più esercizi. Esse sono iscritte al costo di acquisto o di produzione. In particolare, si riferiscono a costi di impianto e di ampliamento, a concessioni, licenze e brevetti, nonché a interventi edilizi effettuati su beni di terzi.

Il costo delle immobilizzazioni immateriali, la cui utilizzazione è limitata nel tempo, deve essere sistematicamente ammortizzato in ogni esercizio, tenendo conto della residua possibilità di utilizzo.

Immobilizzazioni immateriali	% amm.to
1) Costi di impianto, di ampliamento e di sviluppo	20
2) Diritti di brevetto e diritti di utilizzazione delle opere di ingegno	33
3) Concessioni, licenze, marchi, e diritti simili	100 - 3
4) Immobilizzazioni in corso e acconti	0

Immobilizzazioni materiali

Le immobilizzazioni materiali sono elementi patrimoniali, di proprietà dell'Ateneo, destinati ad essere utilizzati durevolmente e acquisiti per la realizzazione delle proprie attività. Rientrano in questa categoria anche le immobilizzazioni utilizzate per la realizzazione di progetti di ricerca finanziati con risorse esterne.

I beni messi a disposizione da terzi, inclusi quelli concessi dallo Stato e delle Amministrazioni locali in uso perpetuo e gratuito, non rientrano, invece, in questa categoria, ma sono indicati nei Conti d'Ordine. Le immobilizzazioni materiali sono iscritte al costo di acquisto o di produzione. Il costo di acquisto comprende anche i costi accessori. Il costo della produzione comprende tutti i costi direttamente imputabili; può comprendere anche altri costi, per la quota ragionevolmente imputabile al prodotto, relativi al periodo di fabbricazione e fino al momento in cui il bene può essere utilizzato. I costi di manutenzione ordinaria delle immobilizzazioni sono imputati a conto economico nell'esercizio in cui sono sostenuti. I costi di manutenzione straordinaria (ampliamento, ammodernamento o miglioramento), ai quali è connesso un potenziamento della capacità produttiva o di sicurezza del bene o del prolungamento della vita utile, sono portati ad incremento del valore del bene cui ineriscono e poi ammortizzati.

Per la valutazione del patrimonio librario bisogna distinguere:

- le collezioni o comunque i libri che non perdono valore nel corso del tempo sono iscritti tra le immobilizzazioni di Stato Patrimoniale e non vengono ammortizzati. Il valore è stato determinato sulla base di stime peritali effettuate dalla direzione del sistema bibliotecario;
- nel caso di libri che perdono valore nel corso del tempo, l'Ateneo procede all'imputazione a conto economico del costo annuale di acquisizione. Tale procedimento, espressamente previsto tra i criteri di valutazione ammessi dal DI 19/2014, permette una notevole semplificazione amministrativa. Al contempo il valore unitario dei libri acquistati ne giustifica a pieno l'ammortamento integrale nell'esercizio.

Le collezioni museali sono iscritte tra le immobilizzazioni di Stato Patrimoniale e non vengono ammortizzate. Il valore è stato determinato sulla base di stime peritali effettuate dalla direzione museale coadiuvata da tecnici del settore.

Nel caso di donazione, lascito testamentario o altre liberalità, il relativo bene deve essere adeguatamente valorizzato e contabilizzato in base a quanto indicato nell'atto di donazione o, in mancanza, sulla base di una relazione di stima da parte di un esperto del settore.

Immobilizzazioni materiali	% amm.to
1) Terreni e fabbricati	0 e 3
2) Impianti e attrezzature	33 - 15
3) Attrezzature scientifiche	33 - 15
4) Patrimonio librario, opere d'arte, d'antiquariato e museali	0
5) Mobili e arredi	12
6) Immobilizzazioni in corso e acconti	0
7) Altre immobilizzazioni materiali	15

Immobilizzazioni finanziarie

Rientrano in questa categoria le partecipazioni destinate ad investimento durevole. Nella valutazione si considera il costo sostenuto per l'acquisizione della partecipazione comprensivo degli oneri accessori, rettificato in diminuzione in presenza di perdite durevoli di valore. Le partecipazioni in enti controllati e collegati, secondo quanto riportato nel principio contabile OIC n. 21, possono essere valutate sia con il metodo del costo appena descritto, sia con quello del patrimonio netto di cui all'art. 2426, comma 4, del Codice Civile.

Rimanenze

In riferimento alla natura dell'attività svolta dall'Ateneo non si ritiene di adottare una gestione di magazzino. Gli acquisti di merci vengono quindi sempre rilevati direttamente a conto economico come costi al momento dell'arrivo della merce a destinazione.

Crediti

Sono iscritti secondo il loro presumibile valore di realizzazione. È stato stanziato allo scopo un apposito fondo di svalutazione, determinato in base alle previsioni anche facendo riferimento a criteri di tipo statistico in merito alla possibilità di recupero.

I crediti per contributi sono stati iscritti solo a fronte di una comunicazione ufficiale da parte dell'Ente finanziatore in merito all'assegnazione definitiva a favore dell'Ateneo o, nel caso di amministrazioni pubbliche, a fronte di atto o provvedimento ufficiale.

Attività finanziarie

Le attività finanziarie che non costituiscono immobilizzazioni sono iscritte al costo di acquisto, ovvero al valore di realizzazione desumibile dall'andamento del mercato, se minore.

Disponibilità liquide

Per disponibilità liquide si fa riferimento ai depositi bancari, ai depositi postali, agli assegni, al denaro, ai valori bollati. Tali poste sono valutate al valore nominale.

Ratei e Risconti attivi

Nella voce ratei e risconti attivi devono essere iscritti rispettivamente i proventi di competenza dell'esercizio esigibili in esercizi successivi ed i costi sostenuti entro la chiusura dell'esercizio, ma per una parte di competenza di esercizi successivi. Possono essere iscritte in tali voci soltanto quote di costi e proventi, comuni a due o più esercizi, l'entità dei quali varia in ragione del tempo.

Per le commesse pluriennali la valutazione avviene al costo, per cui i proventi relativi ai progetti sono registrati come ricavi e non come anticipi. Nel caso in cui nell'anno i costi registrati siano maggiori dei proventi, è quindi necessario valorizzare i proventi di competenza e iscrivere il rateo attivo a Stato Patrimoniale, nel caso opposto, quando i proventi sono maggiori dei costi, è necessario rinviare parte dei primi agli esercizi successivi con lo strumento contabile del risconto passivo.

Patrimonio Netto

Il valore del Patrimonio netto è dato dalla differenza fra il totale delle attività e delle passività. Esso si articola in:

- Fondo di dotazione, così come determinato in sede di redazione del primo stato patrimoniale di apertura in contabilità economica al 1 Gennaio 2014;
- Patrimonio vincolato da terzi, per legge o per decisione degli organi di governo;
- Patrimonio non vincolato, rappresentato dai risultati della gestione dell'anno, degli anni precedenti e dalle destinazioni di risultato a riserve statutarie.

La permanenza dei vincoli viene verificata ogni anno e la quota di patrimonio vincolato viene determinata di conseguenza.

Fondi per rischi ed oneri

I fondi per rischi ed oneri accolgono gli accantonamenti destinati a coprire perdite o rischi aventi le seguenti caratteristiche: natura determinata, esistenza certa o probabile, ammontare o data di sopravvenienza indeterminati alla chiusura dell'esercizio.

Fondo TFR

Rappresenta l'effettivo debito per il trattamento di fine rapporto di lavoro subordinato maturato verso il personale esperto linguistico e tecnico amministrativo a tempo determinato con rapporto di lavoro di durata inferiore all'anno in conformità alla legge ed ai contratti di lavoro vigenti.

Per il rimanente personale dell'Ateneo (docenti, ricercatori, dirigenti e tecnici amministrativi) non si procede ad alcun accantonamento al fondo TFR, in quanto le contribuzioni sono versate direttamente all'INPDAP-INPS che alla cessazione del servizio provvederà a corrispondere al dipendente quanto dovuto.

Debiti

I debiti sono iscritti al valore nominale.

Ratei e Risconti passivi

Nella voce ratei e risconti passivi devono essere iscritti rispettivamente i costi di competenza dell'esercizio esigibili in esercizi successivi e i proventi percepiti entro la chiusura dell'esercizio, ma in parte di competenza di esercizi successivi. Possono essere iscritte in tali voci soltanto quote di costi e proventi, comuni a due o più esercizi, l'entità dei quali varia in ragione del tempo.

Nei risconti passivi si trovano i proventi (contributi, ricavi) su progetti di ricerca finanziati da enti esterni all'Ateneo (UE, MIUR, Regioni, Privati, ecc.) di durata pluriennale, non ancora ultimati e quindi in parte di competenza degli esercizi successivi. Nella stessa voce sono presenti anche risconti passivi riferiti a progetti non conclusi con finalità diverse da quelle prima esplicitate, quali didattica, formazione specialistica finanziati da enti pubblici e privati.

Operazioni fuori bilancio

L'Ateneo non ha adottato strumenti della cosiddetta "finanza derivata", né ha posto in essere operazioni di copertura, di speculazione su tassi o su valute ovvero relative a valori mobiliari o altre operazioni similari giuridicamente perfezionate ma non ancora eseguite che comportino la nascita di diritti ed obblighi certi produttori attività e/o passività potenziali.

Costi e Ricavi

I ricavi ed i proventi sono stati imputati nel rispetto del principio di competenza economica ed esclusivamente nel caso in cui siano effettivamente maturati al termine dell'esercizio. I costi e gli oneri sono stati imputati nel rispetto del principio di competenza economica e della prudenza, rilevando anche componenti economiche negative che alla chiusura dell'esercizio non avevano avuto manifestazione finanziaria.

I ricavi e i costi relativi ad operazioni in valuta sono determinati al cambio corrente alla data nella quale la relativa operazione è compiuta.

Le tasse e contributi universitari dovuti dagli studenti sono rilevati per cassa in deroga al principio di competenza, per cui determinano componenti positive al momento della riscossione.

Contributi

Per contributi in conto esercizio si intendono le somme disposte da terzi per sostenere il funzionamento dell'ateneo o comunque per realizzare attività non classificabili tra gli investimenti. I contributi in conto esercizio certi ed esigibili sono stati iscritti nel Conto Economico.

Per contributi in conto capitale si intendono le somme erogate a fondo perduto dallo Stato o da altri enti, pubblici o privati, per la realizzazione di opere e per l'acquisizione di beni durevoli. I contributi in conto capitale vengono iscritti nel Conto Economico, in base alla vita utile del cespite, imputando fra i ricavi il contributo e riscontandone la quota residua fino alla conclusione del periodo di ammortamento.

Imposte Sul Reddito

L'accantonamento per imposte sul reddito è determinato in base ad una previsione, sempre ispirata al criterio generale della prudenza, dell'onere fiscale corrente, in relazione alle norme tributarie in vigore.

Garanzie, Impegni, Beni di Terzi e Rischi

La valutazione dei beni immobili di terzi in uso all'Ateneo è stata compiuta sulla base dei valori catastali rivalutati, in omogeneità alla valutazione degli altri beni immobili.

ANALISI DELLE VOCI DI STATO PATRIMONIALE

Le voci dello Stato Patrimoniale del Bilancio di Esercizio 2015 sono confrontate con quelle risultanti dallo Stato Patrimoniale al 31.12.2014. La struttura dello Stato Patrimoniale è coerente con lo schema prescritto dal D.I. 19/2014.

ATTIVITA'**A. Immobilizzazioni****A.I Immateriali**

Saldo al 31.12.2014	2.668.046,53
Saldo al 31.12.2015	3.071.369,03
VARIAZIONE	403.322,50

Di seguito si espone il dettaglio della movimentazione delle immobilizzazioni immateriali:

IMMOBILIZZAZIONI IMMATERIALI

Descrizione	Valore netto al 01.01.2015	Incrementi esercizio	Decrementi esercizio	Ammortamenti esercizio	Valore netto al 31.12.2015
Costi di impianto, di ampliamento e di sviluppo	-	-	-	-	-
Diritti di brevetto e di utilizz.opere ingegno	228.989,25	16.716,06	16.736,06	128.160,82	100.808,43
Concessioni, licenze, marchi e diritti simili	-				-
Immobilizzazioni immateriali in corso e acconti	-				-
Altre immobilizzazioni immateriali	2.439.057,28	1.370.053,84		838.550,52	2.970.560,60
TOTALE IMMOBILIZZAZIONI IMMATERIALI	2.668.046,53	1.386.769,90	16.736,06	966.711,34	3.071.369,03

A.I.1 - Costi di impianto, di ampliamento e di sviluppo

La voce non è stata valorizzata in quanto non si rilevano costi pertinenti per il nostro Ateneo.

A.I.2 - Diritti di brevetto e di utilizzazione opere ingegno

La voce si riferisce sostanzialmente a spese di deposito domanda e a tasse di mantenimento, nonché a spese di estensione per i brevetti internazionali sostenute in regime di contabilità finanziaria. In conformità a quanto previsto dall'art. 4 comma 1 lettera a) del D.M. 19/2014, in via prudenziale, i costi relativi a diritti di brevetto e di utilizzazione delle opere di ingegno sono stati iscritti a Conto Economico.

A.I.3 - Concessioni, licenze, marchi e diritti simili

La voce non è stata valorizzata in quanto non si rilevano costi pertinenti per il nostro Ateneo.

A.I.4 - Immobilizzazioni immateriali in corso e acconti

Nella voce sono iscritti i costi per lavori di ristrutturazione e per migliorie di beni di terzi che a fine esercizio non sono ancora stati completati, assumendo come data di completamento dell'intervento la data di collaudo o, in mancanza, la data di attestazione della regolare esecuzione della prestazione.

A.I.5 - Altre immobilizzazioni immateriali

La voce si riferisce ad interventi di edilizia effettuati su immobili di terzi (il cui valore è iscritto nei conti d'ordine) conclusi nel corso dell'esercizio. In osservanza della normativa speciale, i suddetti immobili risultano indicati nei conti d'ordine, per cui l'importo degli interventi edili indicato in sede di redazione del presente bilancio d'esercizio è stato opportunamente riclassificato da manutenzione straordinaria immobili istituzionali (precedentemente non articolati secondo l'assetto proprietario ma unicamente secondo la destinazione) a manutenzione straordinaria beni di terzi.

A.II Immobilizzazioni materiali

Saldo al 31.12.2014	842.776.205,86
Saldo al 31.12.2015	834.313.219,18
VARIAZIONE	- 8.462.986,68

Di seguito si espone il dettaglio della movimentazione delle immobilizzazioni materiali:

IMMOBILIZZAZIONI MATERIALI

Descrizione	Valore netto al 01.01.2015	Incrementi esercizio	Decrementi esercizio	Ammortamenti esercizio	Valore netto al 31.12.2015
Terreni e fabbricati	287.372.346,18	4.489.461,45	4.456.496,84	6.539.921,27	280.865.389,52
Impianti e attrezzature	2.309.643,29	470.021,46	6.631,13	369.845,11	2.403.188,51
Attrezzature scientifiche	16.131.023,96	3.101.648,27	39.683,77	4.851.601,47	14.341.386,99
Patrimonio librario, opere d'arte, d'antiquariato e museali	523.288.521,09	20.424,86	2.600,00		523.306.345,95
Mobili e arredi	4.045.362,27	361.488,76	5.397,03	1.462.333,85	2.939.120,15
Automezzi	137.542,44			67.373,88	70.168,56
Macchine e attrezzature informatiche	5.318.455,68	1.490.244,86	83.507,01	2.872.076,06	3.853.117,47
Immobilizzazioni in corso e acconti	3.896.599,71	3.637.250,05	1.220.205,71		6.313.644,05
Altre immobilizzazioni					

materiali	276.711,24	50.836,04	2.323,63	104.365,67	220.857,98
TOTALE IMMOBILIZZAZIONI MATERIALI	842.776.205,86	13.621.375,75	5.816.845,12	16.267.517,31	834.313.219,18

A.II.1 - Terreni e fabbricati

A.II.1.a - Terreni

L'importo risultante al 31.12.2015 è pari ad euro 124.429.353,08, la variazione rispetto al 2014 è data:

- da un incremento pari ad euro 110.386,73 relativo al pagamento dell'indennità di esproprio per i terreni interessati dai lavori di realizzazione della pista ciclabile nell'area di Sesto Fiorentino;
- da un decremento pari a euro 1.348.313 relativo alla vendita dei terreni facenti parte del complesso immobiliare di S. Cresci (vedi punto successivo).

A.II.1.b - Fabbricati

L'importo iscritto nello stato patrimoniale al 31.12.2015 risulta pari a euro 156.436.036,44. Gli incrementi registrati nell'esercizio 2015 si riferiscono a interventi per migliorie e ristrutturazioni su fabbricati di proprietà dell'Ateneo conclusi al 31.12.2015.

Nel corso del 2015 è stato sottoscritto il contratto di vendita del complesso immobiliare di S. Cresci per un importo complessivo di € 4.171.750, di cui € 2.793.728 relativi a fabbricati e € 1.378.022 a terreni (comprensivi del valore dell'area di sedime dei fabbricati). Tale compravendita ha generato una plusvalenza complessiva pari a € 147.043,58.

Inoltre, nel corso del 2015 si sono conclusi i lavori di realizzazione e sono stati collaudati i seguenti laboratori di ricerca nell'area di Sesto Fiorentino: Biobanca e produzione proteine (RISE A), Progetto CermTT e Progetto Valore per ricerca su biomasse algali. Questi edifici sono realizzati quasi totalmente attraverso l'utilizzo di specifici finanziamenti regionali e sono stati capitalizzati sulla base dei costi sostenuti per la loro realizzazione.

A.II.2 - Impianti e attrezzature

La voce si riferisce all'acquisizione ed installazione di impianti e macchinari destinati alle attività didattiche e amministrative, nonché attrezzature elettriche ed elettroniche (come ad esempio: computer, fax, fotocopiatrici, ecc.).

A.II.3 - Attrezzature scientifiche

La voce si riferisce all'acquisizione ed installazione di impianti e macchinari destinati alle attività tecnico-scientifiche e di ricerca.

A.II.4 - Patrimonio librario, opere d'arte, d'antiquariato e museali

Nella voce "Patrimonio librario, opere d'arte, d'antiquariato e museali" sono ricomprese unicamente le opere con valore storico che rimangono iscritte nell'attivo dello Stato Patrimoniale e non vengono ammortizzate. Come indicato in premessa, tutto il patrimonio librario non di valore storico dell'Ateneo viene considerato bene di consumo e pertanto registrato come costo d'esercizio.

A.II.5 - Mobili e arredi

La voce si riferisce a mobili e arredi in uso presso tutte le sedi dell'Ateneo.

A.II.6 - Immobilizzazioni in corso e acconti

La voce si riferisce ad interventi di edilizia effettuati su immobili di proprietà non ancora conclusi. Per ogni intervento sono stati rilevati tutti i costi sostenuti. Al termine dei lavori si procederà alla valorizzazione definitiva del cespite e dalla data di collaudo inizierà a decorrere il relativo ammortamento.

A.II.7 - Altre immobilizzazioni materiali

La voce si riferisce ad automezzi (valore netto al 31.12.2015 pari a € 70.168,56) e ad altre immobilizzazioni materiali (valore netto al 31.12.2015 pari a € 220.857,98). Le autovetture di proprietà dell'Ateneo vengono utilizzate principalmente dai Dipartimenti per le attività scientifiche e dalle Aree Edilizia e Servizi Patrimoniali e Logistici per lo svolgimento della propria attività istituzionale.

A.III - Immobilizzazioni finanziarie

Saldo al 31.12.2014 8.201.910,30

Saldo al 31.12.2015 8.015.324,30

VARIAZIONE - 186.586,00

IMMOBILIZZAZIONI FINANZIARIE

Descrizione	Valore al 01.01.2015	Incrementi esercizio	Decrementi esercizio	Valore netto al 31.12.2015
Partecipazioni in altri enti	252.035,30	-	-	252.035,30
Titoli	1.700.000,00	-	-	1.700.000,00
Partecipazione in Azienda Agricola Montepaldi	6.249.875,00	-	186.586,00	6.063.289,00
TOTALE IMMOBILIZZ.NI FINANZIARIE	8.201.910,30	-	186.586,00	8.015.324,30

A.III.1 - Partecipazioni in altri enti

Le partecipazioni sono state valutate sulla base del costo sostenuto per l'acquisizione, comprensivo degli oneri accessori, rettificato in diminuzione in presenza di perdite durevoli di valore. La partecipazione totalitaria nell'Azienda Agricola Montepaldi s.r.l, è invece valutata in base al «metodo del patrimonio netto» di cui all'art. 2426, comma 4, del codice civile.

Poiché alla data di chiusura del bilancio d'esercizio 2015 la quasi totalità delle partecipate non aveva ancora approvato i propri bilanci consuntivi, è stato riportato lo stesso valore indicato al 31.12.2014. L'unica eccezione è rappresentata dalla partecipazione nell'Azienda Agricola Montepaldi s.r.l, il cui valore è aggiornato sulla base delle risultanze al 31.12.2015.

Di seguito viene riportato l'elenco delle partecipazioni detenute dall'Ateneo al 31.12.2015

Ente	Tipologia	% capitale posseduta	Partecipazione patrimoniale dell'Università
INBB - Istituto Nazionale Biostrutture e Biosistemi	Consorzio Universitario	4,00	5.165,00
CONISMA - Consorzio Nazionale Interuniversitario per le scienze del mare	Consorzio Universitario	3,33	15.494,00
CINMPIS - Consorzio Interuniversitario Nazionale per le metodologie e processi innovativi di sintesi	Consorzio Universitario	6,66	-
CIRCC - Consorzio Interuniversitario reattività chimica e catalisi	Consorzio Universitario	5,30	-
CIRCMSB - Consorzio Interuniversitario di ricerca in chimica dei metalli nei sistemi biologici	Consorzio Universitario	4,54	5.165,00
INSTM - Consorzio Interuniversitario Nazionale per la scienza e tecnologia dei materiali	Consorzio Universitario	2,13	7.747,00
CNIT - Consorzio Nazionale Interuniversitario per le telecomunicazioni	Consorzio Universitario	2,70	5.164,57
AlmaLaurea	Consorzio Universitario	2,17	-
Italcertifer - Istituto Italiano di ricerca e di certificazione ferroviaria	Società di capitali	8,33	40.000,00
Uniser S.c.r.l.	Società di capitali	2,21	5.000,00
Consorzio MIDRA - Multidisciplinary institute for Development Research and Applications	Consorzio	33,33	-
Il Giardino di Archimede	Consorzio	15,00	-

ICAD - International Consortium for Advanced Design	Consorzio	35,00	-
Fondazione Toscana Life sciences	Fondazione	0,00	20.000,00
D.I.T.N.E. - Distretto Tecnologico Nazionale sull'energia	Società di capitali	3,85	10.000,00
Fondazione Teatro del Maggio Musicale Fiorentino	Fondazione	0,00	-
Fondazione Prato Ricerche	Fondazione	0,00	-
Associazione Water Right Foundation	Associazione	0,00	-
Associazione Centro di Ricerca, Documentazione e promozione Padule di Fucecchio	Associazione	0,00	-
Associazione AMARIS	Associazione	0,00	-
Associazione UNISCAPE	Associazione	0,00	-
Associazione ETS Ente Toscano Sementi	Associazione	0,00	-
Associazione Centro Internazionale di Studi e Documentazione Leonardo Da Vinci	Associazione	0,00	-
Azienda Agricola di Montepaldi srl	Società di capitali	100,00	6.063.289,00
PIN Srl	Società di capitali	28,45	-
Consorzio Interuniversitario Nazionale per la Biologia Molecolare delle Piante	Consorzio Universitario	7,69	516,46
CINSA - Consorzio Interuniversitario Nazionale per le Scienze Ambientali	Consorzio Universitario	9,09	7.740,00
COIS - Consorzio Interuniversitario di ricerca e documentazione pe la gestione dei siti web di diritto delle persone, della famiglia, dei culti e delle confessioni religiose	Consorzio Universitario	25,00	-
CINFAI - Consorzio Interuniversitario Nazionale per la Fisica delle Atmosfere e delle Idrosfere	Consorzio Universitario	4,55	-
INRC - Istituto Nazionale per le ricerche cardiovascolari	Consorzio Universitario	5,55	7.747,00
CIRMMP - Consorzio Interuniversitario risonanze magnetiche di metallo proteine paramagnetiche	Consorzio Universitario	33,00	1.549,37
CNISM - Consorzio Nazionale Interuniversitario per le Scienze Fisiche della materia	Consorzio Universitario	2,56	15.000,00
INAS - Istituto Nazionale di studi su Agribusiness e sostenibilità	Consorzio Universitario	33,00	5.164,57
CSGI - Consorzio per lo sviluppo dei sistemi a grande interfase	Consorzio Universitario	11,11	5.164,57
CO.In.Fo. - Consorzio Interuniversitario sulla formazione	Consorzio Universitario	2,58	2.582,00

CIPE - Consorzio Interistituzionale per Progetti Elettronici, Bibliotecari, Informativi, Documentari	Consorzio Universitario	9,09	16.900,00
CINI - Consorzio Interuniversitario Nazionale per l'informatica	Consorzio Universitario	2,30	10.329,14
Fondazione per la Ricerca e l'Innovazione	Fondazione	0,00	-
Fotosintetica e Microbiologica	Società di capitali	15,00	-
Massa Spin Off	Società di capitali	10,00	-
CINECA	Consorzio Universitario	0,40	10.329,14
C.I.B. - Consorzio Interuniversitario per le Biotecnologie	Consorzio Universitario	4,00	10.329,14
IUL - Italian University Line	Consorzio	20,00	-
CINID - Consorzio Interuniversitario idrologia	Consorzio Universitario	10,00	-
CINBO - Consorzio Interuniversitario Nazionale per la Biooncologia	Consorzio Universitario	1,94	-
C.I.B.M. - Centro Interuniversitario di Biologia Marina ed Ecologia Applicata	Consorzio Universitario	12,50	-
CUEIM - Consorzio Interuniversitario di Economia Industriale Manageriale	Associazione	0,00	-
CISIA - Consorzio Interuniversitario sistemi integrati per l'accesso	Consorzio Universitario	3,85	10.000,00
TICOM - Consorzio per le tecnologie dell'informazione e comunicazione	Consorzio	50,00	-
RE-CORD - Consorzio per la ricerca e la dimostrazione sulle energie rinnovabili	Consorzio	25,00	2.000,00
INSONO srl	Società di capitali	10,00	-
CAR-BAL - Consorzio per il monitoraggio del bilancio del carbonio	Consorzio	16,66	-
GIOTTO BIOTECH srl	Società di capitali	10,00	-
DIACON srl	Società di capitali	10,00	-
Valmon srl	Società di capitali	10,00	-
NICREM srl	Società di capitali	7,00	-
DI.V.A.L. Toscana srl	Società di capitali	5,35	-
EFFECTIVE KNOWLEDGE srl	Società di capitali	10,00	-
CERAFRI-LAV srl - Centro di ricerca ed alta formazione per il rischio idrogeologico e la gestione delle risorse idriche	Società di capitali	60,00	6.000,00
A.RE.A. scrl	Società di capitali	5,00	5.000,00
MDM team - Team di modellazione dinamica e meccatronica	Società di capitali	10,00	-
INCA - Consorzio Interuniversitario Nazionale	Consorzio Universitario	5,27	5.164,57
CET - Società Consortile Energia Toscana scrl	Società di capitali	7,67	6.625,37

CIAFM - Consorzio Interuniversitario per l'alta formazione in matematica	Consorzio Universitario	14,28	10.000,00
AM3 Spin Off srl	Società di capitali	10,00	-
Firenze Fiera	Società di capitali	0,01	158,40
Centro Internazionale per la Valorizzazione dei prodotti Agroalimentari e la Qualità dell'Alimentazione - Tuscan Food Quality Center	Associazione		-
Urban@it - Centro Nazionale di studi per le politiche urbane	Associazione		-
Glycolor srl	Società di capitali	10,00	-
TOTALE			6.315.324,30

A.III.2 - Titoli

Il totale della voce "Titoli" pari a euro 1.700.000 si riferisce al controvalore dell'investimento in BTP delle risorse derivanti da donazioni e lasciti in favore dell'Ateneo. Il ricavato dell'investimento viene destinato all'erogazione di borse di dottorato di ricerca, di studio, di assegni di ricerca, di premi di laurea o premi per progetti specifici.

Di seguito si riporta il dettaglio della voce:

Lascito/Donazione	Importo
Premio Benedicenti	7.000,00
Borsa Morettini	12.000,00
Fondazione Papini	37.000,00
Fondazione Calamandrei	6.000,00
Borsa Stucchi-Prinetti-Sabini	290.000,00
Fondazione la Gemma	408.000,00
Borsa Studio Carlo Battisti	16.000,00
Borsa Bignone	9.000,00
Premio Pirondini	7.000,00
Legato Sciacchitano e Valentini	550.000,00
Eredità Bertini Aldo	30.000,00
Mary e Nicola Faccenda	30.000,00
Eredità Pietrabissa	70.000,00
Eredità Nosei	190.000,00
Fondazione Levi	38.000,00
Totale	1.700.000,00

B – ATTIVO CIRCOLANTE***B.I - Rimanenze***

Come indicato nella prima parte della nota integrativa, il modello contabile adottato non prevede la gestione di giacenze di magazzino.

B.II - Crediti

Saldo al 31.12.2014 95.601.110,79

Saldo al 31.12.2015 74.219.097,36

VARIAZIONE -21.382.013,43

DETTAGLIO CREDITI

Descrizione	Valore al 01.01.2015	Variazioni	Valore al 31.12.2015
Crediti verso Miur e altre amm.ni centrali	32.482.128,86	-19.390.163,39	13.091.965,47
Crediti verso regioni e province autonome	11.276.279,70	-3.972.926,33	7.303.353,37
Crediti verso altre amm.ni locali	936.964,67	-31.154,57	905.810,10
Crediti verso Unione Europea e altri Organismi int.li	1.765.696,85	308.342,24	2.074.039,09
Crediti verso Università	676.071,56	-228.609,39	447.462,17
Crediti verso Studenti per tasse e contributi			
Crediti verso società o enti controllati			
Crediti verso altri (pubblici)	14.569.031,35	-744.095,98	13.824.935,37
Crediti verso altri (privati)	33.894.937,80	2.676.593,99	36.571.531,79

In allegato (All. 1) sono riportati i crediti (fatture e documenti generici d'entrata) aperti al 31.12.2015, suddivisi per ogni struttura dotata di autonomia gestionale.

Sulla base delle informazioni ricevute da parte delle strutture dotate di autonomia gestionale e dalle aree dirigenziali, si è provveduto a stralciare crediti iscritti a bilancio e non più esigibili. Nell'allegato 2 è riportato l'elenco dei crediti stralciati con l'indicazione del budget della struttura in cui era iscritto, della denominazione del soggetto debitore, dell'importo, delle motivazioni dello stralcio e della fonte utilizzata per la copertura (fondo rischi su crediti o altra copertura indicata da chi ha richiesto lo stralcio).

Di seguito per ciascuna voce di credito si forniscono le informazioni di dettaglio.

B.II.1 - Crediti verso MIUR e altre Amministrazioni centrali

I crediti iscritti alla presente voce sono relativi:

- per € 1.648.189,00 al saldo del fondo di finanziamento ordinario (FFO) relativo all'esercizio 2015;
- per € 4.829.604,29 ai crediti verso il MEF per il pagamento di contratti di formazione specialistica; su tale importo sono in corso accertamenti al fine di verificarne l'effettiva esigibilità, pertanto in ottemperanza al principio di massima prudenza si è proceduto ad accantonare un pari importo a Fondo rischi su crediti in modo da salvaguardare la consistenza del patrimonio;
- per € 3.140.579 a crediti verso la Presidenza del Consiglio dei Ministri, Dipartimento Protezione Civile per contratti con il Dipartimento di Scienze della terra;
- la differenza è dovuta a crediti verso il MIUR per progetti di ricerca (FIRB) e verso altri Ministeri.

B.II.2 - Crediti verso Regioni e Province Autonome

I crediti iscritti alla presente voce si riferiscono principalmente a contributi da parte della Regione Toscana per:

- finanziamento di borse di dottorato di ricerca per € 291.252;
- finanziamenti di progetti vari attivati da strutture dipartimentali, in particolare presso i Dipartimenti di Ingegneria.

Rientrano inoltre in tale voce crediti nei confronti di altre Regioni e di Province autonome per il finanziamento di progetti vari di ricerca.

B.II.3 - Crediti verso altre Amministrazioni locali

Gli importi iscritti in tale voce si riferiscono principalmente a crediti verso comuni e province toscane per il finanziamento di assegni e progetti di ricerca.

B.II.4 - Crediti verso l'Unione Europea e altri Organismi Internazionali

In tale voce sono presenti le somme ancora da riscuotere relative a tutti i progetti stipulati con l'Unione Europea e con Organismi Internazionali.

B.II.5 - Crediti verso Università

Nella voce "Crediti verso altre università" sono iscritte le somme che altri Atenei ci devono erogare principalmente per il co-finanziamento di progetti di ricerca (nazionali ed internazionali) svolti in collaborazione ed il finanziamento di borse di dottorato.

B.II.6 - Crediti verso studenti per tasse e contributi

Non si rilevano crediti riconducibili a questa voce. Sono considerati di competenza dell'esercizio 2015 i ricavi relativi alla seconda rata dell'a.a. 2014/2015 ed alla prima rata dell'a.a. 2015/2016.

B.II.7 - Crediti verso società ed enti controllati

Non si rilevano crediti riconducibili a questa voce.

B.II.8 - Crediti verso altri (pubblici)

Nella voce sono iscritti i crediti aperti al 31.12.2015 verso soggetti pubblici. In particolare:

- € 5.416.000 sono relativi al trasferimento di fondi da parte dell'Azienda Ospedaliero-Universitaria Careggi, Meyer e Azienda Sanitaria Firenze per il pagamento dell'ex indennità De Maria;
- € 373.302 nei confronti dell'Istituto Indire per il finanziamento di borse Erasmus;
- € 662.176 principalmente nei confronti dell'Azienda Ospedaliero-Universitaria Careggi per il pagamento dell'attività di libera professione intramuraria
- € 1.180.000 anticipo finanziamento protocollo d'intesa UNIFI/AOUC/Meyer anno 2014
- La differenza è dovuta a crediti verso altri soggetti pubblici principalmente per il finanziamento di progetti di ricerca

B.II.9. Crediti verso altri (privati)

Nella voce sono iscritti i crediti aperti al 31.12.2015 verso soggetti privati. In particolare:

- € 15.283.268 nei confronti di Cassa Depositi e Prestiti Spa per il finanziamento del IV Accordo di programma per l'edilizia universitaria. L'importo del credito è iscritto per il totale del finanziamento ancora da ricevere, le somme sono poi erogate da CC.DD.PP. dietro rendicontazione delle spese effettivamente sostenute.
- € 1.454.134 per fatture emesse nei confronti di soggetti privati nell'ambito dell'attività commerciale;
- € 5.336.130 nei confronti di Ente Cassa di Risparmio Firenze per il finanziamento di vari progetti di ricerca;
- la differenza è dovuta a crediti verso altri soggetti privati principalmente per il finanziamento di progetti di ricerca.

B.III - ATTIVITÀ FINANZIARIE

Non si rilevano competenze da inserire in questa voce

B.IV - DISPONIBILITÀ LIQUIDE

Saldo al 31.12.2014	179.306.289,42
Saldo al 31.12.2015	227.924.555,32
VARIAZIONE	48.618.265,90

La voce accoglie il saldo al 31 dicembre 2015 del c/c accesso presso Banca d'Italia (n. 6739). Alla medesima data il saldo del conto corrente ordinario risulta essere pari a zero.

Si rileva, inoltre, che l'Ateneo alla data del presente stato patrimoniale non aveva denaro in cassa.

C. RATEI E RISCONTI ATTIVI

Saldo al 31.12.2014	7.240.431,76
Saldo al 31.12.2015	11.186.110,47
VARIAZIONE	3.945.678,71

Misurano proventi e oneri la cui competenza è posticipata o anticipata rispetto alla manifestazione numeraria e/o documentale.

Sono riconducibili alle seguenti tipologie:

Descrizione	Valore al 01.01.2015	Variazioni	Valore al 31.12.2015
Ratei per progetti e ricerche in corso	2.501.624,77	7.778.699,29	10.280.324,06
Altri ratei e risconti attivi	4.738.806,99	-3.833.020,58	905.786,41
TOTALE	7.240.431,76	3.945.678,71	11.186.110,47

L'importo iscritto alla voce "Ratei per progetti e ricerche in corso" si riferisce a progetti valutati con il criterio della "commessa completata" (c.d. "cost to cost"), per i quali risultano contabilizzati ricavi inferiori ai costi, con conseguente rilevazione di ratei attivi al fine di adeguare i ricavi di detti progetti ai maggiori costi degli stessi. Si precisa peraltro che una parte rilevante di detti ratei è, in realtà, conseguente alla gestione di alcuni finanziamenti per didattica e ricerca attraverso l'utilizzo di progetti "padre" e "figlio", con imputazione del ricavo sul solo progetto padre, con conseguente sovrastima sia dei ratei attivi che dei risconti passivi.

L'importo iscritto alla voce "Altri ratei e risconti attivi" si riferisce a costi che maturano in base al tempo, non di competenza dell'esercizio e da rinviare all'esercizio successivo. In larga misura la voce accoglie costi riferiti a borse, collaborazioni coordinate continuative, utenze e contratti di servizio

PASSIVITA'**A - PATRIMONIO NETTO**

Saldo al 31.12.2014	719.002.416,32
Saldo al 31.12.2015	720.485.218,31
VARIAZIONE	1.482.801,99

A.I - Fondo di dotazione

Il Fondo di dotazione rappresenta il patrimonio proprio dell'Ateneo il quale, insieme ai risultati della gestione, forma il complessivo patrimonio dell'ente. In questa voce, ai sensi di quanto previsto dal decreto interministeriale 14 gennaio 2014, n. 19 è stata iscritta la differenza emersa tra attivo e passivo determinata in sede di redazione del primo stato patrimoniale in contabilità economico patrimoniale all'1.1.2014.

A.II - Patrimonio Vincolato*A.II.2 - Fondi vincolati per decisioni degli organi*

In tale voce è accantonato il residuo del risultato d'esercizio 2013 sulla base di quanto deliberato dal Consiglio di Amministrazione di Ateneo in sede di approvazione del conto consuntivo 2013. In dettaglio:

Descrizione	Valore al 01.01.2015	Movimenti	Valore al 31.12.2015
Fondo per rischi di oscillazione per il passaggio dalla contabilità finanziaria alla contabilità economico-patrimoniale	10.000.000,00	-	10.000.000,00
Fondo spese future per edilizia per decisione degli organi istituzionali	15.870.326,90	- 239.254,15	15.631.072,75

Nel fondo spese future per edilizia per decisione degli organi istituzionali sono accantonate le risorse poste a carico del bilancio per il finanziamento dell'attività edilizia secondo quanto previsto dal piano edilizio approvato dal Consiglio di Amministrazione. I movimenti in diminuzione sono relativi a costi sostenuti nel corso dell'esercizio 2015.

A.III - Patrimonio non Vincolato*A.III.1 - Risultato gestionale esercizio*

L'esercizio 2015 si è chiuso con un utile pari a euro 1.722.056,14

A.III.2 - Risultati gestionali esercizi precedenti

In questa voce è iscritto il risultato dell'esercizio 2014 pari a euro 7.877.811,98.

B - FONDI PER RISCHI E ONERI

Saldo al 31.12.2014	101.036.826,13
Saldo al 31.12.2015	122.008.859,79
VARIAZIONE	20.972.033,66

Descrizione	valore 1.1.2015	movimenti	valore 31.12.2015
Fondo maggiori oneri per conferme, ricongiunzioni e scatti personale docente e ricercatore	3.666.377,00	- 3.666.377,00	-
Fondo rischi su crediti	6.144.800,63	2.884.362,47	9.029.163,10
Fondo rischi per ricorsi in atto	6.652.426,21	- 198.878,56	6.453.547,65
Fondo oneri futuri	3.725.107,82	- 463.857,95	3.261.249,87
Fondo per rischi di oscillazione per il passaggio dalla contabilità finanziaria alla contabilità economico- patrimoniale	-		-
Fondo spese future per ricerca	6.409.450,63	2.486.872,14	8.896.322,77
Fondo spese future per didattica	3.614.025,99	3.197.564,64	6.811.590,63
Fondo spese future per edilizia	6.628.345,78	1.171.629,93	7.799.975,71
Fondo incentivo progettazione	4.026.678,04	- 2.883.730,44	1.142.947,60
Fondo oneri futuri per contratti di formazione specialistica	1.832.818,32	3.962.956,52	5.795.774,84
Fondo per oneri futuri scuole di specializzazione	265.067,84	315.741,89	580.809,73
Fondo oneri futuri per personale docente	971.050,00	720.000,00	1.691.050,00
Fondo oneri futuri per intramoenia	72.182,42	- 72.182,42	-
Fondo oneri futuri per disabili	759.914,03	35.922,40	795.836,43
Fondo per obbligazioni didattica assunte in finanziaria	25.526,99	- 4.263,08	21.263,91
Fondo programmazione triennale 2013/15	3.164.169,00	594.405,59	3.758.574,59

Fondo per obbligazioni ricerca in finanziaria	6.894.208,06	- 1.307.324,60	5.586.883,46
Fondo per obbligazioni di funzionamento in finanziaria	2.811.460,77	- 2.196.408,51	615.052,26
Fondo per incassi non identificati	91.232,43	-	91.232,43
Fondo obbligazioni personale in finanziaria	18.895.892,42	- 763.197,71	18.132.694,71
Fondo oneri futuri per il personale	2.594.784,58	2.052.190,51	4.646.975,09
Fondo dottorato di ricerca	5.989.640,41	2.606.607,84	8.596.248,25
Fondo assegni di ricerca	900.000,00	-	900.000,00
Fondo rischi da rendicontazione	2.500.000,00	-	2.500.000,00
Fondo oneri finanziamento	6.401.666,76	-	6.401.666,76
Fondo oneri pluriennali piano strategico	6.000.000,00	12.500.000,00	18.500.000,00

L'importo accantonato nel **Fondo maggiori oneri per conferme, ricongiunzioni e scatti personale docente e ricercatore** è stato completamente utilizzato nel 2015 per il pagamento della premialità al personale docente e ricercatore.

Nel **fondo rischi su crediti** sono accantonate le risorse per fronteggiare eventuali perdite su crediti iscritti in bilancio. Come già evidenziato il fondo è stato utilizzato per coprire parte dei crediti stralciati a fine esercizio perché non più esigibili (all. 2). Si è poi ritenuto opportuno, in ottemperanza al principio di massima prudenza, accantonare a fondo la somma di 4.829.604,29 euro pari all'importo di un credito verso il MEF iscritto a bilancio per il finanziamento di contratti di formazione specialistica. Su tale credito, infatti, sono in corso accertamenti al fine di verificarne l'effettiva esigibilità.

Il **fondo rischi per ricorsi in atto** è finalizzato alla copertura dei rischi connessi all'esito sfavorevole di contenziosi in corso. La movimentazione è data dal pagamento di spese legali precedentemente accantonate e dall'accantonamento di somme relative sempre a spese legali per contenziosi insorti nel corso del 2015.

Nel **fondo oneri futuri** sono accantonate prevalentemente risorse per fronteggiare spese future di natura determinata, esistenza certa o probabile, ammontare o data di sopravvenienza indeterminati alla chiusura.

Nel **Fondo spese future per edilizia** sono accantonate le somme previste nel piano edilizio triennale a carico del bilancio e non completamente utilizzate entro fine esercizio.

Nel **fondo spese future ricerca** sono accantonate le risorse assegnate ai dipartimenti a carico del bilancio per il finanziamento di attività di ricerca. Nel fondo sono inoltre accantonati € 3.500.000 relativi all'avanzo di amministrazione 2013 e destinati dal Consiglio di Amministrazione al

finanziamento delle attività di ricerca. Parte di tali risorse sono state utilizzate nel corso del 2015 generando costi che hanno determinato una riduzione del fondo, analogamente al fondo sono stati imputati i costi sostenuti sui fondi di ricerca finanziati dall'ateneo nell'esercizio 2014. Nel fondo sono state poi accantonate le risorse relative al finanziamento della ricerca d'ateneo per l'anno 2015.

Nel **fondo spese future didattica** sono accantonate le risorse assegnate alle varie strutture di Ateneo a carico del bilancio per il finanziamento di attività di didattica. Nel fondo sono inoltre accantonati € 3.500.000 relativi all'avanzo di amministrazione 2013 e destinati dal Consiglio di Amministrazione al finanziamento delle attività di didattica.

Nel **fondo incentivo progettazione** sono state accantonate le risorse necessarie per il pagamento dell'incentivo spettante, ai sensi dell'articolo 92, comma 5, del decreto legislativo 12 aprile 2006, n. 163 e successive modificazioni, al personale dipendente incaricato per ogni singolo appalto pubblico di lavori indetto dall'Ateneo, dello svolgimento di attività inerenti la fase progettuale ed esecutiva dei lavori. La movimentazione è dovuta sia al pagamento dell'incentivo sia, per euro 2.528.687,81, alla cancellazione di una somma erroneamente accantonata in sede di riconciliazione.

Nel **fondo oneri futuri contratti di formazione specialistica** sono accantonate le risorse necessarie per il pagamento dei contratti di formazione specialistica.

Nel **fondo oneri futuri scuole di specializzazione** sono accantonate le risorse attribuite a carico del bilancio di Ateneo per il funzionamento delle scuole di specializzazione.

Nel **Fondo oneri futuri per personale docente e ricercatore** sono state accantonate le risorse, pari a euro 720.000, necessarie per il pagamento della retribuzione aggiuntiva dei ricercatori per l'A.A. 2015/16.

Nel **fondo oneri futuri per disabili** sono accantonate le risorse necessarie per sostenere le attività di supporto a studenti con disabilità. La movimentazione è dovuta sia ai costi imputati al fondo sia all'accantonamento di risorse assegnate nel 2015 e non completamente utilizzate.

Nei **fondi per obbligazioni assunte in contabilità finanziaria** (didattica, funzionamento, ricerca) sono confluiti tutti i residui passivi che non sono stati ricondotti a debiti, sulla base dei principi della contabilità economico-patrimoniale, ma per i quali l'Ateneo ha assunto specifici impegni verso terzi. Nel corso del 2015 tali fondi sono stati ridotti per coprire costi che hanno avuto la manifestazione finanziaria nell'anno.

Nel **fondo programmazione triennale** sono accantonate le risorse attribuite dal MIUR per il finanziamento dei progetti nell'ambito della programmazione triennale 2013/15. La movimentazione è dovuta sia a costi sostenuti per la programmazione triennale nel 2015 sia all'accantonamento delle risorse assegnate nel 2015 e non completamente utilizzate.

Nel **fondo incassi non identificati** sono accantonate quelle somme per le quali, a fine esercizio 2013, non è stato possibile identificare la struttura beneficiaria.

Nel **fondo oneri futuri personale** sono accantonate principalmente le risorse necessarie al pagamento del saldo produttività 2015, retribuzione di risultato 2015, saldo straordinario 2015 e arretrati 2015 relativi a progressioni economiche orizzontali. Al fondo sono stati imputati i costi relativi al saldo produttività 2014, retribuzione di risultato 2014 e saldo straordinario 2014.

Nel **fondo dottorato di ricerca** sono accantonate le risorse per far fronte alla copertura dei costi relativi ai corsi di dottorato la cui attivazione è stata deliberata dal Consiglio di Amministrazione dell'Ateneo nel corso del 2015. Nel fondo è stata inoltre accantonata la somma di 1.000.000 euro per la copertura triennale di ulteriori 16 borse di dottorato alla luce della nuova modalità di distribuzione delle borse Pegaso del XXXII ciclo da parte della Regione Toscana che comporterà molto probabilmente una decurtazione di 26 borse complessive per l'Ateneo. Le rimanenti 10 borse potranno comunque essere coperte attraverso l'utilizzo del Fondo oneri pluriennali piano strategico come deliberato dal Consiglio di Amministrazione in sede di approvazione del bilancio preventivo 2016.

Nel **fondo assegni di ricerca** sono accantonate le risorse per far fronte alla copertura dei costi relativi ad assegni di ricerca attivati dalle strutture dipartimentali sul budget loro assegnato nell'esercizio 2015.

Nel **fondo rischi rendicontazione** sono accantonate le risorse per fronteggiare i rischi derivanti dall'eventuale non riconoscimento di alcuni costi sostenuti nell'ambito di progetti finanziati da soggetti terzi e soggetti a rendicontazione.

Nel **fondo oneri di finanziamento** sono accantonate le risorse corrispondenti al rimborso anticipato del contratto di mutuo deliberato nel 2013 e materialmente eseguito nel 2014. Tale importo, classificato nello stato patrimoniale iniziale all'interno della voce risultati gestionali relativi ad esercizi precedenti, a seguito dell'estinzione del suddetto contratto è stato destinato alla copertura di futuri oneri da finanziamenti.

Nel **Fondo oneri pluriennali piano strategico** hanno trovato accoglienza gli oneri stimati necessari per la realizzazione, su di un arco temporale pluriennale, degli orientamenti strategici deliberati dagli organi di governo di Ateneo fra dicembre 2015 e gennaio 2016. Nel bilancio preventivo 2016 hanno trovato accoglienza le delibere degli organi circa l'utilizzo di gran parte degli accantonamenti effettuati a tale fondo con l'approvazione del bilancio consuntivo 2014. Con l'ulteriore consistente accantonamento effettuato in sede di assestamento 2015 (12,5 milioni di euro) si intendono coprire i costi relativi all'utilizzo di risorse, anche in termini di reclutamento di personale a tempo determinato, necessarie per il perseguimento degli obiettivi strategici Os 1.1-1.5 in tema di "Offerta formativa e diritto allo studio", Os 2.1-2.4 in tema di "Ricerca scientifica", Os 3.1-3.4 in tema di "Trasferimento tecnologico, territorio, lavoro" e Os 4.1-4.4 in tema di "Ateneo nel mondo" del piano strategico di Ateneo 2016-2018.

C - TRATTAMENTO DI FINE RAPPORTO LAVORO SUBORDINATO

Saldo al 31.12.2014	2.047.540,75
Saldo al 31.12.2015	1.919.461,30
VARIAZIONE	- 128.079,45

Descrizione	valore 1.1.2015	Incrementi	utilizzi	valore 31.12.2015
Fondo TFR	2.047.540,75	43.765,54	171.844,99	1.919.461,30

Rappresenta l'effettivo debito per il trattamento di fine rapporto di lavoro subordinato maturato verso il personale esperto linguistico e tecnico amministrativo a tempo determinato con rapporto di lavoro di durata inferiore all'anno in conformità alla legge ed ai contratti di lavoro vigenti.

D - DEBITI

Saldo al 31.12.2014	104.095.961,73
Saldo al 31.12.2015	103.532.653,89
VARIAZIONE	-585.713,56

Di seguito si riepilogano i debiti in relazione alla loro diversa natura

Descrizione	Valore al 01.01.2015	Variazioni	Valore al 31.12.2015
Mutui e debiti verso banche	78.931.228,48	- 4.770.701,74	74.160.526,74
Debiti verso Miur e altre amm.ni centrali	125.644,65	- 21.358,01	104.286,64
Debiti verso regioni e province autonome	5.426,52	- 4.366,00	1.060,52
Debiti verso altre amm.ni locali	26.530,48	7.956,32	34.486,80
Debiti verso Unione Europea e altri Organismi int.li			-
Debiti verso Università	353.334,70	- 69.259,75	284.074,95
Debiti verso Studenti			-
Acconti	350.000,00	- 350.000,00	-
Debiti verso fornitori	13.854.699,33	4.793.856,43	18.654.790,78
Debiti verso dipendenti	409.759,69	- 229.678,01	180.081,68
Debiti verso società o enti controllati			-
Altri debiti	10.039.337,88	74.007,90	10.107.110,76

In dettaglio i debiti suesposti riguardano:

D.1 - Mutui e debiti verso banche

L'indebitamento dell'Ateneo è costituito unicamente da Mutui stipulati per sostenere spese di investimento.

Nella tabella seguente si fornisce un dettaglio della situazione dei mutui in essere al 31.12.2015:

Estremi contratto	Quota capitale iniziale	Durata anni	quota capitale rimborsata nel 2015	Quota residua capitale al 31/12/2015	Scadenza
CTR.154.220.87 - Banca MPS S.p.A.	12.783.333,33	29,5	433.333,32	9.100.000,11	31/12/2036
CTR.154.222.89 - Banca MPS S.p.A.	101.928.158,20	23,5	4.337.368,42	65.060.526,36	31/12/2030
TOTALE			4.770.701,74	74.160.526,47	

Nelle voci debiti verso Miur e altre amministrazioni centrali, debiti verso regioni e province autonome, debiti verso altre amministrazioni locali e debiti verso università, sono riportati i debiti aperti al 31.12.2015 per rimborsi vari da effettuarsi nei confronti delle suddette amministrazioni.

D.9 - Debiti verso fornitori

Nella voce sono rilevati i debiti verso fornitori per fatture, beni pervenuti e servizi resi nel 2015.

D.10 - Debiti verso dipendenti

La voce si riferisce principalmente a rimborso di spese di missioni da liquidare a personale dipendente.

D.12 - Altri debiti

Nella voce sono rilevati principalmente debiti verso altri soggetti pubblici e privati. In particolare, € 6.879.149 sono relativi al debito verso DSU Toscana per il trasferimento della tassa regionale per il diritto allo studio pagata dagli studenti iscritti all'Ateneo fiorentino per l'A.A. 2015/16.

E - RATEI E RISCONTI PASSIVI

Saldo al 31.12.2014	209.611.249,73
Saldo al 31.12.2015	210.789.717,39
VARIAZIONE	1.178.467,66

Misurano oneri e proventi la cui competenza è posticipata o anticipata rispetto alla manifestazione numeraria e/o documentale.

Sono riconducibili alle seguenti tipologie:

Descrizione	Valore al 01.01.2015	Variazioni	Valore al 31.12.2015
Risconti per progetti e ricerche in corso	137.451.490,06	4.938.969,14	142.390.459,20
Contributi agli investimenti	72.074.835,53	- 3.680.297,52	68.394.538,01
Altri risconti passivi	84.924,14	- 80.203,96	4.720,18

- Risconti per progetti e ricerche in corso

Questa voce accoglie i risconti dei ricavi sui progetti pluriennali per la parte di competenza degli esercizi futuri; l'importo iscritto alla presente voce si riferisce infatti a progetti valutati con il criterio della "commessa completata" (c.d. "cost to cost"), per i quali risultano contabilizzati ricavi superiori ai costi, con conseguente rilevazione di risconti passivi al fine di adeguare i ricavi di detti progetti ai minori costi degli stessi.

- Altri ratei e risconti passivi

L'importo iscritto alla presente voce si riferisce esclusivamente, non essendo rilevati ratei passivi, a risconti passivi relativi a quote di ricavi contabilizzati nel 2015 ma in parte di competenza economica dell'esercizio successivo in quanto riferiti a prestazioni effettuate in detto esercizio.

- Contributi per investimento

Si tratta dei contributi ricevuti dall'Ateneo e finalizzati alla realizzazione di specifici investimenti immobiliari. Tali contributi vengono economicamente ripartiti lungo la vita utile dell'investimento, dando luogo alla sterilizzazione delle corrispondenti quote di ammortamento, ovvero alla neutralizzazione dell'impatto di tali costi sul conto economico e sul risultato della gestione

CONTI D'ORDINE

Come previsto dall'art. 4 lettera b) del D.I. 14/01/2014 è stato inserito nei conti d'ordine il valore catastale, o in assenza il valore utilizzato ai fini assicurativi, dei beni demaniali concessi in uso perpetuo e gratuito e di quelli concessi in uso gratuito da altre amministrazioni pubbliche. Tale valore ammonta a € 248.409.823,80

ANALISI DELLE VOCI DI CONTO ECONOMICO**A - PROVENTI OPERATIVI**

	SALDO al 31/12/2015	Apertura 01/01/2015	Ricavi d'esercizio	Note di credito	Ratei e Risconti Attivi (cost to cost)	Risconti passivi (cost to cost)
I. PROVENTI PROPRI	62.385.681,39	28.172.080,34	67.566.710,64	379.205,01	2.773.831,63	35.747.736,21
II. CONTRIBUTI	319.118.905,91	93.152.321,13	308.705.972,11	0,00	6.062.544,49	88.801.931,82
III. PROVENTI PER ATTIVITA' ASSISTENZIALI						
IV. PROVENTI PER GESTIONE DIRETTA INTERVENTI PER DIRITTO ALLO STUDIO						
V. ALTRI PROVENTI E RICAVI DIVERSI	65.228.438,70	13.760.952,15	67.920.883,51	1.680,02	1.443.947,94	17.895.664,88

A.I - PROVENTI PROPRI

	SALDO al 31/12/2015	Apertura 01/01/2015	Ricavi d'esercizio	Note di credito	Ratei e Risconti Attivi (cost to cost)	Risconti passivi (cost to cost)
I. PROVENTI PROPRI	62.385.681,39	28.172.080,34	67.566.710,64	379.205,01	2.773.831,63	35.747.736,21
<i>1) Proventi per la didattica</i>	53.488.784,53	7.504.156,67	55.050.552,53	0,00	2.728.453,24	11.794.377,91
<i>2) Proventi da Ricerche commissionate e trasferimento tecnologico</i>	8.893.943,17	20.654.766,55	12.516.158,11	379.205,01	45.378,39	23.943.154,87
<i>3) Proventi da Ricerche con finanziamenti competitivi</i>	2.953,69	13.157,12	0,00	0,00	0,00	10.203,43

A.I.1 - Proventi per la didattica

	SALDO al 31/12/2015	Apertura 01/01/2015	Ricavi d'esercizio	Note di credito	Ratei e Risconti Attivi (cost to cost)	Risconti passivi (cost to cost)
<i>1) Proventi per la didattica</i>	53.488.784,53	7.504.156,67	55.050.552,53	0,00	2.728.453,24	11.794.377,91
Tasse e contributi corsi di laurea ante D.M. 509/99	1.155.000,00	0,00	1.155.000,00		0,00	0,00

Tasse e contributi corsi di laurea e laurea specialistica	43.552.058,67	0,00	43.552.058,67		0,00	0,00
Tasse e contributi scuole di specializzazione	2.422.113,71	171.400,00	2.066.998,09		183.715,62	0,00
Tasse e contributi dottorato di ricerca	262.209,58	0,00	262.209,58		0,00	0,00
Tasse e contributi master	1.801.681,94	2.677.983,30	2.372.541,62		1.330.417,77	4.579.260,75
Tasse e contributi corsi di perfezionamento	441.384,01	618.972,23	614.576,29		399.700,48	1.191.864,99
Contributi corsi centro cultura stranieri	212.863,56	0,00	107.843,00		155.584,76	50.564,20
Contributi corsi e accesso alla mediateca del centro linguistico	176.233,60	0,00	186.055,60		0,00	9.822,00
Tasse e contributi Tirocini Formativi Attivi	718.154,99	1.641.995,16	1.718.160,51		396.125,26	3.038.125,94
Altre tasse e contributi	687.326,25	1.502.551,02	866.950,13		137.082,34	1.819.257,24
Tasse e contributi per esami di stato	306.840,30	0,00	306.840,30		0,00	0,00
Indennità di mora	712.869,90	0,00	712.869,90		0,00	0,00
Altro da studenti non costituente gettito	452.427,39	0,00	452.427,39		0,00	0,00
Contributi prove di selezione	587.620,63	891.254,96	676.021,45		125.827,01	1.105.482,79

I proventi per la didattica sono ripartiti secondo le voci indicate in tabella. I ricavi relativi a tasse e contributi per corsi di laurea sono relativi alla seconda rata dell'a.a. 2014/2015 ed alla prima rata dell'a.a. 2015/2016.

In relazione a scuole di specializzazione, master, corsi di perfezionamento e tirocinio formativo attivo, la quota parte di competenza dei dipartimenti viene gestita attraverso specifici progetti rilevati con il criterio del costo. I ricavi esposti si riferiscono, pertanto, anche a progetti riferiti ai precedenti esercizi. Da ultimo, per quanto attiene la voce "Altri proventi per la didattica non costituenti gettito" si evidenzia che la stessa è principalmente composta da ricavi riferiti all'accesso programmato e a diritti di segreteria, atti amministrativi, ecc.

A.I.2 - Proventi da ricerche commissionate e trasferimento tecnologico

	SALDO al 31/12/2015	Apertura 01/01/2015	Ricavi d'esercizio	Note di credito	Ratei e Risconti Attivi (cost to cost)	Risconti passivi (cost to cost)
<i>2) Proventi da Ricerche commissionate e trasferimento tecnologico</i>	8.893.943,17	20.654.766,55	12.516.158,11	379.205,01	45.378,39	23.943.154,87
Proventi per convenzioni in attività commerciale	7.470.639,49	18.856.607,60	10.585.927,25	358.844,34	41.896,42	21.654.947,44
Prestazioni a pagamento	767.972,87	808.974,10	967.181,68	13.774,92	1.336,28	995.744,27
Iscrizioni ai corsi	47.379,55	110.458,40	83.880,00	3.360,00	0,00	143.598,85
Altri proventi da attività commerciale	607.951,26	878.726,45	879.169,18	3.225,75	2.145,69	1.148.864,31

La voce accoglie i ricavi relativi alle commesse commerciali realizzate dall'Ateneo. Tali commesse sono prestazioni a favore di terzi e consistono in attività di ricerca, di consulenza, di progettazione, di sperimentazione, di verifica tecnica, svolte dai Dipartimenti avvalendosi delle proprie competenze e

risorse, a fronte di un corrispettivo atto a coprirne i costi. Tutti i progetti sono rilevati con il criterio del costo.

A.I.3 - Proventi da ricerche con finanziamenti competitivi

	SALDO al 31/12/2015	Apertura 01/01/2015	Ricavi d'esercizio	Note di credito	Ratei e Risconti Attivi (cost to cost)	Risconti passivi (cost to cost)
3) Proventi da Ricerche con finanziamenti competitivi	2.953,69	13.157,12	0,00	0,00	0,00	10.203,43
Proventi da ricerche con finanziamenti competitivi	2.953,69	13.157,12				10.203,43

La voce accoglie i ricavi per progetti istituzionali di ricerca rilevati con il criterio del costo.

A.II - CONTRIBUTI

	SALDO al 31/12/2015	Apertura 01/01/2015	Ricavi d'esercizio	Note di credito	Ratei e Risconti Attivi (cost to cost)	Risconti passivi (cost to cost)
II. CONTRIBUTI	319.118.905,91	93.152.321,13	308.705.972,11	0,00	6.062.544,49	88.801.931,82
1) Contributi Miur a altre Amministrazioni centrali	271.515.703,69	22.213.763,56	268.335.681,94	0,00	549.557,34	19.583.299,15
2) Contributi Regioni e Province autonome	6.269.745,86	13.069.064,45	6.080.372,52	0,00	82.462,76	12.962.153,87
3) Contributi altre Amministrazioni locali	1.798.973,01	1.786.024,99	3.308.691,31	0,00	42.615,92	3.338.359,21
4) Contributi Unione Europea e altri organismi Internazionali	8.927.341,52	10.718.194,38	13.318.955,65	0,00	0,00	15.109.808,51
5) Contributi da Università	1.117.332,45	1.126.742,89	1.468.079,85	0,00	3.751,48	1.481.241,77
6) Contributi da altri (pubblici)	22.479.087,81	26.446.584,66	5.035.516,59	0,00	5.115.512,03	14.118.525,47
7) Contributi da altri (privati)	7.010.721,57	17.791.946,20	11.158.674,25	0,00	268.644,96	22.208.543,84

A.II.1 - Contributi MIUR e altre Amministrazioni centrali

	SALDO al 31/12/2015	Apertura 01/01/2015	Ricavi d'esercizio	Note di credito	Ratei e Risconti Attivi (cost to cost)	Risconti passivi (cost to cost)
1) Contributi Miur a altre Amministrazioni centrali	271.515.703,69	22.213.763,56	268.335.681,94	0,00	549.557,34	19.583.299,15

F.F.O. libero	228.400.509,00	0,00	228.400.509,00	0,00	0,00	0,00
F.F.O. finalizzato	7.268.058,00	0,00	7.268.058,00	0,00	0,00	0,00
Contratti di formazione specialistica	22.839.800,00	0,00	22.839.800,00	0,00	0,00	0,00
Altre tipologie di borse - Borse di studio Erasmus	468.985,68	550.351,48	0,00	0,00	0,00	81.365,80
Contributi correnti statali per attività sportiva	137.846,07	0,00	137.846,07	0,00	0,00	0,00
Contributi correnti statali per la programmazione del sistema universitario	1.864.961,00	0,00	1.864.961,00	0,00	0,00	0,00
Altri contributi correnti statali	429.385,89	261.738,68	190.297,42	0,00	0,00	22.650,21
Contributi statali per investimento - contributi miur per attività di ricerca	3.178.310,28	9.810.404,14	2.811.866,24	0,00	21.559,40	9.465.519,50
Contributi statali per investimento - contributi altri ministeri per attività di ricerca	741.527,87	1.716.666,40	1.481.665,14	0,00	4.101,56	2.460.905,23
Contributi statali in conto capitale per l'edilizia universitaria	6.186.319,90	9.874.602,86	3.340.679,07	0,00	523.896,38	7.552.858,41

La voce "Contributi Miur per FFO" accoglie i ricavi ministeriali rilevati per competenza economica derivanti principalmente dal Fondo di Finanziamento Ordinario (FFO). In dettaglio:

DETTAGLIO FONDO DI FINANZIAMENTO ORDINARIO ANNO 2015					
DESCRIZIONE	CREDITI ESERCIZIO 2014	BUDGET 2015	RICAVI 2015	INCASSI 2015	CREDITI
FONDO DI FINANZIAMENTO ORDINARIO 2013 vincolato	0,00	0,00	0,00	0,00	0,00
FONDO DI FINANZIAMENTO ORDINARIO 2013 libero	0,00	4.115,00	4.115,00	4.115,00	0,00
FONDO DI FINANZIAMENTO ORDINARIO 2014 libero	17.144.105,00	125.080,00	125.080,00	17.269.185,00	0,00
FONDO DI FINANZIAMENTO ORDINARIO vincolato 2014	500.000,00	1.963.352,00	1.963.352,00	2.463.352,00	0,00
FONDO DI FINANZIAMENTO ORDINARIO 2015 libero	0,00	228.271.314,00	228.271.314,00	226.684.762,00	1.586.552,00
FONDO DI FINANZIAMENTO ORDINARIO vincolato 2015	0,00	7.321.464,00	7.321.464,00	7.259.827,00	61.637,00
Totale	17.644.105,00	237.685.325,00	237.685.325,00	253.681.241,00	1.648.189,00

La voce "Contributi in conto capitale dallo Stato per edilizia universitaria" si riferisce alla quota di ricavi di competenza dell'esercizio in esame riferiti a contributi concessi dal MIUR in anni pregressi per il finanziamento di interventi edilizi nell'ambito di Accordi di programma.

A.II.2 - Contributi Regioni e Province autonome

	SALDO al 31/12/2015	Apertura 01/01/2015	Ricavi d'esercizio	Note di credito	Ratei e Risconti Attivi (cost to cost)	Risconti passivi (cost to cost)
2) Contributi Regioni e Province autonome	6.269.745,86	13.069.064,45	6.080.372,52	0,00	82.462,76	12.962.153,87
Contributi correnti da regioni e province autonome	3.650.986,95	5.223.769,63	2.052.461,60		28.056,07	3.653.300,35
Contributi per investimenti da regioni e province autonome	2.618.758,91	7.845.294,82	4.027.910,92		54.406,69	9.308.853,52

A.II.3 - Contributi altre Amministrazioni locali

	SALDO al 31/12/2015	Apertura 01/01/2015	Ricavi d'esercizio	Note di credito	Ratei e Risconti Attivi (cost to cost)	Risconti passivi (cost to cost)
3) Contributi altre Amministrazioni locali	1.798.973,01	1.786.024,99	3.308.691,31	0,00	42.615,92	3.338.359,21
Contributi correnti altre amministrazioni locali	1.128.310,73	959.029,92	2.034.322,14		0,00	1.865.041,33
Contributi per investimenti altre amministrazioni locali	670.662,28	826.995,07	1.274.369,17		42.615,92	1.473.317,88

A.II.4 - Contributi Unione Europea e altri Organismi Internazionali

	SALDO al 31/12/2015	Apertura 01/01/2015	Ricavi d'esercizio	Note di credito	Ratei e Risconti Attivi (cost to cost)	Risconti passivi (cost to cost)
4) Contributi Unione Europea e altri organismi Internazionali	8.927.341,52	10.718.194,38	13.318.955,65	0,00	0,00	15.109.808,51
Contributi correnti unione europea e altri organismi internazionali	91.994,81	93.853,70	162.837,46		0,00	164.696,35
Contributi per investimenti unione europea e altri organismi internazionali	8.835.346,71	10.624.340,68	13.156.118,19		0,00	14.945.112,16

Nella voce Contributi per investimenti unione europea e altri organismi internazionali sono iscritti principalmente i ricavi derivanti dal finanziamento di progetti di ricerca da parte della UE.

A.II.5 - Contributi da Università

	SALDO al 31/12/2015	Apertura 01/01/2015	Ricavi d'esercizio	Note di credito	Ratei e Risconti Attivi (cost to cost)	Risconti passivi (cost to cost)
5) Contributi da Università	1.117.332,45	1.126.742,89	1.468.079,85	0,00	3.751,48	1.481.241,77
Contributi correnti da università	777.641,51	430.268,63	851.685,73		3.751,48	508.064,33
Contributi per investimenti da università	339.690,94	696.474,26	616.394,12		0,00	973.177,44

A.II.6 - Contributi da altri (pubblici)

	SALDO al 31/12/2015	Apertura 01/01/2015	Ricavi d'esercizio	Note di credito	Ratei e Risconti Attivi (cost to cost)	Risconti passivi (cost to cost)
6) Contributi da altri (pubblici)	22.479.087,81	26.446.584,66	5.035.516,59	0,00	5.115.512,03	14.118.525,47
Contributi correnti da altri (pubblici)	20.846.462,42	18.558.409,27	2.825.196,56		5.103.613,63	5.640.757,04
Contributi per investimenti da altri (pubblici)	1.632.625,39	7.888.175,39	2.210.320,03		11.898,40	8.477.768,43

A.II.7 - Contributi da altri (privati)

	SALDO al 31/12/2015	Apertura 01/01/2015	Ricavi d'esercizio	Note di credito	Ratei e Risconti Attivi (cost to cost)	Risconti passivi (cost to cost)
7) Contributi da altri (privati)	7.010.721,57	17.791.946,20	11.158.674,25	0,00	268.644,96	22.208.543,84
Contributi correnti da altri (privati)	3.704.953,62	9.752.019,93	5.718.040,67		227.219,93	11.992.326,91
Contributi per investimenti da altri (privati)	3.305.767,95	8.039.926,27	5.440.633,58		41.425,03	10.216.216,93

A.III - PROVENTI PER ATTIVITÀ ASSISTENZIALE

Voce non rilevata.

A.IV - PROVENTI PER GESTIONE DIRETTA INTERVENTI PER IL DIRITTO ALLO STUDIO

Non si rilevano proventi per gli interventi per il diritto allo studio in quanto detti interventi sono gestiti direttamente dal DSU Toscana.

A.V - ALTRI PROVENTI E RICAVI DIVERSI

	SALDO al 31/12/2015	Apertura 01/01/2015	Ricavi d'esercizio	Note di credito	Ratei e Risconti Attivi (cost to cost)	Risconti passivi (cost to cost)
V. ALTRI PROVENTI E RICAVI DIVERSI	65.228.438,70	13.760.952,15	67.920.883,51	1.680,02	1.443.947,94	17.895.664,88
1) Proventi da Risorse Patrimoniali	189.022,81	161.322,79	344.457,60	0,00	5.794,54	322.552,12
2) Proventi da Trasferimenti	10.326.348,95	3.389.286,34	11.212.435,69	0,00	16.008,00	4.291.381,08
3) Altri Proventi	54.713.066,94	10.210.343,02	56.363.990,22	1.680,02	1.422.145,40	13.281.731,68

A.V.1 - Proventi da risorse patrimoniali

	SALDO al 31/12/2015	Apertura 01/01/2015	Ricavi d'esercizio	Note di credito	Ratei e Risconti Attivi (cost to cost)	Risconti passivi (cost to cost)
1) Proventi da Risorse Patrimoniali	189.022,81	161.322,79	344.457,60	0,00	5.794,54	322.552,12
Fitti attivi da fabbricati e terreni	36.982,81	161.322,79	192.417,60		5.794,54	322.552,12
Altre entrate patrimoniali	152.040,00	0,00	152.040,00		0,00	0,00

L'importo iscritto nelle voce Fitti attivi da fabbricati e terreni si riferisce a ricavi derivanti dall'affitto di immobili di proprietà dell'Ateneo. La parte soggetta a risconto è relativa all'affitto di immobili donati all'Ateneo (lascito Palazzeschi) il cui ricavo è finalizzato a specifiche attività secondo quanto disposto nell'atto testamentario.

A.V.2 - Proventi da trasferimenti

	SALDO al 31/12/2015	Apertura 01/01/2015	Ricavi d'esercizio	Note di credito	Ratei e Risconti Attivi (cost to cost)	Risconti passivi (cost to cost)
2) Proventi da Trasferimenti	10.326.348,95	3.389.286,34	11.212.435,69	0,00	16.008,00	4.291.381,08
Trasferimenti	10.326.348,95	3.389.286,34	11.212.435,69		16.008,00	4.291.381,08

La voce si riferisce a trasferimenti tra unità amministrative dell'ateneo riguardanti principalmente: assegni di ricerca, borse di dottorato e ricercatori a tempo determinato a carico di finanziamenti di ricerca da parte di soggetti terzi, recupero di quote per il funzionamento generale a carico dei finanziamenti di ricerca. Analoghi importi risultano iscritti tra i costi.

A.V.3 - Altri proventi

	SALDO al 31/12/2015	Apertura 01/01/2015	Ricavi d'esercizio	Note di credito	Ratei e Risconti Attivi (cost to cost)	Risconti passivi (cost to cost)
3) Altri Proventi	54.713.066,94	10.210.343,02	56.363.990,22	1.680,02	1.422.145,40	13.281.731,68
Recuperi e rimborsi	989.092,43	881,06	988.211,37		0,00	0,00
Altri proventi	3.958.708,24	528.196,07	3.941.818,11		121.892,20	633.198,14
Utilizzo Fondi	19.306.798,24		19.306.798,24			
Proventi da gestioni delegate	5.780,34	571.455,08	80.742,29			646.417,03
Arrotondamenti e abbuoni attivi	301,77		1.981,79	1.680,02		
Contratti/Convenzioni/Accordi programma: con il MIUR	0,00	22.147,89				22.147,89
Contratti/Convenzioni/Accordi programma: con altri ministeri	302.661,82	402.561,94	857.618,00		0,00	957.518,12
Contratti/Convenzioni/Accordi programma: con unione europea	4.103.109,54	2.556.821,84	3.889.735,85		319.316,09	2.662.764,24
Contratti/Convenzioni/Accordi programma: con organismi pubblici esteri o internazionali	203.524,75	288.237,00	397.441,14		0,00	482.153,39
Contratti/Convenzioni/Accordi programma: con regioni e province autonome	182.334,21	284.080,68	0,00		0,00	101.746,47
Contratti/Convenzioni/Accordi programma: con province						
Contratti/Convenzioni/Accordi programma: con comuni	64.606,56	139.297,50	0,00		0,00	74.690,94
Contratti/Convenzioni/Accordi programma: con enti di ricerca	5.323,73	6.439,90	0,00		0,00	1.116,17
Contratti/Convenzioni/Accordi programma: con altre amministrazioni pubbliche	25.056.706,44	5.390.859,84	26.375.333,88		980.937,11	7.690.424,39
Contratti/Convenzioni/Accordi programma: con altri soggetti	534.118,87	19.364,22	524.309,55		0,00	9.554,90

La voce Utilizzo fondi corrisponde ai costi rilevati nel 2015 per natura, ma di competenza degli anni precedenti. Si tratta di una rettifica indiretta volta a neutralizzare l'impatto di tali oneri sul risultato d'esercizio.

Nella voce altri proventi è iscritta per € 3.680.297,52 la rettifica relativa all'ammortamento degli investimenti finanziati con contributi esterni.

Nella voce Contratti/Convenzioni/Accordi programma: con unione europea, sono iscritti principalmente i ricavi relativi al finanziamento di programmi di mobilità.

Nella voce Contratti/Convenzioni/Accordi programma: con altre amministrazioni pubbliche, sono iscritti i ricavi derivanti dal trasferimento da parte dell'Azienda Ospedaliero-Universitaria Careggi, Meyer, Azienda Sanitaria Firenze delle somme relative sia al pagamento dell'ex indennità De Maria al personale medico in convenzione sia al pagamento della libera professione intramuraria.

A. VI - VARIAZIONI DELLE RIMANENZE

Conto non movimentato

A. VII - INCREMENTO DELLE IMMOBILIZZAZIONI PER LAVORI INTERNI

Conto non movimentato

TOTALE PROVENTI (A) 446.733.026,00

B. COSTI OPERATIVI

I costi operativi sono quelli relativi ai fattori collegati da univoche ed oggettive relazioni di causalità con l'attività istituzionale, ovvero quelli attribuibili direttamente alle attività di formazione e di ricerca e ai fattori impiegati nell'attività svolta a supporto della didattica e della ricerca.

Riguardano, pertanto, il costo del personale docente, ricercatore, collaboratori ed esperti linguistici, dirigenti e personale tecnico-amministrativo, nonché i costi per beni e servizi connessi alla gestione corrente della attività di formazione, ricerca e relativo supporto.

I costi operativi sono di seguito dettagliati.

B) COSTI OPERATIVI	442.313.673,73
VIII. COSTI DEL PERSONALE	258.438.231,11
IX. COSTI DELLA GESTIONE CORRENTE	106.237.864,40
X. AMMORTAMENTI E SVALUTAZIONI	17.420.814,65
XI. ACCANTONAMENTI RISCHI E ONERI	46.687.029,60
XII. ONERI DIVERSI DI GESTIONE	13.529.733,97

B.VIII - COSTI DEL PERSONALE

VIII. COSTI DEL PERSONALE	258.438.231,11
1) Costi del personale dedicato alla ricerca e alla didattica	196.848.398,03
2) Costi del personale dirigente e tecnico amministrativo	61.589.833,08

B.VIII.1 - Costi del personale dedicato alla ricerca e alla didattica

1) Costi del personale dedicato alla ricerca e alla didattica	196.848.398,03
a) docenti/ricercatori	158.867.987,08
b) collaborazioni scientifiche (collaboratori, assegnisti, ecc)	26.243.029,93
c) docenti a contratto	942.018,08
d) collaboratori ed esperti linguistici	3.458.258,92
e) altro personale dedicato alla ricerca	1.739.818,63
f) corrispettivi al personale per attività in conto terzi	1.381.578,00
g) missioni e rimborsi spese	4.215.707,39

B.VIII.1.a – docenti e ricercatori

1) Costi del personale dedicato alla ricerca e alla didattica	196.848.398,03
a) docenti/ricercatori	158.867.987,08
Stipendi e oneri personale docente	102.388.169,21

Stipendi ed altri assegni fissi al personale docente a tempo indeterminato	74.435.113,78
Competenze arretrate al personale docente a tempo indeterminato	79.138,64
Contributi per indennità di fine servizio e accantonamenti TFR per il personale docente a tempo indeterminato	3.395.896,05
Oneri previdenziali a carico Ente per il personale docente a tempo indeterminato	18.154.015,22
Oneri IRAP per il personale docente a tempo indeterminato	6.323.696,61
Altri contributi per il personale docente a tempo indeterminato	308,91
Stipendi e oneri personale ricercatore	33.971.401,15
Stipendi ed altri assegni fissi al personale ricercatore a tempo indeterminato	20.630.047,95
Competenze arretrate al personale ricercatore a tempo indeterminato	28.554,73
Contributi per indennità di fine servizio e accantonamenti TFR per il personale ricercatore a tempo indeterminato	915.018,81
Oneri previdenziali a carico Ente per il personale ricercatore a tempo indeterminato	5.010.490,94
Oneri IRAP per il personale ricercatore a tempo indeterminato	1.752.266,00
Altri contributi per il personale ricercatore a tempo indeterminato	0,01
Stipendi ed altri assegni fissi al personale ricercatore a tempo determinato	3.994.602,92
Contributi per indennità di fine servizio e accantonamenti TFR per il personale ricercatore a tempo determinato	252.756,04
Oneri previdenziali a carico Ente per il personale ricercatore a tempo determinato	984.973,86
Oneri IRAP per il personale ricercatore a tempo determinato	337.451,68
Altri contributi per il personale ricercatore a tempo determinato	65.238,21
Competenze accessorie, indennità al personale docente e ricercatore	14.747.746,15
Attività intramoenia personale docente e ricercatori equiparati al SSN	7.760.670,57

Per quanto riguarda il personale docente, nel corso del 2015 è proseguita l'attuazione del Piano Straordinario Associati, avviata nel 2013, secondo le procedure di cui agli artt. 18, commi 1 e 4, e 24, comma 6, della legge 240/2010, utilizzando a tal fine i finanziamenti ministeriali assegnati all'Ateneo. Le relative quote erano state attribuite per gli anni 2011, 2012 e 2013 con il Fondo di Finanziamento Ordinario.

Nel corso del 2015 sono state assunte complessivamente 166 unità di personale di ruolo reclutate nell'ambito del predetto Piano Straordinario Associati 2011, di cui:

- a) n. 151 già in servizio nell'Ateneo e provenienti dal ruolo di ricercatore a tempo indeterminato;
- b) n. 15 provenienti dall'esterno (tra queste 2 per chiamata diretta e 3 dal ruolo del personale tecnico amministrativo).

Inoltre, nel 2015 sono stati assunti 20 Professori Ordinari, tutti per passaggio di categoria da Professore associato, rispetto alle 27 assunzioni previste nel bilancio preventivo.

EVOLUZIONE DEL PERSONALE ANNO 2015 *						
<i>Ruolo</i>	<i>Personale in servizio al 31/12/2014</i>	<i>Cessazioni</i>	<i>Cessazioni per passaggio di ruolo</i>	<i>Assunzioni</i>	<i>Assunzioni per passaggio di ruolo</i>	<i>Personale in servizio al 31/12/2015</i>
<i>Professori ordinari</i>	456	35		0	20	441
<i>Professori associati</i>	591	30	20	15	151	707
<i>Ricercatori universitari</i>	553	18	151	1		385
TOTALE	1.600	83	171	16	171	1.533
* considerato solo personale a tempo indeterminato						

Nel corso del 2015 sono stati inoltre assunti 50 ricercatori a tempo determinato, con le seguenti tipologie di finanziamento:

1. n. 4 con contratto di tipologia a) su finanziamenti ministeriali ex SIR
2. n. 7 con contratto di tipologia a) su fondi esterni
3. n. 12 con contratto di tipologia a) a carico del bilancio di Ateneo
4. n. 27 con contratto di tipologia b) a carico del bilancio di Ateneo

Al 31.12.2015 risultavano in servizio 135 ricercatori a tempo determinato, di cui 100 con contratto di tipologia a), 34 con contratto di tipologia b) e 1 con contratto ai sensi legge 230/2005.

B.VIII.1.b – collaborazioni scientifiche

b) collaborazioni scientifiche (collaboratori, assegnisti, ecc)	26.243.029,93
Collaborazioni coordinate e continuative	2.160.348,23
Assegni di ricerca	19.783.173,28
Borse di ricerca	4.299.508,42

Nel corso del 2015 sono stati pagati n. 351 contratti di collaborazione coordinata e continuativa principalmente a carico di finanziamenti per lo svolgimento di attività di ricerca ottenuti dall'esterno.

Nella tabella che segue è riportato il numero degli assegni di ricerca attivi al 31.12.2015 suddivisi per fonte di copertura:

Copertura	1.1.2015	31.12.2015
TOTALE CARICO UADR	528	562
COFINANZIATI	286	202

TOTALE CARICO ATENEEO	9	13
COFINANZIATI REGIONE TOSCANA	7	0
Totale	830	777

Nel corso del 2015 sono state pagate, con finanziamenti di soggetti terzi, n. 520 borse per lo svolgimento di attività ricerca.

B.VIII.1. c – docenti a contratto

c) docenti a contratto	942.018,08
Docenti a contratto su finanziamenti esterni	855.038,69
Docenti a contratto su finanziamenti interni	86.979,39

Nel corso del 2015 sono stati pagati n. 555 contratti di docenza su finanziamenti di soggetti terzi e n. 87 su fondi messi a disposizione dall'Ateneo.

B.VIII.1.d – esperti linguistici

d) collaboratori ed esperti linguistici	3.458.258,92
Stipendi ad altri assegni fissi al personale collaboratore ed esperto linguistico	3.458.258,92

Al 31.12.2015 erano in servizio 78 unità di personale collaboratore ed esperto linguistico rispetto alle 84 presenti al 31.12.2014. Infatti, nel corso del 2015 ci sono state 7 cessazioni ed 1 assunzione.

B.VIII.1.e – altro personale dedicato alla didattica e alla ricerca

e) altro personale dedicato alla ricerca	1.739.818,63
Altro personale dedicato alla didattica e alla ricerca	1.739.818,63

Rientrano in tale voce gli incarichi affidati a professionisti e lavoratori autonomi nell'ambito dell'attività di didattica e ricerca. Nel corso del 2015 sono stati pagati n. 1097 incarichi con copertura a carico di finanziamenti da parte di soggetti terzi

B.VIII.1.f – corrispettivi al personale per attività in conto terzi

f) corrispettivi al personale per attività in conto terzi	1.381.578,00
Corrispettivi al personale per attività conto terzi personale docente e ricercatore	1.222.873,61
Corrispettivi al personale per attività conto terzi personale tecnico amministrativo	158.704,39

Le convenzioni per lo svolgimento di attività in conto terzi stipulate dalle strutture universitarie possono prevedere la ripartizione dei proventi a personale docente, ricercatore e tecnico amministrativo. L'Unità di processo "stipendi" eroga in busta paga tali importi sulla base dell'accertamento dell'avvenuto incasso della rata della convenzione e della congruità con la tabella di ripartizione al personale deliberata dal Consiglio di Dipartimento. Se trattasi di personale tecnico amministrativo adotta le misure necessarie per compensare tali importi con quelli derivanti per lo stesso anno da produttività collettiva.

B.VIII.1.g – missioni e rimborsi spese

g) missioni e rimborsi spese	4.215.707,39
Missioni e rimborsi spese per la didattica e per la ricerca	4.215.707,39

Rientrano in tale voce le spese per missioni del personale strutturato ed i rimborsi spese effettuati a soggetti terzi nell'ambito delle attività di didattica e ricerca finanziate dall'esterno.

B.VIII.2 - *Costi del personale dirigente e tecnico-amministrativo*

2) Costi del personale dirigente e tecnico amministrativo	61.589.833,08
Personale Tecnico Amministrativo	54.816.955,67
Fondo per il trattamento accessorio ai Dirigenti	538.997,22
Fondo per il trattamento accessorio al personale EP	1.018.224,88
Fondo per il trattamento accessorio per il personale T.A.	3.692.718,36
Altri oneri per personale T.A. e Dirigente	1.522.936,95

Vengono distinti separatamente i costi relativi alle retribuzioni fisse da quelli a carico del Fondo accessorio previsto dai rispettivi contratti collettivi di lavoro. Tale Fondo comprende principalmente oneri relativi a retribuzione di posizione, straordinari, performance organizzativa ed individuale.

Nel 2015 sono state assunte n° 56 unità di personale tecnico amministrativo a tempo indeterminato (44 di cat. C, 11 di cat. D, 1 di cat. EP). Si sono inoltre verificate, a seguito di vincita di concorso aperto all'esterno da parte di personale già in servizio, n° 2 assunzioni per passaggio di categoria. Di contro, le cessazioni avvenute nel corso dell'anno sono state 49 (2 di cat. B, 23 di cat. C; 21 di cat. D, 2 di cat. EP e 1 dirigente).

EVOLUZIONE DEL PERSONALE ANNO 2015 *						
<i>Ruolo</i>	<i>Personale in servizio al 31/12/2014</i>	<i>Cessazioni</i>	<i>Cessazioni per passaggio di ruolo</i>	<i>Assunzioni</i>	<i>Assunzioni per passaggio di ruolo</i>	<i>Personale in servizio al 31/12/2015</i>
<i>Dirigenti</i>	8	1				7
<i>C.E.L.</i>	84	7		1		78
<i>Personale tecnico amministrativo</i>	1476	48	2	56	2	1484
TOTALE PERSONALE	1568	56	2	57	2	1569
* considerato solo personale a tempo indeterminato						

B.VIII.2.a - Costi del personale tecnico-amministrativo

Personale Tecnico Amministrativo	54.816.955,67
Stipendi ad altri assegni fissi al personale tecnico amministrativo	53.997.191,72
Stipendi ad altri assegni fissi al personale dirigente	490.551,29
Stipendi ad altri assegni fissi al Direttore Generale	269.331,64
Attività intramoenia personale tecnico amministrativo e dirigente equiparato al SSN	59.881,02

B.VIII.2.e – Altri oneri per personale tecnico-amministrativo e dirigente

Altri oneri per personale T.A. e Dirigente	1.522.936,95
Straordinario al personale tecnico amministrativo	187.098,31
Altri oneri per il personale tecnico amministrativo	601.062,86
Spese di formazione del personale tecnico amministrativo	201.851,96
Sussidi al personale tecnico amministrativo	445.641,14
Gestione Inail conto Stato	87.282,68
Altri oneri per il personale dirigente	

B.IX - COSTI DELLA GESTIONE CORRENTE

IX. COSTI DELLA GESTIONE CORRENTE	106.237.864,40
1) Costi per il sostegno agli studenti	34.280.338,78
2) Costi per il diritto allo studio	0,00
3) Costi per la ricerca e l'attività editoriale	419.347,95
4) Trasferimenti a partner di progetti coordinati	7.399.154,71
5) Acquisto materiale consumo laboratori	4.342.239,49
6) Variazione rimanenze di materiale di consumo per laboratori	0,00
7) Acquisto libri, periodici e materiale bibliografico	1.281.203,85

8) Acquisto di servizi e collaborazioni tecnico gestionali	42.829.283,78
9) Acquisto altri materiali	1.884.739,75
10) Variazione delle rimanenze materiali	0,00
11) Costi per godimento beni di terzi	1.807.222,46
12) Altri costi	11.994.333,63

B.IX.1 – Costi per sostegno agli studenti

1) Costi per il sostegno agli studenti	34.280.338,78
Borse di studio per Dottorato di ricerca	9.586.549,39
Contratti di formazione specialistica	20.209.766,70
Borse di studio Erasmus	1.143.263,26
Borse di studio Erasmus - contributo integrativo	995.886,68
Attività a tempo parziale studenti	431.801,00
Iniziative e attività gestite dagli studenti	107.344,77
Tutor per il sostegno studenti	1.037.813,36
Altre borse di studio	614.105,27
Spese mobilità Dottorandi e Studenti	153.808,35

Nella tabella che segue è riportato il numero delle borse di dottorato pagate nel corso del 2015:

Cicli Dottorato	Ministero/Ateneo	Convenzionati	Pegaso Regione Toscana
XXII	1		
XXVI	1	1	
XXVII	115	29	20
XXVIII	114	37	30
XXIX	114	49	28
XXX	112	42	16
XXXI	98	51	27
TOTALE	555	209	121

Nel corso del 2015 sono stati pagati:

- 1089 contratti di formazione specialistica
- n. 786 borse di studio Erasmus
- n. 1001 borse di studio Erasmus – contributo integrativo
- n. 335 contratti per attività part time studenti
- n. 320 contratti di tutor per il sostegno degli studenti

B.IX.2 – *Costi per il diritto allo studio*

Non si rilevano costi per gli interventi per il diritto allo studio in quanto detti interventi sono gestiti direttamente dal DSU Toscana.

B.IX.3 – *Costi per la ricerca e l'attività editoriale*

3) Costi per la ricerca e l'attività editoriale	419.347,95
Pubblicazioni scientifiche e riviste edite dall'Ateneo	339.655,53
Costi generali per brevetti	79.692,42

B.IX.4 – *Trasferimenti a partner di progetti coordinati*

4) Trasferimenti a partner di progetti coordinati	7.399.154,71
Trasferimenti a partner di progetti coordinati	7.399.154,71
<i>Trasferimenti per investimenti all'Unione Europea</i>	<i>9.776,00</i>
<i>Trasferimenti per investimenti ad Organismi internazionali</i>	<i>244.781,61</i>
<i>Trasferimenti per investimenti a Regioni e Province Autonome</i>	<i>44.390,04</i>
<i>Trasferimenti per investimenti ai Comuni</i>	<i>91.993,09</i>
<i>Trasferimenti per investimenti a Aziende sanitarie</i>	<i>40.600,00</i>
<i>Trasferimenti per investimenti a Aziende ospedaliere</i>	<i>0,00</i>
<i>Trasferimenti per investimenti a IRCSS pubblici</i>	<i>19.619,40</i>
<i>Trasferimenti per investimenti a Enti di ricerca</i>	<i>1.728.980,82</i>
<i>Trasferimenti per investimenti ad altre Università</i>	<i>1.532.809,58</i>
<i>Trasferimenti per investimenti ad altre Amministrazioni Pubbliche</i>	<i>307.421,24</i>
<i>Trasferimenti per investimenti a istituzioni sociali private</i>	<i>979.215,89</i>
<i>Trasferimenti per investimenti a imprese pubbliche</i>	<i>51.589,07</i>
<i>Trasferimenti per investimenti a imprese private</i>	<i>2.347.977,97</i>

B.IX.5 – *Acquisto materiale di consumo per laboratori*

5) Acquisto materiale consumo laboratori	4.342.239,49
Materiale di consumo per laboratorio	4.342.239,49

B.IX.6 – *Variazione rimanenze materiale di consumo per laboratori*

Il conto non è movimentato.

B.IX.7 – *Acquisto di libri, periodici e materiale bibliografico*

7) Acquisto libri, periodici e materiale bibliografico	1.281.203,85
Acquisto Materiale librario monografico	364.597,36
Acquisto Giornali, riviste ed altro materiale di aggiornamento	13.103,65
Abbonamenti a riviste	892.828,84
Acquisto libri e riviste su supporto informatico	10.674,00

B.IX.8 – *Acquisto di servizi e collaborazioni tecnico gestionali*

8) Acquisto di servizi e collaborazioni tecnico gestionali	42.829.283,78
Collaborazioni tecnico gestionali uffici tecnici e altre collaborazioni tecnico gestionali	291.347,21
Acquisto di servizi per l'organizzazione di manifestazioni e convegni	584.522,95
Spese per pubblicazioni informative	537.746,78
Programmi (acquisti licenze)	1.832.086,66
Assistenza Medico-sanitaria e radioprotezione	165.664,56
<i>Assistenza medico-sanitaria e visite fiscali</i>	<i>141.623,56</i>
<i>Radioprotezione</i>	<i>24.041,00</i>
Vigilanza	6.066.707,22
Facchinaggi e traslochi	113.434,65
Smaltimento rifiuti tossici	508.134,14
Rilegature	31.987,09
Assistenza informatica	321.082,77
Pubblicità	34.687,33
Spese di rappresentanza	422,69
Altre spese per servizi	2.496.606,66
Utenze e canoni	13.445.971,15
<i>Utenze e canoni: Energia elettrica</i>	<i>7.960.971,17</i>
<i>Utenze e canoni: Acqua</i>	<i>546.851,95</i>
<i>Utenze e canoni: Gas</i>	<i>526.724,03</i>
<i>Utenze e canoni: Telefonia fissa</i>	<i>198.116,37</i>
<i>Utenze e canoni: Accesso a banche dati on-line</i>	<i>3.599.389,88</i>
<i>Utenze e canoni: Canoni telematici e Reti di trasmissione</i>	<i>125.773,96</i>
<i>Telefonia mobile</i>	<i>335.540,16</i>
<i>Altre utenze e canoni</i>	<i>152.603,63</i>
Pulizie	6.258.945,86
Riscaldamento	4.104.260,84
Manutenzione	6.035.675,22
<i>Manutenzione Autoveicoli, motoveicoli ed altri mezzi di trasporto</i>	<i>32.728,47</i>
<i>Manutenzione Beni di valore, antiquariato e materiale museologico</i>	<i>86.146,38</i>
<i>Manutenzione hardware e software</i>	<i>234.535,53</i>

<i>Manutenzione ordinaria beni immobili</i>	4.767.834,58
<i>Manutenzione Macchinari, apparecchi e attrezzature varie</i>	884.520,51
<i>Manutenzione Arredamenti, mobili e macchine d'ufficio</i>	29.909,75

B.IX.9 – *Acquisto altri materiali*

9) Acquisto altri materiali	1.884.739,75
Carburanti e lubrificanti	46.366,40
Acquisto altri materiali	1.838.373,35
<i>Attrezzi minuti e materiale edilizio</i>	11.638,18
<i>Prodotti per la pulizia</i>	119.928,69
<i>Vestiaro</i>	7.541,53
<i>Materiale vario</i>	440.523,12
<i>Libretti e diplomi</i>	24.934,97
<i>Cancelleria e stampati</i>	931.374,18
<i>Materiale informatico</i>	255.530,23
<i>Animali e materiale per custodia e mantenimento</i>	46.902,45

B.IX.10 – *Variazione delle rimanenze di materiale*

Conto non movimentato.

B.IX.11 – *Costi per godimento beni di terzi*

11) Costi per godimento beni di terzi	1.807.222,46
Noleggio attrezzature	659.277,92
<i>Noleggio Strumenti ed attrezzature</i>	449.003,11
<i>Noleggio Hardware</i>	26.272,47
<i>Noleggio Licenze d'uso</i>	184.002,34
Noleggio Mezzi di trasporto	93.849,14
Locazioni	1.054.095,40
<i>Locazioni Immobili</i>	854.739,30
<i>Spese condominiali</i>	199.356,10

B.IX.12 – *Altri costi*

12) Altri costi	11.994.333,63
Spese legali	149.160,96
<i>Oneri da contenzioso e sentenze sfavorevoli (esclusa obbligazione principale)</i>	121.602,79
<i>Spese per liti (patrocinio legale)</i>	27.558,17
Postali	175.533,91

Altri costi amministrativi	20.473,35
Missioni e rimborsi spese	45.704,20
<i>Missioni e rimborsi spese soggetti a limite</i>	26.176,74
<i>Missioni e rimborsi spese non soggetti a limite</i>	19.527,46
Contributi ad organizzazioni	5.070.032,92
<i>Trasferimenti correnti allo Stato</i>	610.155,01
<i>Trasferimenti correnti all'Unione Europea</i>	173.169,95
<i>Trasferimenti correnti ad Organismi internazionali</i>	29.854,67
<i>Trasferimenti correnti a Regioni e Province Autonome</i>	65.533,34
<i>Trasferimenti correnti ai Comuni</i>	0,00
<i>Trasferimenti correnti a Aziende sanitarie</i>	178.372,76
<i>Trasferimenti correnti a Aziende ospedaliere</i>	10.508,45
<i>Trasferimenti correnti ad Enti di previdenza</i>	12.500,00
<i>Trasferimenti correnti a Enti di ricerca</i>	39.431,35
<i>Trasferimenti correnti a Camere di Commercio</i>	0,00
<i>Trasferimenti correnti ad altre Università</i>	1.943.774,98
<i>Trasferimenti correnti al Comitato Universitario Sportivo</i>	437.846,07
<i>Trasferimenti correnti all'Organismo regionale di gestione per il diritto allo studio universitario</i>	0,00
<i>Trasferimenti correnti ad altre Amministrazioni Pubbliche</i>	179.419,29
<i>Trasferimenti correnti a istituzioni sociali private</i>	74.288,51
<i>Trasferimenti correnti a imprese pubbliche</i>	0,00
<i>Trasferimenti correnti a imprese private</i>	107.830,94
<i>Trasferimenti correnti a Aziende ospedaliero-universitarie</i>	57.473,01
<i>Trasferimenti correnti al PIN</i>	400.518,70
<i>Trasferimenti correnti al LENS</i>	649.355,89
<i>Trasferimenti correnti a Azienda agricola Montepaldi</i>	100.000,00
Quote associative	185.113,17
Rimborsi tasse studenti	4.661.886,19
Spese assicurative	1.019.645,91
<i>Assicurazione automezzi</i>	152.154,02
<i>Assicurazione edifici</i>	723.465,27
<i>Assicurazione responsabilità civile ente</i>	144.026,62
Commissioni Bancarie	43.467,03
Spese contrattuali	850,53
Compensi e gettoni per cariche istituzionali	370.756,80
<i>Indennità di carica organi istituzionali</i>	158.191,53
<i>Gettoni di presenza negli organi istituzionali</i>	46.858,42
<i>Compensi agli organi istituzionali</i>	158.824,72
<i>Rimborsi spese e di missione agli organi istituzionali</i>	6.882,13
Oneri per commissioni	251.596,37
<i>Compensi per commissioni di concorso personale di ruolo</i>	1.087,43
<i>Compensi per commissioni di concorso personale a contratto</i>	2.125,25
<i>Compensi per commissioni seggi elettorali</i>	10.497,34
<i>Compensi per commissioni esami di Stato e professioni sanitarie</i>	148.094,31
<i>Rimborsi di spese di trasferta ai componenti le commissioni di concorso</i>	89.792,04

Arrotondamenti e abbuoni passivi	1,95
Costi per gestioni delegate	110,34

B.X - AMMORTAMENTI E SVALUTAZIONI

X. AMMORTAMENTI E SVALUTAZIONI	17.420.814,65
1) Ammortamenti immobilizzazioni immateriali	967.907,71
2) Ammortamenti immobilizzazioni materiali	16.266.320,94
3) Svalutazione immobilizzazioni	186.586,00
4) Svalutazione dei crediti compresi nell'attivo circolante e nelle disponibilità liquide	

B.X.1 – Ammortamenti immobilizzazioni immateriali

1) Ammortamenti immobilizzazioni immateriali	967.907,71
Ammortamento Diritti di brevetto e diritti di utilizzazione delle opere di ingegno	128.160,82
Ammortamento altre immobilizzazioni immateriali	839.746,89

B.X.2 – Ammortamenti immobilizzazioni materiali

2) Ammortamenti immobilizzazioni materiali	16.266.320,94
Ammortamento Immobili strumentali destinati ad attività istituzionali	5.953.606,93
Ammortamento Immobili strumentali destinati ad attività non istituzionali	330.964,66
Ammortamento altri immobili	23.557,06
Ammortamento costi da capitalizzare per interventi straordinari su immobili strumentali destinati ad attività istituzionali	231.792,62
Ammortamento impianti e attrezzature	369.845,11
Ammortamento attrezzature scientifiche	4.851.601,47
Ammortamento mobili e arredi	1.462.333,85
Ammortamento automezzi	67.373,88
Ammortamento macchine e attrezzature informatiche da ufficio	2.872.076,06
Ammortamento altri beni	104.365,67

B.X.3 – Svalutazioni immobilizzazioni

3) Svalutazione immobilizzazioni	186.586,00
Svalutazione partecipazione in controllate	186.586,00

La voce è relativa al decremento del valore della partecipazione nell'Azienda Agricola di Montepaldi s.r.l

B.X.4 – Svalutazione dei crediti compresi nell'attivo circolante e nelle disponibilità liquide

Voce non movimentata

B.XI – ACCANTONAMENTI PER RISCHI E ONERI

Per l'analisi degli accantonamenti effettuati si rinvia alla sezione relativa ai Fondi rischi ed oneri – voce B dello stato patrimoniale passivo.

XI. ACCANTONAMENTI RISCHI E ONERI	46.687.029,60
Accantonamenti Rischi e Oneri	46.687.029,60
<i>Accantonamenti maggiori oneri per conferme, ricongiunzioni e scatti personale docente e ricercatore</i>	
<i>Accantonamenti rischi su crediti</i>	4.829.604,29
<i>Accantonamenti rischi per ricorsi in atto</i>	232.035,00
<i>Accantonamenti oneri futuri</i>	119.330,50
<i>Accantonamento fondo spese future per ricerca</i>	3.503.239,48
<i>Accantonamento per spese future per didattica</i>	3.239.536,23
<i>Accantonamento per spese future per edilizia</i>	1.269.382,78
<i>Accantonamento per incentivo progettazione</i>	55.249,34
<i>Accantonamento oneri futuri per contratti di formazione specialistica</i>	3.962.956,52
<i>Accantonamento per scuole di specializzazione</i>	339.059,28
<i>Accantonamento oneri futuri per personale docente</i>	720.000,00
<i>Accantonamento oneri futuri per intramoenia</i>	0,00
<i>Accantonamento oneri futuri per disabili</i>	155.577,75
<i>Accantonamento fondo programmazione triennale</i>	1.864.961,00
<i>Accantonamento fondo oneri futuri per il personale</i>	4.159.950,87
<i>Accantonamento fondo dottorato di ricerca</i>	8.792.381,02
<i>Accantonamento fondo assegni di ricerca</i>	900.000,00
<i>Accantonamento fondo rischi da rendicontazione</i>	0,00
<i>Accantonamento fondo oneri pluriennali piano strategico</i>	12.500.000,00
<i>Accantonamento per trattamento di fine rapporto collaboratori ed esperti linguistici</i>	15.781,55
<i>Accantonamento per trattamento di fine rapporto personale a tempo determinato</i>	27.983,99

B.XII – ONERI DIVERSI DI GESTIONE

XII. ONERI DIVERSI DI GESTIONE	13.529.733,97
Oneri diversi di gestione	13.529.733,97
Imposte Indirette	1.717.038,01

Costi da Trasferimenti	10.139.138,77
Perdite su crediti	1.673.557,19

B.XII.1 – Imposte indirette

Imposte Indirette	1.717.038,01
<i>Imposte sul patrimonio</i>	<i>44.134,00</i>
<i>Imposte sul registro</i>	<i>63.938,24</i>
<i>IVA pro rata</i>	<i>27.715,16</i>
<i>Tassa di rimozione rifiuti solidi urbani</i>	<i>1.426.023,81</i>
<i>Valori bollati</i>	<i>54.833,71</i>
<i>Altri tributi</i>	<i>100.393,09</i>

B.XII.2 – Costi da trasferimenti

Costi da Trasferimenti	26.637.595,94
<i>Costi per borse di dottorato di ricerca su finanz. di ricerca/CT/altro</i>	<i>372.568,62</i>
<i>Costi per assegnisti finanziati dall'esterno</i>	<i>2.371.813,67</i>
<i>Costi per assegnisti finanziati su fondi di ricerca/CT/altro</i>	<i>15.968.435,40</i>
<i>Costi per prestazioni rese da altre unità amministrative</i>	<i>704.446,50</i>
<i>Costi diversi</i>	<i>3.221.612,03</i>
<i>Costi per supplenze e contratti personale docente</i>	<i>415.466,59</i>
<i>Costi per stipendi e compensi accessori</i>	<i>159.896,78</i>
<i>Costi per personale T/A a tempo determinato</i>	<i>845.365,19</i>
<i>Costi per ricercatori a tempo determinato</i>	<i>2.555.991,16</i>
<i>Trasferimenti interni edil. capitaliz. Istituz.</i>	<i>22.000,00</i>

La voce si riferisce a trasferimenti tra unità amministrative dell'Ateneo riguardanti principalmente: assegni di ricerca, borse di dottorato, ricercatori a tempo determinato a carico di finanziamenti di ricerca da parte di soggetti terzi, recupero di quote per il funzionamento generale a carico dei finanziamenti di ricerca. Analoghi importi risultano iscritti tra i ricavi.

TOTALE COSTI OPERATIVI (B) 442.313.673,73

DIFFERENZA TRA VALORE E COSTI DELLA PRODUZIONE (A - B)

La differenza tra Proventi operativi e Costi operativi determina il risultato della gestione di competenza che al 31.12.2015 ammonta a € **4.419.352,27**

C. PROVENTI ED ONERI FINANZIARI

C) PROVENTI E ONERI FINANZIARI	-2.456.614,63
1) Proventi finanziari	3.998,05
2) Interessi ed altri oneri finanziari	2.455.353,29
3) Utile e Perdite su cambi	-5.259,39

C.1 - PROVENTI FINANZIARI

1) Proventi finanziari	3.998,05
Interessi attivi su c/c bancario e postale	3.998,05
Altri interessi attivi	0,00

C.2 - INTERESSI ED ALTRI ONERI FINANZIARI

2) Interessi ed altri oneri finanziari	2.455.353,29
Interessi passivi ad altri soggetti	2.455.353,29
Interessi passivi ad altri soggetti per finanziamenti a breve	0,00
Interessi passivi ad altri soggetti per finanziamenti a medio-lungo	2.455.353,29

Nella voce Interessi passivi ad altri soggetti per finanziamenti a medio-lungo sono iscritti i costi relativi ai contratti di mutuo in essere per investimenti edilizi.

C.3 - UTILI E PERDITE SU CAMBI

3) Utile e Perdite su cambi	-5.259,39
Utili su cambi	5.014,54
Perdite su cambi	10.273,93

D. RETTIFICHE DI VALORE DI ATTIVITA' FINANZIARIE

D) RETTIFICHE DI VALORE DI ATTIVITA' FINANZIARIE	0,00
1) Rivalutazioni	
2) Svalutazioni	

E. PROVENTI E ONERI STRAORDINARI

E) PROVENTI E ONERI STRAORDINARI	293.399,50
1) Proventi	313.175,98
2) Oneri	19.776,48

E.1 - PROVENTI

1) Proventi	313.175,98
Sopravvenienze attive	12.984,47
Plusvalenze per alienazioni di immobilizzazioni	152.043,58
Ricavi da donazioni	9.363,60
Utile su debiti	138.784,33

E.2- ONERI

2) Oneri	19.776,48
Minusvalenze per alienazioni di immobilizzazioni	19.776,48

F. IMPOSTE SUL REDDITO DELL'ESERCIZIO CORRENTI, DIFFERITE, ANTICIPATE

F) IMPOSTE SUL REDDITO DELL'ESERCIZIO CORRENTI, DIFFERITE, ANTICIPATE	534.081,00
Imposte sul reddito dell'esercizio correnti, differite, anticipate	534.081,00
<i>Imposte sul reddito dell'esercizio correnti: IRES</i>	<i>534.081,00</i>

RISULTATO D'ESERCIZIO 1.722.056,14

BUDGET ECONOMICO DI PREVISIONE 2015 – CONTO ECONOMICO 2015: una comparazione

In seguito all'esame dei dati di bilancio si ritiene opportuno presentare una sintetica comparazione con i corrispondenti dati di budget 2015.

A tal fine è importante ricordare che nel budget economico preventivo non tutti i costi d'esercizio sono stati esposti per natura, in quanto l'ammontare previsto relativamente a tutti i finanziamenti esterni aventi un vincolo di destinazione è stato allocato in appositi conti progetti che soltanto a consuntivo si sono trasformati in costi articolati per natura. Pertanto, al fine di rendere la suddetta comparazione significativa, nel proseguo si procede alla estrapolazione dei soli dati omogenei contenuti nelle tabelle allegate (All. A e B). Nella prima si evidenzia l'andamento delle spese di personale rispetto alle previsioni. Dal confronto emerge, in particolare, un considerevole scostamento rispetto alle previsioni di spesa per il personale docente. Al riguardo si evidenzia che nella stima dei costi per l'anno 2015, effettuata a settembre del 2014, in dipendenza delle procedure in corso erano state previste 49 assunzioni per passaggio di qualifica e 15 nuove assunzioni da realizzarsi entro la fine del 2014, a completamento della programmazione 2014. Per il 2015 erano state previste 153 assunzioni per passaggio di qualifica, di cui 115 da marzo, e quindi imputate per 10/12 nel 2015, e 38 da luglio imputate pertanto per 6/12. I numeri di assunzioni previste per i due anni in questione hanno subito modifiche in conseguenza della data di conclusione delle procedure. Più precisamente, da ottobre a dicembre 2014, si sono verificate 48 assunzioni per passaggio e 9 per nuove nomine. Nel corso del 2015 sono state assunte complessivamente 166 unità di personale di ruolo reclutate nell'ambito del predetto Piano Straordinario Associati 2011, la maggioranza delle predette assunzioni si è verificata da settembre a dicembre, ciò ha determinato in bilancio un maggior costo rispetto alle previsioni per stipendi a personale ricercatore e, di conseguenza, un minore costo per stipendi a personale docente. Inoltre, sono stati assunti 20 Professori Ordinari, tutti per passaggio di categoria da Professore associato, rispetto alle 27 assunzioni previste nel bilancio di previsione.

Infine, risulta estremamente significativo il numero delle cessazioni intervenute nel corso dell'anno rispetto a quelle previste. Infatti, a fronte delle complessive 42 cessazioni per limiti di età previste in bilancio (di cui 24 ordinari, 11 associati e 7 ricercatori), sono cessate dal servizio per varie motivazioni ulteriori 41 unità di personale (di cui 11 ordinari, 19 associati e 11 ricercatori).

Per quanto riguarda il personale tecnico amministrativo il minor costo registrato deriva principalmente dalle seguenti cause:

- attuazione programmazione - Nel bilancio di previsione 2015 erano stati imputati i costi relativi all'attuazione della programmazione di personale deliberata dagli Organi di Governo e conosciuta

alla data di stesura del bilancio preventivo. In particolare si trattava di 16 unità di personale (8 di categoria C e 8 di categoria D), il cui costo era stato imputato per l'intero anno. Delle 16 assunzioni programmate solo 7 unità di personale erano presenti al 1.1.2015, mentre le altre 9 sono state assunte nel corso dell'anno, con un conseguente risparmio di circa € 70.000,00;

- ulteriori cessazioni - Alla data di stesura del bilancio erano state imputate 19 cessazioni certe, per raggiunti limiti di età o contributivi o comunque conosciute. A consuntivo, le cessazioni sono state 48 con un incremento di 29 unità rispetto a quanto preventivato che, proporzionate alla data di cessazione e alla percentuale di lavoro, hanno determinato un risparmio di circa € 410.000,00;
- programmazione 2015 – nel bilancio preventivo 2015 era stata destinata all'attuazione della programmazione del personale tecnico amministrativo la somma di € 1.100.000,00. Considerata la data di effettiva presa servizio, la programmazione ha comportato nel 2015 un costo pari a circa € 790.000,00 con un conseguente risparmio di circa € 310.000,00 rispetto a quanto preventivato;
- l'ulteriore scostamento è da imputarsi ad eventi non prevedibili in fase di stesura del bilancio preventivo, quali modificazioni di part-time, scioperi, aspettative, congedi, ecc.

Nell'allegato B viene invece analizzato l'andamento dei principali costi di funzionamento rispetto alle previsioni. Come già evidenziato tale confronto può essere effettuato soltanto per quei conti che di norma non sono utilizzati per imputare spese sostenute nell'ambito di progetti finalizzati. Si tratta pertanto dei conti per lo più utilizzati in via quasi esclusiva dalla Struttura amministrativa di Ateneo per sostenere costi generali di funzionamento (pulizie, utenze, vigilanza, ecc.). Nella tabella allegata viene riportato il budget 2015 e sono evidenziati distintamente i costi di competenza 2015 da quelli di competenza di esercizi precedenti. Quest'ultimi sono stati coperti attraverso l'utilizzo del Fondo per obbligazioni di funzionamento in finanziaria nel quale erano confluiti tutti i residui passivi che non era stato possibile ricondurre a debiti nel passaggio dalla contabilità finanziaria a quella economico-patrimoniale, ma per i quali l'Ateneo aveva assunto specifici impegni verso terzi. Nel corso del 2015 tale fondo è stato poi opportunamente ridotto proprio per coprire i suddetti costi.

Dal raffronto emerge una minor spesa rispetto alle previsioni iniziale per la maggior parte delle voci. Tali scostamenti sono dovuti sia alla prudenza con cui di solito vengono effettuate le previsioni sia ad effettivi risparmi di gestione.

Trattandosi del secondo esercizio in regime di contabilità economica è possibile presentare un confronto tra i saldi dello Stato Patrimoniale al 31.12.2015 e quelli risultanti nello Stato Patrimoniale al 31.12.2014, analogamente i dati del Conto Economico sono confrontati con quelli risultanti dal Conto Economico al 31.12.2014 (Allegati C e D).

Infine, considerata l'importanza di avere a disposizione informazioni che permettano un raffronto dell'andamento delle entrate ed uscite nel tempo, sono state elaborate le seguenti tabelle in cui sono rappresentati gli incassi ed i pagamenti (in migliaia di euro) per gli anni 2013-2015.

ENTRATE - DATI A RAFFRONTO TRATTI DALL'OMOGENEA REDAZIONE DEI CONTI CONSUNTIVI			
	2015	2014	2013
Entrate contributive	54.190	54.972	54.082
Entrate finalizz. da attività conv. (contr./conv./accordi di programma con MIUR, altri Min, Enti di ric, Amm. Pubbl)	31.296	39.883	37.532
Entrate c/terzi	14.307	13.733	14.161
Altre entrate patrimoniali	348	258	236
<i>di cui Fitti attivi</i>	<i>193</i>	<i>194</i>	<i>200</i>
<i>di cui Altre entrate patrimoniali</i>	<i>155</i>	<i>64</i>	<i>36</i>
Altre entrate (recuperi e rimborsi, riscossioni IVA)	5.466	5.649	5.879
Entrate da trasferimenti correnti	291.310	284.500	259.573
<i>di cui Entrate da trasferimenti correnti da Stato e altri Ministeri (FFO, borse di studio, ass. di ric., piani di svil.)</i>	<i>278.198</i>	<i>268.182</i>	<i>235.389</i>
<i>di cui Entrate da trasferimenti correnti da altri soggetti (UE, Regioni, Province, Aziende Ospedaliere...)</i>	<i>13.112</i>	<i>16.318</i>	<i>24.184</i>
Entrate da trasferimenti per investimento	39.420	34.598	48.171
<i>di cui Entrate da transf. per investimenti dallo Stato (edilizia univ., finanz. Per ricerca da stato e altri Min.)</i>	<i>9.285</i>	<i>4.696</i>	<i>18.533</i>
<i>di cui Entrate da trasferimenti per investimenti da altri soggetti (UE, Regioni, Province, Aziende Ospedaliere...)</i>	<i>30.135</i>	<i>29.902</i>	<i>29.638</i>
Entrate da alienazione di beni immobili	252	350	14,00
Entrate derivanti da accensione di prestiti			10.065,00
Entrate aventi natura di partite di giro (ritenute erariali, tassa regionale...)	153.907	156.189	95.092
TOTALE	590.496	590.132	524.805

USCITE - DATI A RAFFRONTO TRATTI DALL'OMOGENEA REDAZIONE DEI CONTI CONSUNTIVI			
	2015	2014	2013
Risorse Umane	244.595	248.890	255.325
Risorse per il Funzionamento	53.829	55.241	57.486
Interventi a favore degli studenti	38.266	37.084	37.599
<i>di cui Borse di studio</i>	<i>34.653</i>	<i>34.057</i>	<i>32.901</i>
<i>di cui Altri interventi a favore degli studenti (part-time, mobilità..)</i>	<i>3.613</i>	<i>3.027</i>	<i>4.698</i>
Oneri Finanziari e Tributari	19.420	21.200	20.259
Altre Spese Correnti (rimborsi tasse, restituz. E rimborsi..)	3.529	5.129	1.899
Trasferimenti correnti (allo Stato, U.E., Az Osp., Regioni, Province...)	4.646	8.828	11.519
Trasferimenti per investimenti (allo Stato, U.E., Az Osp., Regioni, Province...)	7.187	5.975	4.568
Acquisizione di beni durevoli e partite finanziarie	13.143	17.766	17.904
<i>di cui Acquisizione di beni immobili e diritti reali</i>	<i>110</i>	<i>1.181</i>	
<i>di cui Interventi edilizi</i>	<i>6.727</i>	<i>8.670</i>	<i>10.683</i>
<i>di cui Acquisizione beni mobili, macchine e attrez. Tecnico scientifiche</i>	<i>6.306</i>	<i>7.915</i>	<i>7.221</i>
Rimborso di Prestiti	4.771	11.311	15.114
Spese aventi natura di partite di giro (rit. erariali, previd., anticipaz. Fondi economici)	152.492	155.667	96.637
TOTALE	541.878	567.091	518.310

RISORSE PER IL FUNZIONAMENTO - DATI A RAFFRONTO TRATTI DALL'OMOGENEA REDAZIONE DEI CONTI CONSUNTIVI			
	2015	2014	2013
Spese per attività istituzionale (missioni, gettoni, quote associative)	657	603	891
Acquisizione di beni di consumo e servizi	16.523	17.648	15.258
<i>di cui Acquisto di materiale di consumo</i>	<i>8.177</i>	<i>7.893</i>	<i>6.902</i>
<i>di cui Acquisiz. servizi (studi, consulenze, pubblicità, assicuraz., assist.informatica, org.manif.e conv)</i>	<i>8.346</i>	<i>9.755</i>	<i>8.356</i>
Utenze e canoni	13.615	12.746	13.973
Manutenzione e gestione strutture (pulizia, riscald/condiz, manutenz. Ordinaria, traslochi..)	20.729	21.814	23.446
Utilizzo beni di terzi (locazioni, noleggi, leasing operativo, licenze software)	2.305	2.430	3.918
TOTALE	53.829	55.241	57.486

RISPETTO LIMITI NORMATIVI E INDICATORE TEMPESTIVITA' PAGAMENTI

Ai sensi dell'art.8, comma 1, del DL. 66 del 24 aprile 2014 e del D.P.C.M del 22.09.2014, è stato introdotto a partire dall'anno 2015, l'obbligo di pubblicazione, oltre che dell'indicatore annuale, anche di quello trimestrale di tempestività dei pagamenti relativi agli acquisti di beni, servizi e forniture.

L'indicatore di tempestività dei pagamenti viene calcolato come "somma, per ciascuna fattura emessa a titolo corrispettivo di una transazione commerciale, dei giorni effettivi intercorrenti tra la data di scadenza della fattura o richiesta equivalente di pagamento e la data di pagamento ai fornitori moltiplicata per l'importo dovuto, rapportata alla somma degli importi pagati nel periodo di riferimento".

Per "data di pagamento" si intende la data di trasmissione dell'ordinativo all'Istituto cassiere. Per "giorni effettivi" si intendono i giorni solari intercorrenti tra due date, compreso i festivi.

Nella sezione "Amministrazione trasparente" del sito web di Ateneo sono pubblicati i dati dell'indicatore di tempestività, di seguito si riportano i dati dell'indicatore annuale:

INDICATORE ANNUALE 2015

N° DOCUMENTI PAGATI	PERIODO DI RIFERIMENTO	INDICATORE DI TEMPESTIVITA'
19488	01/01/2015 – 31/12/2015	- 6 gg

Nel corso del 2015 l'Ateneo ha provveduto ad effettuare i seguenti versamenti al bilancio dello stato al fine del rispetto dei limiti di spesa previsti dalla normativa vigente:

- € 294.436,22 ai sensi della legge 122/2010 (ordinativo n. 2015/42745 del 26/10/2015);
- € 70.839 ai sensi dell'art. 67 c. 6 legge 133/2008 (ordinativo n. 2015/42944 del 27/10/2015);
- € 170.798,07 ai sensi dell'art. 1 commi 141 e 142 legge 228/2012 (ordinativo n. 2015/21701 del 18/06/2015);
- € 74.081,72 ai sensi dell'art. 61 comma 17 legge 133/2008 (ordinativo n. 2015/6909 del 19/03/2015).

PROGRAMMAZIONE FLUSSI DI CASSA

Si ricorda che a seguito di quanto disposto dall'art. 35 (commi 8-13) del D.L. 1/2012 tutti gli atenei sono assoggettati al sistema di tesoreria unica, ciò comporta l'obbligo del prioritario utilizzo delle risorse detenute sul sistema bancario.

Il fabbisogno assegnato dal Miur al nostro Ateneo per l'anno 2015 è stato pari a 245,43 milioni di euro. Per fabbisogno s'intende il limite massimo di risorse utilizzabili provenienti dal bilancio dello Stato. Tenendo conto del fabbisogno assegnato si è reso necessario tenere sotto stretto monitoraggio le seguenti dinamiche:

- raggiungimento di un equilibrio finanziario nel corso dell'intero anno;
- rispetto del limite di fabbisogno.

A tal fine si è proceduto:

- alla costruzione di un budget finanziario annuale nel quale sono stati quantificati i flussi di entrata e di uscita distinti in funzione della loro causale gestionale e della scadenza presunta;
- alla predisposizione di piani finanziari mensili per macro voci;
- al monitoraggio giornaliero dei movimenti di cassa dell'Ateneo;
- al controllo mensile degli scostamenti ed eventuale riformulazione dei piani stessi.

I dati relativi all'esercizio 2015 sono i seguenti (in migliaia di euro):

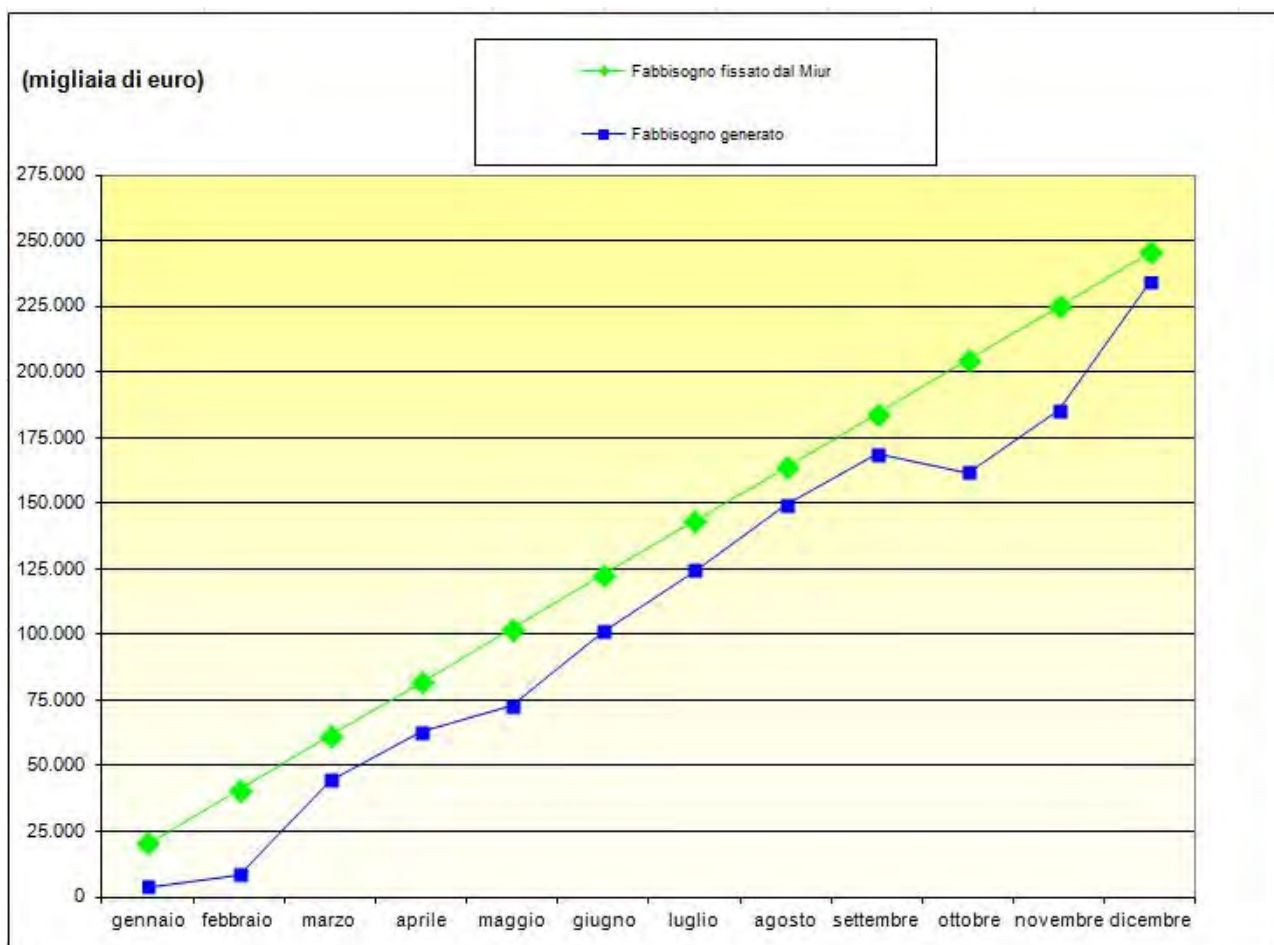
Fabbisogno fissato dal MIUR
245.430

Fabbisogno utilizzato
234.067

Cassa Iniziale dell'Ateneo
179.306

Cassa Finale dell'Ateneo
227.925

Rappresentazione fabbisogno





UNIVERSITÀ
DEGLI STUDI
FIRENZE

Allegati Nota Integrativa

CREDITI ATENEO DI FIRENZE**71.966.304,70**

Non sono stati indicati le fatture pro-forma i solo coge d'entrata e le note di credito.

MUSEO DI STORIA NATURALE

Tipo documento	Numero reg	Data Reg	Voce COGE	Denominazione voce coge	Quota aperta documento
Generico Entrata	13	31/12/2013	CG.01.02.02.01.01.02	Altri crediti verso MIUR	62.500,00
			CG.01.02.02.01.01.02 Totale		62.500,00
Generico Entrata	14	31/12/2013	CG.01.02.02.01.02.01	Crediti verso Regioni e Province Autonome	75.000,00
Generico Entrata	15	31/12/2013	CG.01.02.02.01.02.01	Crediti verso Regioni e Province Autonome	2.800,04
Generico Entrata	20	31/12/2013	CG.01.02.02.01.02.01	Crediti verso Regioni e Province Autonome	55.000,00
Generico Entrata	27	31/12/2013	CG.01.02.02.01.02.01	Crediti verso Regioni e Province Autonome	81.066,75
Generico Entrata	21	31/12/2014	CG.01.02.02.01.02.01	Crediti verso Regioni e Province Autonome	95.000,00
Generico Entrata	1	23/02/2015	CG.01.02.02.01.02.01	Crediti verso Regioni e Province Autonome	40.000,00
			CG.01.02.02.01.02.01 Totale		348.866,79
Fattura Vendita	1	31/12/2013	CG.01.02.02.01.08.04.01	Crediti v/clienti (pubblici)	9.583,33
Generico Entrata	30	31/12/2013	CG.01.02.02.01.08.04.01	Crediti v/clienti (pubblici)	9.680,00
Generico Entrata	21	31/12/2013	CG.01.02.02.01.08.04.01	Crediti v/clienti (pubblici)	3.066,37
Generico Entrata	4	17/06/2014	CG.01.02.02.01.08.04.01	Crediti v/clienti (pubblici)	7.000,00
			CG.01.02.02.01.08.04.01 Totale		29.329,70
Generico Entrata	18	31/12/2013	CG.01.02.02.01.09.03.01	Crediti v/clienti (privati)	15.000,00
Generico Entrata	23	31/12/2013	CG.01.02.02.01.09.03.01	Crediti v/clienti (privati)	15.000,00
Generico Entrata	24	31/12/2013	CG.01.02.02.01.09.03.01	Crediti v/clienti (privati)	10.000,00
Generico Entrata	22	31/12/2013	CG.01.02.02.01.09.03.01	Crediti v/clienti (privati)	5.000,00
Generico Entrata	26	31/12/2013	CG.01.02.02.01.09.03.01	Crediti v/clienti (privati)	9.000,00
Generico Entrata	5	28/08/2014	CG.01.02.02.01.09.03.01	Crediti v/clienti (privati)	25.000,00
Generico Entrata	6	28/08/2014	CG.01.02.02.01.09.03.01	Crediti v/clienti (privati)	16.000,00
Fattura Vendita	4	27/03/2015	CG.01.02.02.01.09.03.01	Crediti v/clienti (privati)	3.020,42
Generico Entrata	50	24/09/2015	CG.01.02.02.01.09.03.01	Crediti v/clienti (privati)	300,00
Generico Entrata	106	21/12/2015	CG.01.02.02.01.09.03.01	Crediti v/clienti (privati)	50.000,00
			CG.01.02.02.01.09.03.01 Totale		148.320,42
			Totale complessivo		589.016,91

DIPINT

Tipo documento	Numero reg	Data Reg	Voce COGE	Denominazione voce coge	Quota aperta documento
Generico Entrata	2	31/12/2013	CG.01.02.02.01.01.02	Altri crediti verso MIUR	4.829.604,29
			CG.01.02.02.01.01.02 Totale		4.829.604,29
Generico Entrata	18	31/12/2013	CG.01.02.02.01.02.01	Crediti verso Regioni e Province Autonome	25.000,00
Generico Entrata	4	31/12/2013	CG.01.02.02.01.02.01	Crediti verso Regioni e Province Autonome	50.000,00
Generico Entrata	5	31/12/2013	CG.01.02.02.01.02.01	Crediti verso Regioni e Province Autonome	52.000,00
Generico Entrata	20	31/12/2013	CG.01.02.02.01.02.01	Crediti verso Regioni e Province Autonome	52.000,00
Generico Entrata	26	31/12/2013	CG.01.02.02.01.02.01	Crediti verso Regioni e Province Autonome	200.000,00
Generico Entrata	81	21/12/2015	CG.01.02.02.01.02.01	Crediti verso Regioni e Province Autonome	51.000,00
Generico Entrata	79	21/12/2015	CG.01.02.02.01.02.01	Crediti verso Regioni e Province Autonome	52.000,00
Generico Entrata	80	21/12/2015	CG.01.02.02.01.02.01	Crediti verso Regioni e Province Autonome	12.043,60
Generico Entrata	82	21/12/2015	CG.01.02.02.01.02.01	Crediti verso Regioni e Province Autonome	150.000,00
Generico Entrata	83	21/12/2015	CG.01.02.02.01.02.01	Crediti verso Regioni e Province Autonome	10.151,94
			CG.01.02.02.01.02.01 Totale		654.195,54
Generico Entrata	88	22/12/2015	CG.01.02.02.01.05.01	Crediti verso Universita'	15.259,44
			CG.01.02.02.01.05.01 Totale		15.259,44
Generico Entrata	10	31/12/2013	CG.01.02.02.01.08.04.01	Crediti v/clienti (pubblici)	25.000,00
Generico Entrata	24	31/12/2013	CG.01.02.02.01.08.04.01	Crediti v/clienti (pubblici)	60.000,00
Fattura Vendita	36	15/12/2015	CG.01.02.02.01.08.04.01	Crediti v/clienti (pubblici)	20.000,00
Generico Entrata	78	17/12/2015	CG.01.02.02.01.08.04.01	Crediti v/clienti (pubblici)	662.176,22
Generico Entrata	74	17/12/2015	CG.01.02.02.01.08.04.01	Crediti v/clienti (pubblici)	9.712,05
Generico Entrata	76	17/12/2015	CG.01.02.02.01.08.04.01	Crediti v/clienti (pubblici)	8.877,00
Generico Entrata	84	22/12/2015	CG.01.02.02.01.08.04.01	Crediti v/clienti (pubblici)	17.151,68
Generico Entrata	85	22/12/2015	CG.01.02.02.01.08.04.01	Crediti v/clienti (pubblici)	25.000,00
Generico Entrata	87	22/12/2015	CG.01.02.02.01.08.04.01	Crediti v/clienti (pubblici)	22.700,00
Generico Entrata	86	22/12/2015	CG.01.02.02.01.08.04.01	Crediti v/clienti (pubblici)	12.103,00
Generico Entrata	91	31/12/2015	CG.01.02.02.01.08.04.01	Crediti v/clienti (pubblici)	1.180.000,00
			CG.01.02.02.01.08.04.01 Totale		2.042.719,95

Generico Entrata	223	31/12/2014	CG.01.02.02.01.09.03.01	Crediti v/clienti (privati)	46.000,00
Generico Entrata	75	17/12/2015	CG.01.02.02.01.09.03.01	Crediti v/clienti (privati)	6.481,80
			CG.01.02.02.01.09.03.01 Totale		52.481,80
			Totale complessivo		7.594.261,02

SISTEMA BIBLIOTECARIO DI ATENEO

Tipo documento	Numero reg	Data Reg	Voce COGE	Denominazione voce coge	Quota aperta documento
Generico Entrata	13	31/12/2014	CG.01.02.02.01.02.01	Crediti verso Regioni e Province Autonome	24.900,00
Generico Entrata	6	31/12/2015	CG.01.02.02.01.02.01	Crediti verso Regioni e Province Autonome	3.684,40
			CG.01.02.02.01.02.01 Totale		28.584,40
Fattura Vendita	13	30/11/2015	CG.01.02.02.01.03.01	Crediti verso altre Amministrazioni locali	122,00
			CG.01.02.02.01.03.01 Totale		122,00
Generico Entrata	3	02/11/2015	CG.01.02.02.01.08.04.01	Crediti v/clienti (pubblici)	494.537,00
			CG.01.02.02.01.08.04.01 Totale		494.537,00
Generico Entrata	12	31/12/2014	CG.01.02.02.01.09.03.01	Crediti v/clienti (privati)	50.000,00
			CG.01.02.02.01.09.03.01 Totale		50.000,00
			Totale complessivo		573.243,40

AMMINISTRAZIONE CENTRALE

Tipo documento	Numero reg	Data Reg	Voce COGE	Denominazione voce coge	Quota aperta documento
Generico Entrata	1409	31/12/2014	CG.01.02.02.01.01.01	Crediti verso MIUR per F.F.O.	500.000,00
Generico Entrata	938	17/12/2015	CG.01.02.02.01.01.01	Crediti verso MIUR per F.F.O.	20.793,00
Generico Entrata	961	18/12/2015	CG.01.02.02.01.01.01	Crediti verso MIUR per F.F.O.	40.844,00
Generico Entrata	967	21/12/2015	CG.01.02.02.01.01.01	Crediti verso MIUR per F.F.O.	1.586.552,00
			CG.01.02.02.01.01.01 Totale		2.148.189,00
Generico Entrata	872	27/11/2015	CG.01.02.02.01.01.02	Altri crediti verso MIUR	3.999,00
Generico Entrata	1153	31/12/2015	CG.01.02.02.01.01.02	Altri crediti verso MIUR	245.809,45

Allegato1

			CG.01.02.02.01.01.02 Totale		249.808,45
Generico Entrata	57	31/12/2013	CG.01.02.02.01.01.03	Crediti verso altre Amministrazioni centrali	24.428,28
Generico Entrata	173	31/12/2013	CG.01.02.02.01.01.03	Crediti verso altre Amministrazioni centrali	5.741,08
			CG.01.02.02.01.01.03 Totale		30.169,36
Generico Entrata	4	31/12/2013	CG.01.02.02.01.02.01	Crediti verso Regioni e Province Autonome	174.000,00
Generico Entrata	120	31/12/2013	CG.01.02.02.01.02.01	Crediti verso Regioni e Province Autonome	236.545,63
Generico Entrata	121	31/12/2013	CG.01.02.02.01.02.01	Crediti verso Regioni e Province Autonome	70.623,79
Generico Entrata	122	31/12/2013	CG.01.02.02.01.02.01	Crediti verso Regioni e Province Autonome	233.595,08
Generico Entrata	123	31/12/2013	CG.01.02.02.01.02.01	Crediti verso Regioni e Province Autonome	65.774,21
Generico Entrata	124	31/12/2013	CG.01.02.02.01.02.01	Crediti verso Regioni e Province Autonome	211.840,75
Generico Entrata	125	31/12/2013	CG.01.02.02.01.02.01	Crediti verso Regioni e Province Autonome	50.000,00
Generico Entrata	720	17/09/2014	CG.01.02.02.01.02.01	Crediti verso Regioni e Province Autonome	200.000,00
Generico Entrata	1384	31/12/2014	CG.01.02.02.01.02.01	Crediti verso Regioni e Province Autonome	4.580,86
Generico Entrata	1385	31/12/2014	CG.01.02.02.01.02.01	Crediti verso Regioni e Province Autonome	1.292,49
Generico Entrata	1386	31/12/2014	CG.01.02.02.01.02.01	Crediti verso Regioni e Province Autonome	4.027,97
Generico Entrata	1387	31/12/2014	CG.01.02.02.01.02.01	Crediti verso Regioni e Province Autonome	8.187,50
Generico Entrata	1390	31/12/2014	CG.01.02.02.01.02.01	Crediti verso Regioni e Province Autonome	3.726,70
Generico Entrata	1388	31/12/2014	CG.01.02.02.01.02.01	Crediti verso Regioni e Province Autonome	1.315,96
Generico Entrata	926	17/12/2015	CG.01.02.02.01.02.01	Crediti verso Regioni e Province Autonome	19.186,95
Generico Entrata	927	17/12/2015	CG.01.02.02.01.02.01	Crediti verso Regioni e Province Autonome	2.669,95
Generico Entrata	928	17/12/2015	CG.01.02.02.01.02.01	Crediti verso Regioni e Province Autonome	2.357,43
Generico Entrata	929	17/12/2015	CG.01.02.02.01.02.01	Crediti verso Regioni e Province Autonome	801,44
Generico Entrata	930	17/12/2015	CG.01.02.02.01.02.01	Crediti verso Regioni e Province Autonome	5.990,02
Generico Entrata	931	17/12/2015	CG.01.02.02.01.02.01	Crediti verso Regioni e Province Autonome	6.847,00
Generico Entrata	932	17/12/2015	CG.01.02.02.01.02.01	Crediti verso Regioni e Province Autonome	8.467,16
Generico Entrata	933	17/12/2015	CG.01.02.02.01.02.01	Crediti verso Regioni e Province Autonome	5.477,60
Generico Entrata	934	17/12/2015	CG.01.02.02.01.02.01	Crediti verso Regioni e Province Autonome	8.106,94
Generico Entrata	935	17/12/2015	CG.01.02.02.01.02.01	Crediti verso Regioni e Province Autonome	8.216,40
			CG.01.02.02.01.02.01 Totale		1.333.631,83
Fattura Vendita	30	30/12/2015	CG.01.02.02.01.05.01	Crediti verso Universita'	82,00
			CG.01.02.02.01.05.01 Totale		82,00
Generico Entrata	134	31/12/2013	CG.01.02.02.01.08.04.01	Crediti v/clienti (pubblici)	49.289,39
Generico Entrata	67	31/12/2013	CG.01.02.02.01.08.04.01	Crediti v/clienti (pubblici)	16.159,92

Allegato1

Generico Entrata	69	31/12/2013	CG.01.02.02.01.08.04.01	Crediti v/clienti (pubblici)	32.319,84
Generico Entrata	65	31/12/2013	CG.01.02.02.01.08.04.01	Crediti v/clienti (pubblici)	8.079,96
Generico Entrata	61	31/12/2013	CG.01.02.02.01.08.04.01	Crediti v/clienti (pubblici)	16.159,92
Generico Entrata	12	31/12/2013	CG.01.02.02.01.08.04.01	Crediti v/clienti (pubblici)	101.583,25
Generico Entrata	39	31/12/2013	CG.01.02.02.01.08.04.01	Crediti v/clienti (pubblici)	104.977,41
Generico Entrata	133	31/12/2013	CG.01.02.02.01.08.04.01	Crediti v/clienti (pubblici)	18.000,00
Generico Entrata	1361	31/12/2014	CG.01.02.02.01.08.04.01	Crediti v/clienti (pubblici)	16.273,62
Generico Entrata	1362	31/12/2014	CG.01.02.02.01.08.04.01	Crediti v/clienti (pubblici)	8.125,44
Generico Entrata	1368	31/12/2014	CG.01.02.02.01.08.04.01	Crediti v/clienti (pubblici)	90,96
Generico Entrata	1381	31/12/2014	CG.01.02.02.01.08.04.01	Crediti v/clienti (pubblici)	225,93
Generico Entrata	1306	31/12/2014	CG.01.02.02.01.08.04.01	Crediti v/clienti (pubblici)	108.300,00
Generico Entrata	1328	31/12/2014	CG.01.02.02.01.08.04.01	Crediti v/clienti (pubblici)	101.583,25
Generico Entrata	55	19/03/2015	CG.01.02.02.01.08.04.01	Crediti v/clienti (pubblici)	23.355,16
Generico Entrata	57	23/03/2015	CG.01.02.02.01.08.04.01	Crediti v/clienti (pubblici)	25.000,00
Generico Entrata	103	31/03/2015	CG.01.02.02.01.08.04.01	Crediti v/clienti (pubblici)	23.365,92
Generico Entrata	104	31/03/2015	CG.01.02.02.01.08.04.01	Crediti v/clienti (pubblici)	23.365,92
Generico Entrata	105	31/03/2015	CG.01.02.02.01.08.04.01	Crediti v/clienti (pubblici)	23.365,92
Generico Entrata	182	28/04/2015	CG.01.02.02.01.08.04.01	Crediti v/clienti (pubblici)	23.376,68
Generico Entrata	661	30/09/2015	CG.01.02.02.01.08.04.01	Crediti v/clienti (pubblici)	239.892,00
Generico Entrata	662	30/09/2015	CG.01.02.02.01.08.04.01	Crediti v/clienti (pubblici)	1.813,63
Generico Entrata	663	30/09/2015	CG.01.02.02.01.08.04.01	Crediti v/clienti (pubblici)	21.156,48
Generico Entrata	664	30/09/2015	CG.01.02.02.01.08.04.01	Crediti v/clienti (pubblici)	32.240,00
Generico Entrata	913	14/12/2015	CG.01.02.02.01.08.04.01	Crediti v/clienti (pubblici)	2.400,00
Generico Entrata	914	14/12/2015	CG.01.02.02.01.08.04.01	Crediti v/clienti (pubblici)	75.800,00
Fattura Vendita	28	23/12/2015	CG.01.02.02.01.08.04.01	Crediti v/clienti (pubblici)	242,00
Generico Entrata	975	23/12/2015	CG.01.02.02.01.08.04.01	Crediti v/clienti (pubblici)	250.000,00
Fattura Vendita	31	30/12/2015	CG.01.02.02.01.08.04.01	Crediti v/clienti (pubblici)	242,00
Generico Entrata	1082	31/12/2015	CG.01.02.02.01.08.04.01	Crediti v/clienti (pubblici)	4.176.919,84
Generico Entrata	1081	31/12/2015	CG.01.02.02.01.08.04.01	Crediti v/clienti (pubblici)	40.258,20
Generico Entrata	1080	31/12/2015	CG.01.02.02.01.08.04.01	Crediti v/clienti (pubblici)	1.149.511,60
Generico Entrata	1077	31/12/2015	CG.01.02.02.01.08.04.01	Crediti v/clienti (pubblici)	71.631,53
Generico Entrata	1083	31/12/2015	CG.01.02.02.01.08.04.01	Crediti v/clienti (pubblici)	8.335,12
Generico Entrata	1079	31/12/2015	CG.01.02.02.01.08.04.01	Crediti v/clienti (pubblici)	81.577,16

Allegato1

Generico Entrata	1093	31/12/2015	CG.01.02.02.01.08.04.01	Crediti v/clienti (pubblici)	11.127,62
Generico Entrata	1131	31/12/2015	CG.01.02.02.01.08.04.01	Crediti v/clienti (pubblici)	23.398,20
Generico Entrata	1132	31/12/2015	CG.01.02.02.01.08.04.01	Crediti v/clienti (pubblici)	30.430,93
Generico Entrata	1133	31/12/2015	CG.01.02.02.01.08.04.01	Crediti v/clienti (pubblici)	28.404,70
Generico Entrata	1134	31/12/2015	CG.01.02.02.01.08.04.01	Crediti v/clienti (pubblici)	30.472,90
Generico Entrata	1135	31/12/2015	CG.01.02.02.01.08.04.01	Crediti v/clienti (pubblici)	23.462,76
			CG.01.02.02.01.08.04.01 Totale		7.022.315,16
Generico Entrata	136	31/12/2013	CG.01.02.02.01.09.03.01	Crediti v/clienti (privati)	281,47
Generico Entrata	190	31/12/2013	CG.01.02.02.01.09.03.01	Crediti v/clienti (privati)	11.000,00
Generico Entrata	115	31/12/2013	CG.01.02.02.01.09.03.01	Crediti v/clienti (privati)	5.168.923,91
Generico Entrata	126	31/12/2013	CG.01.02.02.01.09.03.01	Crediti v/clienti (privati)	10.572,30
Generico Entrata	127	31/12/2013	CG.01.02.02.01.09.03.01	Crediti v/clienti (privati)	3.444,08
Generico Entrata	128	31/12/2013	CG.01.02.02.01.09.03.01	Crediti v/clienti (privati)	72.500,00
Generico Entrata	129	31/12/2013	CG.01.02.02.01.09.03.01	Crediti v/clienti (privati)	12.588,40
Generico Entrata	130	31/12/2013	CG.01.02.02.01.09.03.01	Crediti v/clienti (privati)	17.802,00
Generico Entrata	131	31/12/2013	CG.01.02.02.01.09.03.01	Crediti v/clienti (privati)	20.912,13
Generico Entrata	132	31/12/2013	CG.01.02.02.01.09.03.01	Crediti v/clienti (privati)	37.185,00
Generico Entrata	169	31/12/2013	CG.01.02.02.01.09.03.01	Crediti v/clienti (privati)	2.030.327,75
Generico Entrata	135	31/12/2013	CG.01.02.02.01.09.03.01	Crediti v/clienti (privati)	129.337,85
Generico Entrata	140	31/12/2013	CG.01.02.02.01.09.03.01	Crediti v/clienti (privati)	100.000,00
Generico Entrata	168	31/12/2013	CG.01.02.02.01.09.03.01	Crediti v/clienti (privati)	1.509,45
Generico Entrata	95	31/12/2013	CG.01.02.02.01.09.03.01	Crediti v/clienti (privati)	1,00
Generico Entrata	153	31/12/2013	CG.01.02.02.01.09.03.01	Crediti v/clienti (privati)	358,36
Generico Entrata	1410	31/12/2014	CG.01.02.02.01.09.03.01	Crediti v/clienti (privati)	4.814.143,72
Generico Entrata	223	22/05/2015	CG.01.02.02.01.09.03.01	Crediti v/clienti (privati)	723.646,89
Fattura Vendita	29	28/12/2015	CG.01.02.02.01.09.03.01	Crediti v/clienti (privati)	82,00
Generico Entrata	1138	31/12/2015	CG.01.02.02.01.09.03.01	Crediti v/clienti (privati)	2.542.206,00
Generico Entrata	1140	31/12/2015	CG.01.02.02.01.09.03.01	Crediti v/clienti (privati)	1.378.022,00
Generico Entrata	1155	31/12/2015	CG.01.02.02.01.09.03.01	Crediti v/clienti (privati)	3.094.869,62
Generico Entrata	1078	31/12/2015	CG.01.02.02.01.09.03.01	Crediti v/clienti (privati)	2.043,40
Generico Entrata	1152	31/12/2015	CG.01.02.02.01.09.03.01	Crediti v/clienti (privati)	276,15
Generico Entrata	1146	31/12/2015	CG.01.02.02.01.09.03.01	Crediti v/clienti (privati)	23,01
Generico Entrata	1147	31/12/2015	CG.01.02.02.01.09.03.01	Crediti v/clienti (privati)	2.071,81

Generico Entrata	1148	31/12/2015	CG.01.02.02.01.09.03.01	Crediti v/clienti (privati)	305,99
Generico Entrata	1149	31/12/2015	CG.01.02.02.01.09.03.01	Crediti v/clienti (privati)	41.384,63
Generico Entrata	1136	31/12/2015	CG.01.02.02.01.09.03.01	Crediti v/clienti (privati)	7.351,19
Generico Entrata	1142	31/12/2015	CG.01.02.02.01.09.03.01	Crediti v/clienti (privati)	7.099,43
Generico Entrata	1143	31/12/2015	CG.01.02.02.01.09.03.01	Crediti v/clienti (privati)	13.261,60
Generico Entrata	1144	31/12/2015	CG.01.02.02.01.09.03.01	Crediti v/clienti (privati)	101.033,55
Generico Entrata	1145	31/12/2015	CG.01.02.02.01.09.03.01	Crediti v/clienti (privati)	0,69
Generico Entrata	1150	31/12/2015	CG.01.02.02.01.09.03.01	Crediti v/clienti (privati)	67.919,29
Generico Entrata	1151	31/12/2015	CG.01.02.02.01.09.03.01	Crediti v/clienti (privati)	3.200,12
Generico Entrata	1154	31/12/2015	CG.01.02.02.01.09.03.01	Crediti v/clienti (privati)	40.000,00
			CG.01.02.02.01.09.03.01 Totale		20.455.684,79
			Totale complessivo		31.239.880,59

DIPARTIMENTO DI ARCHITETTURA (DIDA)

Tipo documento	Numero reg	Data Reg	Voce COGE	Denominazione voce coge	Quota aperta documento
Generico Entrata	128	04/12/2015	CG.01.02.02.01.01.03	Crediti verso altre Amministrazioni centrali	30.000,00
			CG.01.02.02.01.01.03 Totale		30.000,00
Generico Entrata	18	31/12/2013	CG.01.02.02.01.02.01	Crediti verso Regioni e Province Autonome	28.000,00
Generico Entrata	19	31/12/2013	CG.01.02.02.01.02.01	Crediti verso Regioni e Province Autonome	59.640,00
Generico Entrata	37	31/12/2013	CG.01.02.02.01.02.01	Crediti verso Regioni e Province Autonome	4.655,00
Generico Entrata	65	31/12/2013	CG.01.02.02.01.02.01	Crediti verso Regioni e Province Autonome	75.000,00
Generico Entrata	72	31/12/2013	CG.01.02.02.01.02.01	Crediti verso Regioni e Province Autonome	20.773,88
Generico Entrata	89	02/12/2014	CG.01.02.02.01.02.01	Crediti verso Regioni e Province Autonome	39.998,40
Generico Entrata	42	23/04/2015	CG.01.02.02.01.02.01	Crediti verso Regioni e Province Autonome	29.800,00
Generico Entrata	56	11/06/2015	CG.01.02.02.01.02.01	Crediti verso Regioni e Province Autonome	4.300,00
Generico Entrata	57	11/06/2015	CG.01.02.02.01.02.01	Crediti verso Regioni e Province Autonome	18.433,00
Generico Entrata	96	19/10/2015	CG.01.02.02.01.02.01	Crediti verso Regioni e Province Autonome	10.000,00
Generico Entrata	97	19/10/2015	CG.01.02.02.01.02.01	Crediti verso Regioni e Province Autonome	100.000,00
Generico Entrata	125	25/11/2015	CG.01.02.02.01.02.01	Crediti verso Regioni e Province Autonome	45.000,00
			CG.01.02.02.01.02.01 Totale		435.600,28

Allegato1

Generico Entrata	28	31/12/2013	CG.01.02.02.01.03.01	Crediti verso altre Amministrazioni locali	7.503,00
Generico Entrata	40	31/12/2013	CG.01.02.02.01.03.01	Crediti verso altre Amministrazioni locali	12.000,00
Generico Entrata	27	31/12/2013	CG.01.02.02.01.03.01	Crediti verso altre Amministrazioni locali	12.500,00
Generico Entrata	5	31/12/2013	CG.01.02.02.01.03.01	Crediti verso altre Amministrazioni locali	55.463,12
Generico Entrata	39	31/12/2013	CG.01.02.02.01.03.01	Crediti verso altre Amministrazioni locali	5.000,00
Generico Entrata	47	31/12/2013	CG.01.02.02.01.03.01	Crediti verso altre Amministrazioni locali	3.500,00
Generico Entrata	30	09/04/2015	CG.01.02.02.01.03.01	Crediti verso altre Amministrazioni locali	30.000,00
Generico Entrata	49	15/05/2015	CG.01.02.02.01.03.01	Crediti verso altre Amministrazioni locali	14.305,00
Generico Entrata	54	29/05/2015	CG.01.02.02.01.03.01	Crediti verso altre Amministrazioni locali	10.000,00
Generico Entrata	68	16/07/2015	CG.01.02.02.01.03.01	Crediti verso altre Amministrazioni locali	40.000,00
Fattura Vendita	57	14/10/2015	CG.01.02.02.01.03.01	Crediti verso altre Amministrazioni locali	17.356,56
Generico Entrata	94	19/10/2015	CG.01.02.02.01.03.01	Crediti verso altre Amministrazioni locali	8.000,00
Generico Entrata	102	27/10/2015	CG.01.02.02.01.03.01	Crediti verso altre Amministrazioni locali	14.400,00
Generico Entrata	103	27/10/2015	CG.01.02.02.01.03.01	Crediti verso altre Amministrazioni locali	24.000,00
Generico Entrata	117	11/11/2015	CG.01.02.02.01.03.01	Crediti verso altre Amministrazioni locali	6.000,00
Generico Entrata	127	03/12/2015	CG.01.02.02.01.03.01	Crediti verso altre Amministrazioni locali	5.000,00
Fattura Vendita	97	10/12/2015	CG.01.02.02.01.03.01	Crediti verso altre Amministrazioni locali	10.819,67
Fattura Vendita	99	15/12/2015	CG.01.02.02.01.03.01	Crediti verso altre Amministrazioni locali	10.245,50
Fattura Vendita	110	21/12/2015	CG.01.02.02.01.03.01	Crediti verso altre Amministrazioni locali	6.000,00
			CG.01.02.02.01.03.01 Totale		292.092,85
Generico Entrata	48	31/12/2013	CG.01.02.02.01.04.01	Crediti verso l'Unione Europea e altri Organismi Internazionali	10.251,22
			CG.01.02.02.01.04.01 Totale		10.251,22
Fattura Vendita	60	26/10/2015	CG.01.02.02.01.05.01	Crediti verso Universita'	5.000,00
			CG.01.02.02.01.05.01 Totale		5.000,00
Generico Entrata	69	31/12/2013	CG.01.02.02.01.08.04.01	Crediti v/clienti (pubblici)	11.750,00
Generico Entrata	53	31/12/2013	CG.01.02.02.01.08.04.01	Crediti v/clienti (pubblici)	14.800,00
Generico Entrata	30	31/12/2013	CG.01.02.02.01.08.04.01	Crediti v/clienti (pubblici)	26.000,00
Generico Entrata	66	31/12/2013	CG.01.02.02.01.08.04.01	Crediti v/clienti (pubblici)	12.500,00
Generico Entrata	20	03/06/2014	CG.01.02.02.01.08.04.01	Crediti v/clienti (pubblici)	15.000,00
Generico Entrata	65	07/07/2015	CG.01.02.02.01.08.04.01	Crediti v/clienti (pubblici)	5.000,00
Generico Entrata	86	14/09/2015	CG.01.02.02.01.08.04.01	Crediti v/clienti (pubblici)	12.750,00
Fattura Vendita	100	16/12/2015	CG.01.02.02.01.08.04.01	Crediti v/clienti (pubblici)	50.000,00
			CG.01.02.02.01.08.04.01 Totale		147.800,00

Fattura Vendita	25	31/12/2013	CG.01.02.02.01.09.03.01	Crediti v/clienti (privati)	3.500,00
Generico Entrata	45	14/05/2015	CG.01.02.02.01.09.03.01	Crediti v/clienti (privati)	18.750,00
Generico Entrata	99	21/10/2015	CG.01.02.02.01.09.03.01	Crediti v/clienti (privati)	11.500,00
Fattura Vendita	91	24/11/2015	CG.01.02.02.01.09.03.01	Crediti v/clienti (privati)	9.200,00
Generico Entrata	124	24/11/2015	CG.01.02.02.01.09.03.01	Crediti v/clienti (privati)	20.000,00
Fattura Vendita	101	16/12/2015	CG.01.02.02.01.09.03.01	Crediti v/clienti (privati)	24.156,00
			CG.01.02.02.01.09.03.01 Totale		87.106,00
			Totale complessivo		1.007.850,35

DIPARTIMENTO DI BIOLOGIA

Tipo documento	Numero reg	Data Reg	Voce COGE	Denominazione voce coge	Quota aperta documento
Generico Entrata	8	31/12/2013	CG.01.02.02.01.01.02	Altri crediti verso MIUR	104.397,00
			CG.01.02.02.01.01.02 Totale		104.397,00
Generico Entrata	1	31/12/2013	CG.01.02.02.01.01.03	Crediti verso altre Amministrazioni centrali	18.993,29
Generico Entrata	2	31/12/2013	CG.01.02.02.01.01.03	Crediti verso altre Amministrazioni centrali	9.702,00
			CG.01.02.02.01.01.03 Totale		28.695,29
Generico Entrata	27	31/12/2013	CG.01.02.02.01.02.01	Crediti verso Regioni e Province Autonome	38.164,00
			CG.01.02.02.01.02.01 Totale		38.164,00
Generico Entrata	14	31/12/2013	CG.01.02.02.01.04.01	Crediti verso l'Unione Europea e altri Organismi Internazionali	27.401,84
Generico Entrata	18	31/12/2013	CG.01.02.02.01.04.01	Crediti verso l'Unione Europea e altri Organismi Internazionali	44.953,60
Generico Entrata	6	04/06/2015	CG.01.02.02.01.04.01	Crediti verso l'Unione Europea e altri Organismi Internazionali	17.000,00
Generico Entrata	16	13/11/2015	CG.01.02.02.01.04.01	Crediti verso l'Unione Europea e altri Organismi Internazionali	101.547,00
Generico Entrata	21	17/12/2015	CG.01.02.02.01.04.01	Crediti verso l'Unione Europea e altri Organismi Internazionali	46.000,00
			CG.01.02.02.01.04.01 Totale		236.902,44
Fattura Vendita	15	11/12/2015	CG.01.02.02.01.05.01	Crediti verso Universita'	7.450,00
			CG.01.02.02.01.05.01 Totale		7.450,00
Generico Entrata	3	31/12/2013	CG.01.02.02.01.08.04.01	Crediti v/clienti (pubblici)	25.970,00
Generico Entrata	28	31/12/2013	CG.01.02.02.01.08.04.01	Crediti v/clienti (pubblici)	2.277,17
Generico Entrata	21	29/08/2014	CG.01.02.02.01.08.04.01	Crediti v/clienti (pubblici)	1.000,00
Generico Entrata	35	15/12/2014	CG.01.02.02.01.08.04.01	Crediti v/clienti (pubblici)	7.000,00

Generico Entrata	36	15/12/2014	CG.01.02.02.01.08.04.01	Crediti v/clienti (pubblici)	2.600,00
Generico Entrata	37	15/12/2014	CG.01.02.02.01.08.04.01	Crediti v/clienti (pubblici)	4.400,00
Generico Entrata	38	15/12/2014	CG.01.02.02.01.08.04.01	Crediti v/clienti (pubblici)	13.600,00
Generico Entrata	14	15/09/2015	CG.01.02.02.01.08.04.01	Crediti v/clienti (pubblici)	3.000,00
Generico Entrata	24	29/12/2015	CG.01.02.02.01.08.04.01	Crediti v/clienti (pubblici)	2.000,00
			CG.01.02.02.01.08.04.01 Totale		61.847,17
Generico Entrata	41	31/12/2013	CG.01.02.02.01.09.03.01	Crediti v/clienti (privati)	6.250,00
Generico Entrata	20	31/12/2013	CG.01.02.02.01.09.03.01	Crediti v/clienti (privati)	5.000,00
Generico Entrata	5	13/05/2014	CG.01.02.02.01.09.03.01	Crediti v/clienti (privati)	20.000,00
Generico Entrata	15	23/07/2014	CG.01.02.02.01.09.03.01	Crediti v/clienti (privati)	12.500,00
Generico Entrata	16	23/07/2014	CG.01.02.02.01.09.03.01	Crediti v/clienti (privati)	12.500,00
Generico Entrata	18	25/07/2014	CG.01.02.02.01.09.03.01	Crediti v/clienti (privati)	922,50
Generico Entrata	24	02/10/2014	CG.01.02.02.01.09.03.01	Crediti v/clienti (privati)	2.500,00
Generico Entrata	29	20/11/2014	CG.01.02.02.01.09.03.01	Crediti v/clienti (privati)	4.000,00
Generico Entrata	9	16/07/2015	CG.01.02.02.01.09.03.01	Crediti v/clienti (privati)	5.000,00
Fattura Vendita	13	18/11/2015	CG.01.02.02.01.09.03.01	Crediti v/clienti (privati)	13.727,81
			CG.01.02.02.01.09.03.01 Totale		82.400,31
			Totale complessivo		559.856,21

DIPARTIMENTO DI CHIMICA "UGO SCHIFF"

Tipo documento	Numero reg	Data Reg	Voce COGE	Denominazione voce coge	Quota aperta documento
Generico Entrata	4	31/12/2013	CG.01.02.02.01.01.02	Altri crediti verso MIUR	34.036,00
Generico Entrata	8	31/12/2013	CG.01.02.02.01.01.02	Altri crediti verso MIUR	4.584,00
Generico Entrata	45	31/12/2013	CG.01.02.02.01.01.02	Altri crediti verso MIUR	4.665,00
Generico Entrata	17	17/06/2014	CG.01.02.02.01.01.02	Altri crediti verso MIUR	50.000,00
Generico Entrata	34	07/10/2014	CG.01.02.02.01.01.02	Altri crediti verso MIUR	50.000,00
Generico Entrata	39	27/10/2014	CG.01.02.02.01.01.02	Altri crediti verso MIUR	386.000,00
Generico Entrata	46	24/11/2014	CG.01.02.02.01.01.02	Altri crediti verso MIUR	6.371,00
Generico Entrata	48	24/11/2014	CG.01.02.02.01.01.02	Altri crediti verso MIUR	13.442,00
Generico Entrata	76	26/10/2015	CG.01.02.02.01.01.02	Altri crediti verso MIUR	30.000,00

Generico Entrata	79	17/11/2015	CG.01.02.02.01.01.02	Altri crediti verso MIUR	30.000,00
			CG.01.02.02.01.01.02 Totale		609.098,00
Generico Entrata	46	31/12/2013	CG.01.02.02.01.01.03	Crediti verso altre Amministrazioni centrali	17.300,00
			CG.01.02.02.01.01.03 Totale		17.300,00
Generico Entrata	33	31/12/2013	CG.01.02.02.01.02.01	Crediti verso Regioni e Province Autonome	184.617,21
Generico Entrata	36	31/12/2013	CG.01.02.02.01.02.01	Crediti verso Regioni e Province Autonome	48.594,37
Generico Entrata	9	31/12/2013	CG.01.02.02.01.02.01	Crediti verso Regioni e Province Autonome	31.500,00
Generico Entrata	10	31/12/2013	CG.01.02.02.01.02.01	Crediti verso Regioni e Province Autonome	32.000,00
Generico Entrata	21	24/07/2014	CG.01.02.02.01.02.01	Crediti verso Regioni e Province Autonome	149.625,00
Generico Entrata	5	15/04/2015	CG.01.02.02.01.02.01	Crediti verso Regioni e Province Autonome	148.000,00
Generico Entrata	8	05/05/2015	CG.01.02.02.01.02.01	Crediti verso Regioni e Province Autonome	49.000,00
			CG.01.02.02.01.02.01 Totale		643.336,58
Generico Entrata	1	11/03/2015	CG.01.02.02.01.04.01	Crediti verso l'Unione Europea e altri Organismi Internazionali	155.333,40
Generico Entrata	12	13/05/2015	CG.01.02.02.01.04.01	Crediti verso l'Unione Europea e altri Organismi Internazionali	100.000,00
Generico Entrata	15	19/05/2015	CG.01.02.02.01.04.01	Crediti verso l'Unione Europea e altri Organismi Internazionali	18.317,73
			CG.01.02.02.01.04.01 Totale		273.651,13
Generico Entrata	6	24/04/2014	CG.01.02.02.01.05.01	Crediti verso Universita'	3.800,00
			CG.01.02.02.01.05.01 Totale		3.800,00
Generico Entrata	54	31/12/2013	CG.01.02.02.01.08.04.01	Crediti v/clienti (pubblici)	19.120,30
Generico Entrata	47	31/12/2013	CG.01.02.02.01.08.04.01	Crediti v/clienti (pubblici)	6.000,00
Generico Entrata	32	31/12/2013	CG.01.02.02.01.08.04.01	Crediti v/clienti (pubblici)	70.000,00
Generico Entrata	7	24/04/2014	CG.01.02.02.01.08.04.01	Crediti v/clienti (pubblici)	982,36
Generico Entrata	10	19/05/2014	CG.01.02.02.01.08.04.01	Crediti v/clienti (pubblici)	40.000,00
Generico Entrata	44	17/11/2014	CG.01.02.02.01.08.04.01	Crediti v/clienti (pubblici)	21.400,00
Generico Entrata	69	03/12/2014	CG.01.02.02.01.08.04.01	Crediti v/clienti (pubblici)	2.100,00
Generico Entrata	72	16/12/2014	CG.01.02.02.01.08.04.01	Crediti v/clienti (pubblici)	900,00
Generico Entrata	18	29/05/2015	CG.01.02.02.01.08.04.01	Crediti v/clienti (pubblici)	16.000,00
Generico Entrata	47	03/08/2015	CG.01.02.02.01.08.04.01	Crediti v/clienti (pubblici)	250,00
Generico Entrata	49	07/08/2015	CG.01.02.02.01.08.04.01	Crediti v/clienti (pubblici)	3.000,00
			CG.01.02.02.01.08.04.01 Totale		179.752,66
Generico Entrata	16	31/12/2013	CG.01.02.02.01.09.03.01	Crediti v/clienti (privati)	10.000,00
Generico Entrata	35	31/12/2013	CG.01.02.02.01.09.03.01	Crediti v/clienti (privati)	5.000,00
Generico Entrata	48	31/12/2013	CG.01.02.02.01.09.03.01	Crediti v/clienti (privati)	30.000,00

Allegato1

Generico Entrata	49	31/12/2013	CG.01.02.02.01.09.03.01	Crediti v/clienti (privati)	80.000,00
Generico Entrata	50	31/12/2013	CG.01.02.02.01.09.03.01	Crediti v/clienti (privati)	100.000,00
Generico Entrata	51	31/12/2013	CG.01.02.02.01.09.03.01	Crediti v/clienti (privati)	440.000,00
Generico Entrata	24	31/12/2013	CG.01.02.02.01.09.03.01	Crediti v/clienti (privati)	108.048,00
Generico Entrata	23	29/07/2014	CG.01.02.02.01.09.03.01	Crediti v/clienti (privati)	25.000,00
Generico Entrata	24	29/07/2014	CG.01.02.02.01.09.03.01	Crediti v/clienti (privati)	23.000,00
Generico Entrata	28	03/09/2014	CG.01.02.02.01.09.03.01	Crediti v/clienti (privati)	25.000,00
Generico Entrata	29	03/09/2014	CG.01.02.02.01.09.03.01	Crediti v/clienti (privati)	25.000,00
Generico Entrata	31	03/09/2014	CG.01.02.02.01.09.03.01	Crediti v/clienti (privati)	10.000,00
Generico Entrata	33	03/10/2014	CG.01.02.02.01.09.03.01	Crediti v/clienti (privati)	25.000,00
Generico Entrata	36	14/10/2014	CG.01.02.02.01.09.03.01	Crediti v/clienti (privati)	25.000,00
Generico Entrata	56	25/11/2014	CG.01.02.02.01.09.03.01	Crediti v/clienti (privati)	55.000,00
Generico Entrata	60	25/11/2014	CG.01.02.02.01.09.03.01	Crediti v/clienti (privati)	25.000,00
Generico Entrata	61	25/11/2014	CG.01.02.02.01.09.03.01	Crediti v/clienti (privati)	25.000,00
Generico Entrata	2	11/03/2015	CG.01.02.02.01.09.03.01	Crediti v/clienti (privati)	30.000,00
Generico Entrata	9	06/05/2015	CG.01.02.02.01.09.03.01	Crediti v/clienti (privati)	23.000,00
Generico Entrata	10	07/05/2015	CG.01.02.02.01.09.03.01	Crediti v/clienti (privati)	20.000,00
Generico Entrata	11	13/05/2015	CG.01.02.02.01.09.03.01	Crediti v/clienti (privati)	79.999,72
Generico Entrata	16	22/05/2015	CG.01.02.02.01.09.03.01	Crediti v/clienti (privati)	25.000,00
Generico Entrata	20	04/06/2015	CG.01.02.02.01.09.03.01	Crediti v/clienti (privati)	3.000,00
Generico Entrata	40	27/07/2015	CG.01.02.02.01.09.03.01	Crediti v/clienti (privati)	5.000,00
Generico Entrata	41	27/07/2015	CG.01.02.02.01.09.03.01	Crediti v/clienti (privati)	21.316,83
Generico Entrata	43	27/07/2015	CG.01.02.02.01.09.03.01	Crediti v/clienti (privati)	10.000,00
Generico Entrata	44	27/07/2015	CG.01.02.02.01.09.03.01	Crediti v/clienti (privati)	20.000,00
Generico Entrata	42	27/07/2015	CG.01.02.02.01.09.03.01	Crediti v/clienti (privati)	1.683,17
Generico Entrata	61	15/09/2015	CG.01.02.02.01.09.03.01	Crediti v/clienti (privati)	25.000,00
Generico Entrata	62	22/09/2015	CG.01.02.02.01.09.03.01	Crediti v/clienti (privati)	112.000,00
Generico Entrata	69	19/10/2015	CG.01.02.02.01.09.03.01	Crediti v/clienti (privati)	6.000,00
Generico Entrata	70	20/10/2015	CG.01.02.02.01.09.03.01	Crediti v/clienti (privati)	23.000,00
Generico Entrata	73	23/10/2015	CG.01.02.02.01.09.03.01	Crediti v/clienti (privati)	30.000,00
Generico Entrata	74	23/10/2015	CG.01.02.02.01.09.03.01	Crediti v/clienti (privati)	25.000,00
Generico Entrata	75	23/10/2015	CG.01.02.02.01.09.03.01	Crediti v/clienti (privati)	14.000,00
Fattura Vendita	42	09/12/2015	CG.01.02.02.01.09.03.01	Crediti v/clienti (privati)	12.500,00

Generico Entrata	86	09/12/2015	CG.01.02.02.01.09.03.01	Crediti v/clienti (privati)	30.000,00
Generico Entrata	98	28/12/2015	CG.01.02.02.01.09.03.01	Crediti v/clienti (privati)	450.000,00
Generico Entrata	110	31/12/2015	CG.01.02.02.01.09.03.01	Crediti v/clienti (privati)	15.000,00
			CG.01.02.02.01.09.03.01 Totale		2.017.547,72
			Totale complessivo		3.744.486,09

DIPARTIMENTO DI FISICA E ASTRONOMIA

Tipo documento	Numero reg	Data Reg	Voce COGE	Denominazione voce coge	Quota aperta documento
Generico Entrata	1	31/12/2013	CG.01.02.02.01.01.02	Altri crediti verso MIUR	35.000,00
Generico Entrata	2	31/12/2013	CG.01.02.02.01.01.02	Altri crediti verso MIUR	35.000,00
Generico Entrata	62	24/11/2014	CG.01.02.02.01.01.02	Altri crediti verso MIUR	3.720,00
			CG.01.02.02.01.01.02 Totale		73.720,00
Generico Entrata	9	07/05/2014	CG.01.02.02.01.08.04.01	Crediti v/clienti (pubblici)	13.024,00
Generico Entrata	5	22/04/2015	CG.01.02.02.01.08.04.01	Crediti v/clienti (pubblici)	4.300,00
Generico Entrata	40	09/11/2015	CG.01.02.02.01.08.04.01	Crediti v/clienti (pubblici)	1.000,00
			CG.01.02.02.01.08.04.01 Totale		18.324,00
Generico Entrata	44	08/10/2014	CG.01.02.02.01.09.03.01	Crediti v/clienti (privati)	12.500,00
Generico Entrata	49	24/10/2014	CG.01.02.02.01.09.03.01	Crediti v/clienti (privati)	70.000,00
Generico Entrata	52	29/10/2014	CG.01.02.02.01.09.03.01	Crediti v/clienti (privati)	12.500,00
Generico Entrata	53	03/11/2014	CG.01.02.02.01.09.03.01	Crediti v/clienti (privati)	1.000,00
Generico Entrata	69	31/12/2014	CG.01.02.02.01.09.03.01	Crediti v/clienti (privati)	12.500,00
Generico Entrata	12	25/05/2015	CG.01.02.02.01.09.03.01	Crediti v/clienti (privati)	10.000,00
Generico Entrata	14	26/05/2015	CG.01.02.02.01.09.03.01	Crediti v/clienti (privati)	20.000,00
Generico Entrata	22	09/07/2015	CG.01.02.02.01.09.03.01	Crediti v/clienti (privati)	5.500,00
Generico Entrata	23	09/07/2015	CG.01.02.02.01.09.03.01	Crediti v/clienti (privati)	10.000,00
Generico Entrata	24	09/07/2015	CG.01.02.02.01.09.03.01	Crediti v/clienti (privati)	12.500,00
Generico Entrata	25	09/07/2015	CG.01.02.02.01.09.03.01	Crediti v/clienti (privati)	12.500,00
Generico Entrata	21	09/07/2015	CG.01.02.02.01.09.03.01	Crediti v/clienti (privati)	105.015,42
Generico Entrata	48	31/12/2015	CG.01.02.02.01.09.03.01	Crediti v/clienti (privati)	99,60
			CG.01.02.02.01.09.03.01 Totale		284.115,02
			Totale complessivo		376.159,02

DIPARTIMENTO DI GESTIONE SISTEMI AGRARI, ALIMENTARI E FORESTALI (GESAAF)

Tipo documento	Numero reg	Data Reg	Voce COGE	Denominazione voce coge	Quota aperta documento
Generico Entrata	19	07/08/2015	CG.01.02.02.01.03.01	Crediti verso altre Amministrazioni locali	57.154,00
Generico Entrata	24	25/11/2015	CG.01.02.02.01.03.01	Crediti verso altre Amministrazioni locali	29.477,20
Generico Entrata	31	29/12/2015	CG.01.02.02.01.03.01	Crediti verso altre Amministrazioni locali	3.500,00
			CG.01.02.02.01.03.01 Totale		90.131,20
Fattura Vendita	7	31/12/2013	CG.01.02.02.01.08.04.01	Crediti v/clienti (pubblici)	24.400,00
Fattura Vendita	6	31/12/2013	CG.01.02.02.01.08.04.01	Crediti v/clienti (pubblici)	36.300,00
Generico Entrata	27	26/11/2015	CG.01.02.02.01.08.04.01	Crediti v/clienti (pubblici)	205.006,66
Generico Entrata	26	26/11/2015	CG.01.02.02.01.08.04.01	Crediti v/clienti (pubblici)	28.609,70
Fattura Vendita	45	21/12/2015	CG.01.02.02.01.08.04.01	Crediti v/clienti (pubblici)	4.400,00
			CG.01.02.02.01.08.04.01 Totale		298.716,36
Generico Entrata	13	31/12/2013	CG.01.02.02.01.09.03.01	Crediti v/clienti (privati)	52.555,27
Generico Entrata	17	31/12/2013	CG.01.02.02.01.09.03.01	Crediti v/clienti (privati)	4.445,29
Generico Entrata	20	31/12/2013	CG.01.02.02.01.09.03.01	Crediti v/clienti (privati)	15.777,20
Generico Entrata	22	31/12/2013	CG.01.02.02.01.09.03.01	Crediti v/clienti (privati)	4.496,64
Generico Entrata	23	31/12/2013	CG.01.02.02.01.09.03.01	Crediti v/clienti (privati)	17.496,43
Generico Entrata	24	31/12/2013	CG.01.02.02.01.09.03.01	Crediti v/clienti (privati)	19.539,71
Generico Entrata	26	31/12/2013	CG.01.02.02.01.09.03.01	Crediti v/clienti (privati)	25.000,00
Generico Entrata	29	31/12/2013	CG.01.02.02.01.09.03.01	Crediti v/clienti (privati)	5.500,00
Generico Entrata	32	31/12/2013	CG.01.02.02.01.09.03.01	Crediti v/clienti (privati)	69.300,00
Generico Entrata	37	31/12/2013	CG.01.02.02.01.09.03.01	Crediti v/clienti (privati)	65.000,00
Generico Entrata	39	31/12/2013	CG.01.02.02.01.09.03.01	Crediti v/clienti (privati)	2.500,00
Generico Entrata	43	31/12/2013	CG.01.02.02.01.09.03.01	Crediti v/clienti (privati)	260,15
Generico Entrata	5	08/04/2014	CG.01.02.02.01.09.03.01	Crediti v/clienti (privati)	2.000,00
Generico Entrata	6	10/04/2014	CG.01.02.02.01.09.03.01	Crediti v/clienti (privati)	30.000,00
Generico Entrata	7	10/04/2014	CG.01.02.02.01.09.03.01	Crediti v/clienti (privati)	25.000,00
Generico Entrata	8	13/04/2014	CG.01.02.02.01.09.03.01	Crediti v/clienti (privati)	25.000,00
Generico Entrata	12	12/05/2014	CG.01.02.02.01.09.03.01	Crediti v/clienti (privati)	4.000,00

Generico Entrata	13	12/05/2014	CG.01.02.02.01.09.03.01	Crediti v/clienti (privati)	6.490,00
Generico Entrata	18	16/07/2014	CG.01.02.02.01.09.03.01	Crediti v/clienti (privati)	8.100,00
Generico Entrata	19	07/08/2014	CG.01.02.02.01.09.03.01	Crediti v/clienti (privati)	30.000,00
Generico Entrata	20	07/08/2014	CG.01.02.02.01.09.03.01	Crediti v/clienti (privati)	15.000,00
Generico Entrata	34	27/11/2014	CG.01.02.02.01.09.03.01	Crediti v/clienti (privati)	13.700,00
Generico Entrata	35	28/11/2014	CG.01.02.02.01.09.03.01	Crediti v/clienti (privati)	40.000,00
Generico Entrata	38	12/12/2014	CG.01.02.02.01.09.03.01	Crediti v/clienti (privati)	25.000,00
Generico Entrata	41	23/12/2014	CG.01.02.02.01.09.03.01	Crediti v/clienti (privati)	17.500,00
Generico Entrata	2	03/03/2015	CG.01.02.02.01.09.03.01	Crediti v/clienti (privati)	7.500,00
Generico Entrata	3	03/04/2015	CG.01.02.02.01.09.03.01	Crediti v/clienti (privati)	1.500,00
Generico Entrata	5	22/04/2015	CG.01.02.02.01.09.03.01	Crediti v/clienti (privati)	3.500,00
Generico Entrata	6	24/04/2015	CG.01.02.02.01.09.03.01	Crediti v/clienti (privati)	23.000,00
Generico Entrata	7	29/04/2015	CG.01.02.02.01.09.03.01	Crediti v/clienti (privati)	5.000,00
Generico Entrata	8	06/05/2015	CG.01.02.02.01.09.03.01	Crediti v/clienti (privati)	33.000,00
Generico Entrata	11	23/06/2015	CG.01.02.02.01.09.03.01	Crediti v/clienti (privati)	20.000,00
Fattura Vendita	24	06/07/2015	CG.01.02.02.01.09.03.01	Crediti v/clienti (privati)	12.810,00
Generico Entrata	30	10/12/2015	CG.01.02.02.01.09.03.01	Crediti v/clienti (privati)	7.500,00
Fattura Vendita	46	31/12/2015	CG.01.02.02.01.09.03.01	Crediti v/clienti (privati)	3.660,00
			CG.01.02.02.01.09.03.01 Totale		641.130,69
			Totale complessivo		1.029.978,25

DIPARTIMENTO DI INGEGNERIA CIVILE E AMBIENTALE (DICEA)

Tipo documento	Numero reg	Data Reg	Voce COGE	Denominazione voce coge	Quota aperta documento
Fattura Vendita	57	02/12/2015	CG.01.02.02.01.01.03	Crediti verso altre Amministrazioni centrali	15.000,00
			CG.01.02.02.01.01.03 Totale		15.000,00
Generico Entrata	14	31/12/2013	CG.01.02.02.01.02.01	Crediti verso Regioni e Province Autonome	43.279,80
Generico Entrata	17	31/12/2013	CG.01.02.02.01.02.01	Crediti verso Regioni e Province Autonome	26.040,00
Generico Entrata	18	31/12/2013	CG.01.02.02.01.02.01	Crediti verso Regioni e Province Autonome	38.640,00
Generico Entrata	19	31/12/2013	CG.01.02.02.01.02.01	Crediti verso Regioni e Province Autonome	49.700,00
Generico Entrata	26	31/12/2013	CG.01.02.02.01.02.01	Crediti verso Regioni e Province Autonome	450,00

			CG.01.02.02.01.02.01 Totale		158.109,80
Fattura Vendita	4	31/12/2013	CG.01.02.02.01.03.01	Crediti verso altre Amministrazioni locali	18.104,63
Fattura Vendita	5	31/12/2013	CG.01.02.02.01.03.01	Crediti verso altre Amministrazioni locali	18.104,63
Fattura Vendita	3	12/02/2015	CG.01.02.02.01.03.01	Crediti verso altre Amministrazioni locali	14.000,00
Fattura Vendita	37	03/09/2015	CG.01.02.02.01.03.01	Crediti verso altre Amministrazioni locali	6.835,00
Fattura Vendita	48	09/11/2015	CG.01.02.02.01.03.01	Crediti verso altre Amministrazioni locali	4.850,00
Fattura Vendita	58	02/12/2015	CG.01.02.02.01.03.01	Crediti verso altre Amministrazioni locali	21.434,43
			CG.01.02.02.01.03.01 Totale		83.328,69
Generico Entrata	4	08/05/2014	CG.01.02.02.01.04.01	Crediti verso l'Unione Europea e altri Organismi Internazionali	32.171,58
Generico Entrata	25	11/09/2014	CG.01.02.02.01.04.01	Crediti verso l'Unione Europea e altri Organismi Internazionali	40.000,00
			CG.01.02.02.01.04.01 Totale		72.171,58
Generico Entrata	40	04/12/2014	CG.01.02.02.01.05.01	Crediti verso Universita'	4.373,92
Generico Entrata	17	16/09/2015	CG.01.02.02.01.05.01	Crediti verso Universita'	2.000,00
			CG.01.02.02.01.05.01 Totale		6.373,92
Generico Entrata	29	31/12/2013	CG.01.02.02.01.08.04.01	Crediti v/clienti (pubblici)	80.960,00
Generico Entrata	20	30/07/2014	CG.01.02.02.01.08.04.01	Crediti v/clienti (pubblici)	6.500,00
Generico Entrata	27	15/09/2014	CG.01.02.02.01.08.04.01	Crediti v/clienti (pubblici)	5.100,00
Generico Entrata	28	15/09/2014	CG.01.02.02.01.08.04.01	Crediti v/clienti (pubblici)	1.700,00
Generico Entrata	26	15/09/2014	CG.01.02.02.01.08.04.01	Crediti v/clienti (pubblici)	5.700,00
Generico Entrata	47	31/12/2014	CG.01.02.02.01.08.04.01	Crediti v/clienti (pubblici)	300,00
Generico Entrata	4	13/05/2015	CG.01.02.02.01.08.04.01	Crediti v/clienti (pubblici)	500,00
Fattura Vendita	22	19/05/2015	CG.01.02.02.01.08.04.01	Crediti v/clienti (pubblici)	8.800,00
Fattura Vendita	23	19/05/2015	CG.01.02.02.01.08.04.01	Crediti v/clienti (pubblici)	8.300,00
Generico Entrata	5	03/06/2015	CG.01.02.02.01.08.04.01	Crediti v/clienti (pubblici)	500,00
Fattura Vendita	30	23/07/2015	CG.01.02.02.01.08.04.01	Crediti v/clienti (pubblici)	6.426,23
Generico Entrata	16	15/09/2015	CG.01.02.02.01.08.04.01	Crediti v/clienti (pubblici)	7.200,00
Generico Entrata	23	16/10/2015	CG.01.02.02.01.08.04.01	Crediti v/clienti (pubblici)	1.000,00
Generico Entrata	33	30/11/2015	CG.01.02.02.01.08.04.01	Crediti v/clienti (pubblici)	500,00
			CG.01.02.02.01.08.04.01 Totale		133.486,23
Fattura Vendita	12	31/12/2013	CG.01.02.02.01.09.03.01	Crediti v/clienti (privati)	24.000,00
Fattura Vendita	9	31/12/2013	CG.01.02.02.01.09.03.01	Crediti v/clienti (privati)	70,01
Generico Entrata	28	31/12/2013	CG.01.02.02.01.09.03.01	Crediti v/clienti (privati)	9.396,68
Generico Entrata	4	31/12/2013	CG.01.02.02.01.09.03.01	Crediti v/clienti (privati)	17.952,49

Generico Entrata	10	04/08/2015	CG.01.02.02.01.09.03.01	Crediti v/clienti (privati)	7.500,00
Generico Entrata	18	21/09/2015	CG.01.02.02.01.09.03.01	Crediti v/clienti (privati)	20.000,00
Generico Entrata	24	06/11/2015	CG.01.02.02.01.09.03.01	Crediti v/clienti (privati)	20.000,00
Generico Entrata	25	06/11/2015	CG.01.02.02.01.09.03.01	Crediti v/clienti (privati)	20.000,00
Generico Entrata	26	09/11/2015	CG.01.02.02.01.09.03.01	Crediti v/clienti (privati)	10.000,00
Generico Entrata	27	09/11/2015	CG.01.02.02.01.09.03.01	Crediti v/clienti (privati)	11.500,00
Generico Entrata	28	11/11/2015	CG.01.02.02.01.09.03.01	Crediti v/clienti (privati)	15.000,00
Generico Entrata	29	11/11/2015	CG.01.02.02.01.09.03.01	Crediti v/clienti (privati)	20.000,00
Generico Entrata	30	11/11/2015	CG.01.02.02.01.09.03.01	Crediti v/clienti (privati)	20.000,00
Generico Entrata	35	01/12/2015	CG.01.02.02.01.09.03.01	Crediti v/clienti (privati)	7.500,00
Generico Entrata	38	21/12/2015	CG.01.02.02.01.09.03.01	Crediti v/clienti (privati)	1.830,00
			CG.01.02.02.01.09.03.01 Totale		204.749,18
			Totale complessivo		673.219,40

DIPARTIMENTO DI INGEGNERIA DELL'INFORMAZIONE

Tipo documento	Numero reg	Data Reg	Voce COGE	Denominazione voce coge	Quota aperta documento
Generico Entrata	60	25/11/2015	CG.01.02.02.01.01.01	Crediti verso MIUR per F.F.O.	30.333,00
			CG.01.02.02.01.01.01 Totale		30.333,00
Generico Entrata	27	31/12/2013	CG.01.02.02.01.01.02	Altri crediti verso MIUR	48.400,00
Generico Entrata	11	14/04/2014	CG.01.02.02.01.01.02	Altri crediti verso MIUR	50.000,00
Generico Entrata	14	24/04/2014	CG.01.02.02.01.01.02	Altri crediti verso MIUR	30.000,00
Generico Entrata	36	18/06/2014	CG.01.02.02.01.01.02	Altri crediti verso MIUR	31.075,40
Generico Entrata	37	20/06/2014	CG.01.02.02.01.01.02	Altri crediti verso MIUR	624,60
Generico Entrata	48	20/08/2014	CG.01.02.02.01.01.02	Altri crediti verso MIUR	30.000,00
Generico Entrata	61	17/09/2014	CG.01.02.02.01.01.02	Altri crediti verso MIUR	46.150,80
Generico Entrata	71	24/10/2014	CG.01.02.02.01.01.02	Altri crediti verso MIUR	24.300,00
Generico Entrata	94	10/12/2014	CG.01.02.02.01.01.02	Altri crediti verso MIUR	60.666,00
Generico Entrata	101	29/12/2014	CG.01.02.02.01.01.02	Altri crediti verso MIUR	27.300,00
Generico Entrata	3	24/02/2015	CG.01.02.02.01.01.02	Altri crediti verso MIUR	24.033,65
Generico Entrata	14	24/04/2015	CG.01.02.02.01.01.02	Altri crediti verso MIUR	8.000,00

Generico Entrata	39	17/08/2015	CG.01.02.02.01.01.02	Altri crediti verso MIUR	10.000,00
Generico Entrata	45	30/09/2015	CG.01.02.02.01.01.02	Altri crediti verso MIUR	72.800,00
Generico Entrata	52	14/10/2015	CG.01.02.02.01.01.02	Altri crediti verso MIUR	21.500,00
			CG.01.02.02.01.01.02 Totale		484.850,45
Generico Entrata	2	03/02/2014	CG.01.02.02.01.01.03	Crediti verso altre Amministrazioni centrali	27.600,00
			CG.01.02.02.01.01.03 Totale		27.600,00
Generico Entrata	30	31/12/2013	CG.01.02.02.01.02.01	Crediti verso Regioni e Province Autonome	65.365,00
Generico Entrata	69	20/10/2014	CG.01.02.02.01.02.01	Crediti verso Regioni e Province Autonome	24.000,00
Generico Entrata	8	09/03/2015	CG.01.02.02.01.02.01	Crediti verso Regioni e Province Autonome	90.000,00
Generico Entrata	9	18/03/2015	CG.01.02.02.01.02.01	Crediti verso Regioni e Province Autonome	269.469,07
Generico Entrata	27	11/06/2015	CG.01.02.02.01.02.01	Crediti verso Regioni e Province Autonome	25.000,00
			CG.01.02.02.01.02.01 Totale		473.834,07
Generico Entrata	22	31/12/2013	CG.01.02.02.01.04.01	Crediti verso l'Unione Europea e altri Organismi Internazionali	30.000,00
Generico Entrata	78	14/11/2014	CG.01.02.02.01.04.01	Crediti verso l'Unione Europea e altri Organismi Internazionali	35.000,00
Generico Entrata	34	30/07/2015	CG.01.02.02.01.04.01	Crediti verso l'Unione Europea e altri Organismi Internazionali	20.000,00
Generico Entrata	53	22/10/2015	CG.01.02.02.01.04.01	Crediti verso l'Unione Europea e altri Organismi Internazionali	10.000,00
			CG.01.02.02.01.04.01 Totale		95.000,00
Fattura Vendita	4	31/12/2013	CG.01.02.02.01.08.04.01	Crediti v/clienti (pubblici)	24.000,00
Fattura Vendita	3	31/12/2013	CG.01.02.02.01.08.04.01	Crediti v/clienti (pubblici)	24.000,00
Generico Entrata	41	19/08/2015	CG.01.02.02.01.08.04.01	Crediti v/clienti (pubblici)	23.333,64
Fattura Vendita	46	13/10/2015	CG.01.02.02.01.08.04.01	Crediti v/clienti (pubblici)	24.333,33
Fattura Vendita	59	03/12/2015	CG.01.02.02.01.08.04.01	Crediti v/clienti (pubblici)	40.000,00
Generico Entrata	71	23/12/2015	CG.01.02.02.01.08.04.01	Crediti v/clienti (pubblici)	30.000,00
			CG.01.02.02.01.08.04.01 Totale		165.666,97
Fattura Vendita	8	31/12/2013	CG.01.02.02.01.09.03.01	Crediti v/clienti (privati)	9.000,00
Fattura Vendita	7	31/12/2013	CG.01.02.02.01.09.03.01	Crediti v/clienti (privati)	9.000,00
Fattura Vendita	5	31/12/2013	CG.01.02.02.01.09.03.01	Crediti v/clienti (privati)	3.000,00
Generico Entrata	24	31/12/2013	CG.01.02.02.01.09.03.01	Crediti v/clienti (privati)	1.918,58
Generico Entrata	29	31/12/2013	CG.01.02.02.01.09.03.01	Crediti v/clienti (privati)	5.813,06
Generico Entrata	6	31/12/2013	CG.01.02.02.01.09.03.01	Crediti v/clienti (privati)	5.000,00
Generico Entrata	7	31/12/2013	CG.01.02.02.01.09.03.01	Crediti v/clienti (privati)	5.000,00
Generico Entrata	21	31/12/2013	CG.01.02.02.01.09.03.01	Crediti v/clienti (privati)	134.000,00
Generico Entrata	4	25/03/2014	CG.01.02.02.01.09.03.01	Crediti v/clienti (privati)	30.000,00

Allegato1

Generico Entrata	3	25/03/2014	CG.01.02.02.01.09.03.01	Crediti v/clienti (privati)	17.085,09
Generico Entrata	5	26/03/2014	CG.01.02.02.01.09.03.01	Crediti v/clienti (privati)	22.430,00
Generico Entrata	7	03/04/2014	CG.01.02.02.01.09.03.01	Crediti v/clienti (privati)	20.000,00
Generico Entrata	8	07/04/2014	CG.01.02.02.01.09.03.01	Crediti v/clienti (privati)	34.300,00
Generico Entrata	10	08/04/2014	CG.01.02.02.01.09.03.01	Crediti v/clienti (privati)	20.000,00
Generico Entrata	12	16/04/2014	CG.01.02.02.01.09.03.01	Crediti v/clienti (privati)	30.000,00
Generico Entrata	15	24/04/2014	CG.01.02.02.01.09.03.01	Crediti v/clienti (privati)	25.000,00
Generico Entrata	26	19/05/2014	CG.01.02.02.01.09.03.01	Crediti v/clienti (privati)	983,81
Generico Entrata	24	19/05/2014	CG.01.02.02.01.09.03.01	Crediti v/clienti (privati)	1.222,85
Generico Entrata	27	06/06/2014	CG.01.02.02.01.09.03.01	Crediti v/clienti (privati)	17.198,09
Generico Entrata	34	16/06/2014	CG.01.02.02.01.09.03.01	Crediti v/clienti (privati)	200,00
Generico Entrata	33	16/06/2014	CG.01.02.02.01.09.03.01	Crediti v/clienti (privati)	100,00
Generico Entrata	32	16/06/2014	CG.01.02.02.01.09.03.01	Crediti v/clienti (privati)	23.075,40
Generico Entrata	41	07/07/2014	CG.01.02.02.01.09.03.01	Crediti v/clienti (privati)	2.000,00
Generico Entrata	43	22/07/2014	CG.01.02.02.01.09.03.01	Crediti v/clienti (privati)	12.500,00
Generico Entrata	49	03/09/2014	CG.01.02.02.01.09.03.01	Crediti v/clienti (privati)	22.946,00
Generico Entrata	55	09/09/2014	CG.01.02.02.01.09.03.01	Crediti v/clienti (privati)	31.580,00
Generico Entrata	56	09/09/2014	CG.01.02.02.01.09.03.01	Crediti v/clienti (privati)	5.022,36
Generico Entrata	58	11/09/2014	CG.01.02.02.01.09.03.01	Crediti v/clienti (privati)	9.000,00
Generico Entrata	57	11/09/2014	CG.01.02.02.01.09.03.01	Crediti v/clienti (privati)	7.429,64
Generico Entrata	59	12/09/2014	CG.01.02.02.01.09.03.01	Crediti v/clienti (privati)	25.000,00
Generico Entrata	60	12/09/2014	CG.01.02.02.01.09.03.01	Crediti v/clienti (privati)	25.000,00
Generico Entrata	62	17/09/2014	CG.01.02.02.01.09.03.01	Crediti v/clienti (privati)	43.598,26
Generico Entrata	75	07/11/2014	CG.01.02.02.01.09.03.01	Crediti v/clienti (privati)	30.000,00
Generico Entrata	84	19/11/2014	CG.01.02.02.01.09.03.01	Crediti v/clienti (privati)	78.000,00
Generico Entrata	95	10/12/2014	CG.01.02.02.01.09.03.01	Crediti v/clienti (privati)	3.400,00
Generico Entrata	99	19/12/2014	CG.01.02.02.01.09.03.01	Crediti v/clienti (privati)	24.500,00
Generico Entrata	19	08/05/2015	CG.01.02.02.01.09.03.01	Crediti v/clienti (privati)	6.000,00
Generico Entrata	21	13/05/2015	CG.01.02.02.01.09.03.01	Crediti v/clienti (privati)	9.683,50
Generico Entrata	29	15/06/2015	CG.01.02.02.01.09.03.01	Crediti v/clienti (privati)	10.000,00
Generico Entrata	42	10/09/2015	CG.01.02.02.01.09.03.01	Crediti v/clienti (privati)	20.000,00
Generico Entrata	44	28/09/2015	CG.01.02.02.01.09.03.01	Crediti v/clienti (privati)	35.000,00
Generico Entrata	47	01/10/2015	CG.01.02.02.01.09.03.01	Crediti v/clienti (privati)	20.000,00

Generico Entrata	49	08/10/2015	CG.01.02.02.01.09.03.01	Crediti v/clienti (privati)	1.000,00
Generico Entrata	50	14/10/2015	CG.01.02.02.01.09.03.01	Crediti v/clienti (privati)	11.500,00
Fattura Vendita	49	21/10/2015	CG.01.02.02.01.09.03.01	Crediti v/clienti (privati)	4.451,78
Generico Entrata	54	23/10/2015	CG.01.02.02.01.09.03.01	Crediti v/clienti (privati)	25.000,00
Generico Entrata	56	26/10/2015	CG.01.02.02.01.09.03.01	Crediti v/clienti (privati)	30.000,00
Generico Entrata	55	26/10/2015	CG.01.02.02.01.09.03.01	Crediti v/clienti (privati)	40.000,00
Generico Entrata	59	19/11/2015	CG.01.02.02.01.09.03.01	Crediti v/clienti (privati)	42.000,00
Fattura Vendita	72	30/12/2015	CG.01.02.02.01.09.03.01	Crediti v/clienti (privati)	10.248,00
			CG.01.02.02.01.09.03.01 Totale		999.186,42
			Totale complessivo		2.276.470,91

DIPARTIMENTO DI INGEGNERIA INDUSTRIALE

Tipo documento	Numero reg	Data Reg	Voce COGE	Denominazione voce coge	Quota aperta documento
Generico Entrata	39	31/12/2013	CG.01.02.02.01.01.02	Altri crediti verso MIUR	1.884,05
Generico Entrata	41	31/12/2013	CG.01.02.02.01.01.02	Altri crediti verso MIUR	320.000,00
Generico Entrata	28	01/07/2014	CG.01.02.02.01.01.02	Altri crediti verso MIUR	105.000,00
Generico Entrata	33	24/07/2014	CG.01.02.02.01.01.02	Altri crediti verso MIUR	55.000,00
Generico Entrata	79	13/11/2014	CG.01.02.02.01.01.02	Altri crediti verso MIUR	50.000,00
Generico Entrata	97	15/12/2014	CG.01.02.02.01.01.02	Altri crediti verso MIUR	19.000,00
Generico Entrata	108	31/12/2014	CG.01.02.02.01.01.02	Altri crediti verso MIUR	10.000,00
Generico Entrata	18	07/04/2015	CG.01.02.02.01.01.02	Altri crediti verso MIUR	55.000,00
Generico Entrata	24	28/04/2015	CG.01.02.02.01.01.02	Altri crediti verso MIUR	60.000,00
Generico Entrata	72	16/11/2015	CG.01.02.02.01.01.02	Altri crediti verso MIUR	17.000,00
Generico Entrata	97	31/12/2015	CG.01.02.02.01.01.02	Altri crediti verso MIUR	30.472,90
			CG.01.02.02.01.01.02 Totale		723.356,95
Generico Entrata	58	31/12/2013	CG.01.02.02.01.01.03	Crediti verso altre Amministrazioni centrali	50.000,00
Generico Entrata	32	31/12/2013	CG.01.02.02.01.01.03	Crediti verso altre Amministrazioni centrali	59.124,29
Generico Entrata	53	31/12/2013	CG.01.02.02.01.01.03	Crediti verso altre Amministrazioni centrali	44.000,00
Generico Entrata	61	16/10/2014	CG.01.02.02.01.01.03	Crediti verso altre Amministrazioni centrali	95.000,00
Generico Entrata	77	08/11/2014	CG.01.02.02.01.01.03	Crediti verso altre Amministrazioni centrali	5.871,30

Allegato1

Generico Entrata	28	20/05/2015	CG.01.02.02.01.01.03	Crediti verso altre Amministrazioni centrali	5.000,00
			CG.01.02.02.01.01.03 Totale		258.995,59
Generico Entrata	18	31/12/2013	CG.01.02.02.01.02.01	Crediti verso Regioni e Province Autonome	31.000,00
Generico Entrata	44	31/12/2013	CG.01.02.02.01.02.01	Crediti verso Regioni e Province Autonome	308.000,00
Generico Entrata	59	31/12/2013	CG.01.02.02.01.02.01	Crediti verso Regioni e Province Autonome	5.000,00
Generico Entrata	37	28/07/2014	CG.01.02.02.01.02.01	Crediti verso Regioni e Province Autonome	368.410,00
Generico Entrata	90	05/12/2014	CG.01.02.02.01.02.01	Crediti verso Regioni e Province Autonome	20.500,00
Generico Entrata	44	03/07/2015	CG.01.02.02.01.02.01	Crediti verso Regioni e Province Autonome	8.000,00
			CG.01.02.02.01.02.01 Totale		740.910,00
Fattura Vendita	97	13/11/2015	CG.01.02.02.01.03.01	Crediti verso altre Amministrazioni locali	10.000,00
			CG.01.02.02.01.03.01 Totale		10.000,00
Generico Entrata	16	31/12/2013	CG.01.02.02.01.04.01	Crediti verso l'Unione Europea e altri Organismi Internazionali	65.000,00
Generico Entrata	36	31/12/2013	CG.01.02.02.01.04.01	Crediti verso l'Unione Europea e altri Organismi Internazionali	14.000,00
Generico Entrata	38	31/12/2013	CG.01.02.02.01.04.01	Crediti verso l'Unione Europea e altri Organismi Internazionali	47.750,00
Generico Entrata	9	31/12/2013	CG.01.02.02.01.04.01	Crediti verso l'Unione Europea e altri Organismi Internazionali	10.816,40
Generico Entrata	3	01/04/2014	CG.01.02.02.01.04.01	Crediti verso l'Unione Europea e altri Organismi Internazionali	13.643,10
Generico Entrata	31	16/07/2014	CG.01.02.02.01.04.01	Crediti verso l'Unione Europea e altri Organismi Internazionali	31.864,40
Generico Entrata	53	30/09/2014	CG.01.02.02.01.04.01	Crediti verso l'Unione Europea e altri Organismi Internazionali	34.432,60
Generico Entrata	54	30/09/2014	CG.01.02.02.01.04.01	Crediti verso l'Unione Europea e altri Organismi Internazionali	39.568,05
Generico Entrata	70	24/10/2014	CG.01.02.02.01.04.01	Crediti verso l'Unione Europea e altri Organismi Internazionali	50.000,00
Generico Entrata	1	28/01/2015	CG.01.02.02.01.04.01	Crediti verso l'Unione Europea e altri Organismi Internazionali	11.840,64
Generico Entrata	8	04/03/2015	CG.01.02.02.01.04.01	Crediti verso l'Unione Europea e altri Organismi Internazionali	25.000,00
Generico Entrata	25	08/05/2015	CG.01.02.02.01.04.01	Crediti verso l'Unione Europea e altri Organismi Internazionali	20.000,00
Generico Entrata	43	02/07/2015	CG.01.02.02.01.04.01	Crediti verso l'Unione Europea e altri Organismi Internazionali	17.000,00
Generico Entrata	45	03/07/2015	CG.01.02.02.01.04.01	Crediti verso l'Unione Europea e altri Organismi Internazionali	26.016,32
Generico Entrata	47	13/07/2015	CG.01.02.02.01.04.01	Crediti verso l'Unione Europea e altri Organismi Internazionali	385,50
Generico Entrata	69	16/11/2015	CG.01.02.02.01.04.01	Crediti verso l'Unione Europea e altri Organismi Internazionali	30.000,00
Generico Entrata	74	22/11/2015	CG.01.02.02.01.04.01	Crediti verso l'Unione Europea e altri Organismi Internazionali	18.000,00
Generico Entrata	75	22/11/2015	CG.01.02.02.01.04.01	Crediti verso l'Unione Europea e altri Organismi Internazionali	15.000,00
Generico Entrata	87	09/12/2015	CG.01.02.02.01.04.01	Crediti verso l'Unione Europea e altri Organismi Internazionali	20.000,00
Generico Entrata	98	31/12/2015	CG.01.02.02.01.04.01	Crediti verso l'Unione Europea e altri Organismi Internazionali	20.000,00
Generico Entrata	99	31/12/2015	CG.01.02.02.01.04.01	Crediti verso l'Unione Europea e altri Organismi Internazionali	30.000,00
			CG.01.02.02.01.04.01 Totale		540.317,01

Allegato1

Generico Entrata	70	31/12/2013	CG.01.02.02.01.08.04.01	Crediti v/clienti (pubblici)	8.329,97
Generico Entrata	64	31/12/2013	CG.01.02.02.01.08.04.01	Crediti v/clienti (pubblici)	10.000,00
Generico Entrata	46	31/12/2013	CG.01.02.02.01.08.04.01	Crediti v/clienti (pubblici)	2.586,00
Generico Entrata	51	31/12/2013	CG.01.02.02.01.08.04.01	Crediti v/clienti (pubblici)	57.696,00
Generico Entrata	59	12/10/2014	CG.01.02.02.01.08.04.01	Crediti v/clienti (pubblici)	10.000,00
Generico Entrata	73	30/10/2014	CG.01.02.02.01.08.04.01	Crediti v/clienti (pubblici)	15.000,00
Generico Entrata	94	11/12/2014	CG.01.02.02.01.08.04.01	Crediti v/clienti (pubblici)	25.000,00
Generico Entrata	30	08/06/2015	CG.01.02.02.01.08.04.01	Crediti v/clienti (pubblici)	30.000,00
Fattura Vendita	86	29/09/2015	CG.01.02.02.01.08.04.01	Crediti v/clienti (pubblici)	50.000,00
Generico Entrata	62	12/10/2015	CG.01.02.02.01.08.04.01	Crediti v/clienti (pubblici)	30.000,00
Generico Entrata	71	16/11/2015	CG.01.02.02.01.08.04.01	Crediti v/clienti (pubblici)	10.000,00
			CG.01.02.02.01.08.04.01 Totale		248.611,97
Fattura Vendita	20	31/12/2013	CG.01.02.02.01.09.03.01	Crediti v/clienti (privati)	1.573,00
Generico Entrata	11	31/12/2013	CG.01.02.02.01.09.03.01	Crediti v/clienti (privati)	66.129,64
Generico Entrata	54	31/12/2013	CG.01.02.02.01.09.03.01	Crediti v/clienti (privati)	90.000,00
Generico Entrata	24	31/12/2013	CG.01.02.02.01.09.03.01	Crediti v/clienti (privati)	56.133,49
Generico Entrata	68	31/12/2013	CG.01.02.02.01.09.03.01	Crediti v/clienti (privati)	6.892,04
Generico Entrata	28	31/12/2013	CG.01.02.02.01.09.03.01	Crediti v/clienti (privati)	14.865,00
Generico Entrata	42	31/12/2013	CG.01.02.02.01.09.03.01	Crediti v/clienti (privati)	295.000,00
Generico Entrata	17	31/12/2013	CG.01.02.02.01.09.03.01	Crediti v/clienti (privati)	24.493,70
Generico Entrata	43	31/12/2013	CG.01.02.02.01.09.03.01	Crediti v/clienti (privati)	14.730,51
Generico Entrata	4	01/04/2014	CG.01.02.02.01.09.03.01	Crediti v/clienti (privati)	90.000,00
Fattura Vendita	27	29/04/2014	CG.01.02.02.01.09.03.01	Crediti v/clienti (privati)	76.780,26
Generico Entrata	24	12/06/2014	CG.01.02.02.01.09.03.01	Crediti v/clienti (privati)	100,00
Generico Entrata	30	04/07/2014	CG.01.02.02.01.09.03.01	Crediti v/clienti (privati)	12.500,00
Generico Entrata	36	25/07/2014	CG.01.02.02.01.09.03.01	Crediti v/clienti (privati)	4.558,92
Fattura Vendita	55	11/09/2014	CG.01.02.02.01.09.03.01	Crediti v/clienti (privati)	61.000,00
Generico Entrata	66	21/10/2014	CG.01.02.02.01.09.03.01	Crediti v/clienti (privati)	2.000,00
Fattura Vendita	126	23/12/2014	CG.01.02.02.01.09.03.01	Crediti v/clienti (privati)	300,00
Fattura Vendita	29	20/04/2015	CG.01.02.02.01.09.03.01	Crediti v/clienti (privati)	15.000,00
Fattura Vendita	34	30/04/2015	CG.01.02.02.01.09.03.01	Crediti v/clienti (privati)	57.340,00
Fattura Vendita	60	30/06/2015	CG.01.02.02.01.09.03.01	Crediti v/clienti (privati)	8.540,00
Fattura Vendita	70	29/07/2015	CG.01.02.02.01.09.03.01	Crediti v/clienti (privati)	14.640,00

Allegato1

Fattura Vendita	74	31/07/2015	CG.01.02.02.01.09.03.01	Crediti v/clienti (privati)	34.160,00
Fattura Vendita	75	04/08/2015	CG.01.02.02.01.09.03.01	Crediti v/clienti (privati)	15.000,00
Generico Entrata	51	05/08/2015	CG.01.02.02.01.09.03.01	Crediti v/clienti (privati)	23.828,00
Fattura Vendita	85	17/09/2015	CG.01.02.02.01.09.03.01	Crediti v/clienti (privati)	18.300,00
Generico Entrata	58	25/09/2015	CG.01.02.02.01.09.03.01	Crediti v/clienti (privati)	23.000,00
Fattura Vendita	89	30/09/2015	CG.01.02.02.01.09.03.01	Crediti v/clienti (privati)	24.400,00
Fattura Vendita	88	30/09/2015	CG.01.02.02.01.09.03.01	Crediti v/clienti (privati)	10.000,00
Fattura Vendita	94	29/10/2015	CG.01.02.02.01.09.03.01	Crediti v/clienti (privati)	732,00
Fattura Vendita	98	13/11/2015	CG.01.02.02.01.09.03.01	Crediti v/clienti (privati)	4.000,00
Fattura Vendita	99	17/11/2015	CG.01.02.02.01.09.03.01	Crediti v/clienti (privati)	5.500,00
Fattura Vendita	100	17/11/2015	CG.01.02.02.01.09.03.01	Crediti v/clienti (privati)	20.000,00
Fattura Vendita	101	18/11/2015	CG.01.02.02.01.09.03.01	Crediti v/clienti (privati)	12.200,00
Fattura Vendita	102	23/11/2015	CG.01.02.02.01.09.03.01	Crediti v/clienti (privati)	11.712,00
Generico Entrata	79	26/11/2015	CG.01.02.02.01.09.03.01	Crediti v/clienti (privati)	60.000,00
Generico Entrata	80	26/11/2015	CG.01.02.02.01.09.03.01	Crediti v/clienti (privati)	30.000,00
Generico Entrata	83	04/12/2015	CG.01.02.02.01.09.03.01	Crediti v/clienti (privati)	23.000,00
Fattura Vendita	109	10/12/2015	CG.01.02.02.01.09.03.01	Crediti v/clienti (privati)	36.600,00
Fattura Vendita	114	16/12/2015	CG.01.02.02.01.09.03.01	Crediti v/clienti (privati)	75.000,00
Fattura Vendita	116	18/12/2015	CG.01.02.02.01.09.03.01	Crediti v/clienti (privati)	24.400,00
Generico Entrata	92	18/12/2015	CG.01.02.02.01.09.03.01	Crediti v/clienti (privati)	30.000,00
Fattura Vendita	118	23/12/2015	CG.01.02.02.01.09.03.01	Crediti v/clienti (privati)	12.000,00
Fattura Vendita	119	28/12/2015	CG.01.02.02.01.09.03.01	Crediti v/clienti (privati)	70.760,00
Fattura Vendita	120	28/12/2015	CG.01.02.02.01.09.03.01	Crediti v/clienti (privati)	46.360,00
Fattura Vendita	123	31/12/2015	CG.01.02.02.01.09.03.01	Crediti v/clienti (privati)	30.000,00
Fattura Vendita	124	31/12/2015	CG.01.02.02.01.09.03.01	Crediti v/clienti (privati)	40.000,00
Generico Entrata	103	31/12/2015	CG.01.02.02.01.09.03.01	Crediti v/clienti (privati)	23.500,00
Generico Entrata	101	31/12/2015	CG.01.02.02.01.09.03.01	Crediti v/clienti (privati)	137.225,40
Generico Entrata	102	31/12/2015	CG.01.02.02.01.09.03.01	Crediti v/clienti (privati)	30,00
Generico Entrata	100	31/12/2015	CG.01.02.02.01.09.03.01	Crediti v/clienti (privati)	40.000,00
			CG.01.02.02.01.09.03.01 Totale		1.794.283,96
			Totale complessivo		4.316.475,48

DIPARTIMENTO DI LETTERE E FILOSOFIA

Tipo documento	Numero reg	Data Reg	Voce COGE	Denominazione voce coge	Quota aperta documento
Generico Entrata	19	31/12/2015	CG.01.02.02.01.01.03	Crediti verso altre Amministrazioni centrali	3.000,00
			CG.01.02.02.01.01.03 Totale		3.000,00
Generico Entrata	23	09/12/2014	CG.01.02.02.01.08.04.01	Crediti v/clienti (pubblici)	18.899,22
Generico Entrata	24	10/12/2014	CG.01.02.02.01.08.04.01	Crediti v/clienti (pubblici)	5.052,45
Generico Entrata	3	04/03/2015	CG.01.02.02.01.08.04.01	Crediti v/clienti (pubblici)	11.721,33
Generico Entrata	4	04/03/2015	CG.01.02.02.01.08.04.01	Crediti v/clienti (pubblici)	11.721,33
Generico Entrata	11	17/09/2015	CG.01.02.02.01.08.04.01	Crediti v/clienti (pubblici)	88.113,23
Generico Entrata	18	11/12/2015	CG.01.02.02.01.08.04.01	Crediti v/clienti (pubblici)	46.993,72
			CG.01.02.02.01.08.04.01 Totale		182.501,28
Fattura Vendita	7	16/10/2015	CG.01.02.02.01.09.03.01	Crediti v/clienti (privati)	20.500,00
Fattura Vendita	8	16/10/2015	CG.01.02.02.01.09.03.01	Crediti v/clienti (privati)	36.600,00
			CG.01.02.02.01.09.03.01 Totale		57.100,00
			Totale complessivo		242.601,28

DIPARTIMENTO DI LINGUE, LETTERATURE E STUDI INTERCULTURALI

Tipo documento	Numero reg	Data Reg	Voce COGE	Denominazione voce coge	Quota aperta documento
Generico Entrata	7	31/12/2013	CG.01.02.02.01.01.02	Altri crediti verso MIUR	13.219,00
			CG.01.02.02.01.01.02 Totale		13.219,00
Generico Entrata	13	15/12/2015	CG.01.02.02.01.05.01	Crediti verso Universita'	36.010,00
			CG.01.02.02.01.05.01 Totale		36.010,00
Generico Entrata	1	21/01/2015	CG.01.02.02.01.08.04.01	Crediti v/clienti (pubblici)	4.000,00
Generico Entrata	9	12/06/2015	CG.01.02.02.01.08.04.01	Crediti v/clienti (pubblici)	3.000,00
			CG.01.02.02.01.08.04.01 Totale		7.000,00
Generico Entrata	3	31/12/2013	CG.01.02.02.01.09.03.01	Crediti v/clienti (privati)	7.000,00
Generico Entrata	4	28/05/2014	CG.01.02.02.01.09.03.01	Crediti v/clienti (privati)	20.000,00
Generico Entrata	7	24/10/2014	CG.01.02.02.01.09.03.01	Crediti v/clienti (privati)	6.000,00

Generico Entrata	2	24/03/2015	CG.01.02.02.01.09.03.01	Crediti v/clienti (privati)	5.000,00
Generico Entrata	5	06/05/2015	CG.01.02.02.01.09.03.01	Crediti v/clienti (privati)	2.500,00
			CG.01.02.02.01.09.03.01 Totale		40.500,00
			Totale complessivo		96.729,00

DIPARTIMENTO DI MATEMATICA E INFORMATICA "ULISSE DINI"

Tipo documento	Numero reg	Data Reg	Voce COGE	Denominazione voce coge	Quota aperta documento
Generico Entrata	2	31/12/2013	CG.01.02.02.01.02.01	Crediti verso Regioni e Province Autonome	75.512,59
			CG.01.02.02.01.02.01 Totale		75.512,59
Generico Entrata	23	26/11/2014	CG.01.02.02.01.04.01	Crediti verso l'Unione Europea e altri Organismi Internazionali	10.000,00
Generico Entrata	24	26/11/2014	CG.01.02.02.01.04.01	Crediti verso l'Unione Europea e altri Organismi Internazionali	10.000,00
Generico Entrata	28	30/11/2015	CG.01.02.02.01.04.01	Crediti verso l'Unione Europea e altri Organismi Internazionali	15.000,00
			CG.01.02.02.01.04.01 Totale		35.000,00
Generico Entrata	3	31/12/2013	CG.01.02.02.01.05.01	Crediti verso Universita'	6.000,00
			CG.01.02.02.01.05.01 Totale		6.000,00
Generico Entrata	15	03/08/2015	CG.01.02.02.01.09.03.01	Crediti v/clienti (privati)	11.500,00
Generico Entrata	16	03/08/2015	CG.01.02.02.01.09.03.01	Crediti v/clienti (privati)	10.000,00
Generico Entrata	17	03/08/2015	CG.01.02.02.01.09.03.01	Crediti v/clienti (privati)	10.000,00
Generico Entrata	18	03/08/2015	CG.01.02.02.01.09.03.01	Crediti v/clienti (privati)	12.500,00
Generico Entrata	22	04/11/2015	CG.01.02.02.01.09.03.01	Crediti v/clienti (privati)	2.500,00
			CG.01.02.02.01.09.03.01 Totale		46.500,00
			Totale complessivo		163.012,59

DIPARTIMENTO DI CHIRURGIA E MEDICINA TRASLAZIONALE (DCMT)

Tipo documento	Numero reg	Data Reg	Voce COGE	Denominazione voce coge	Quota aperta documento
Generico Entrata	11	07/07/2015	CG.01.02.02.01.02.01	Crediti verso Regioni e Province Autonome	14.100,00
			CG.01.02.02.01.02.01 Totale		14.100,00

Allegato1

Generico Entrata	1	31/12/2013	CG.01.02.02.01.05.01	Crediti verso Universita'	14.500,53
Generico Entrata	2	27/05/2014	CG.01.02.02.01.05.01	Crediti verso Universita'	35.000,00
			CG.01.02.02.01.05.01 Totale		49.500,53
Generico Entrata	17	22/10/2014	CG.01.02.02.01.08.04.01	Crediti v/clienti (pubblici)	24.000,00
Generico Entrata	20	07/09/2015	CG.01.02.02.01.08.04.01	Crediti v/clienti (pubblici)	6.000,00
Generico Entrata	26	18/11/2015	CG.01.02.02.01.08.04.01	Crediti v/clienti (pubblici)	23.000,00
			CG.01.02.02.01.08.04.01 Totale		53.000,00
Generico Entrata	3	31/12/2013	CG.01.02.02.01.09.03.01	Crediti v/clienti (privati)	90.000,00
Generico Entrata	6	31/12/2013	CG.01.02.02.01.09.03.01	Crediti v/clienti (privati)	12.500,00
Generico Entrata	9	31/12/2013	CG.01.02.02.01.09.03.01	Crediti v/clienti (privati)	38.000,00
Generico Entrata	4	31/12/2013	CG.01.02.02.01.09.03.01	Crediti v/clienti (privati)	75.000,00
Generico Entrata	5	31/12/2013	CG.01.02.02.01.09.03.01	Crediti v/clienti (privati)	15.000,00
Generico Entrata	3	07/07/2014	CG.01.02.02.01.09.03.01	Crediti v/clienti (privati)	12.500,00
Generico Entrata	5	16/07/2014	CG.01.02.02.01.09.03.01	Crediti v/clienti (privati)	25.000,00
Generico Entrata	7	16/07/2014	CG.01.02.02.01.09.03.01	Crediti v/clienti (privati)	12.500,00
Generico Entrata	23	20/11/2014	CG.01.02.02.01.09.03.01	Crediti v/clienti (privati)	12.500,00
Generico Entrata	24	21/11/2014	CG.01.02.02.01.09.03.01	Crediti v/clienti (privati)	12.500,00
Generico Entrata	25	24/11/2014	CG.01.02.02.01.09.03.01	Crediti v/clienti (privati)	11.900,00
Generico Entrata	28	18/12/2014	CG.01.02.02.01.09.03.01	Crediti v/clienti (privati)	12.500,00
Generico Entrata	1	29/01/2015	CG.01.02.02.01.09.03.01	Crediti v/clienti (privati)	34.884,00
Generico Entrata	3	06/05/2015	CG.01.02.02.01.09.03.01	Crediti v/clienti (privati)	10.000,00
Generico Entrata	5	02/07/2015	CG.01.02.02.01.09.03.01	Crediti v/clienti (privati)	20.000,00
Generico Entrata	15	24/07/2015	CG.01.02.02.01.09.03.01	Crediti v/clienti (privati)	5.000,00
Generico Entrata	22	23/09/2015	CG.01.02.02.01.09.03.01	Crediti v/clienti (privati)	2.500,00
Generico Entrata	25	15/10/2015	CG.01.02.02.01.09.03.01	Crediti v/clienti (privati)	5.000,00
Generico Entrata	27	24/11/2015	CG.01.02.02.01.09.03.01	Crediti v/clienti (privati)	25.000,00
Fattura Vendita	48	17/12/2015	CG.01.02.02.01.09.03.01	Crediti v/clienti (privati)	0,01
			CG.01.02.02.01.09.03.01 Totale		432.284,01
			Totale complessivo		548.884,54

DIPARTIMENTO DI MEDICINA SPERIMENTALE E CLINICA

Tipo documento	Numero reg	Data Reg	Voce COGE	Denominazione voce coge	Quota aperta documento
Generico Entrata	14	31/12/2013	CG.01.02.02.01.01.03	Crediti verso altre Amministrazioni centrali	23.139,20
Generico Entrata	27	31/12/2013	CG.01.02.02.01.01.03	Crediti verso altre Amministrazioni centrali	8.000,00
Generico Entrata	52	31/12/2013	CG.01.02.02.01.01.03	Crediti verso altre Amministrazioni centrali	2.000,00
			CG.01.02.02.01.01.03 Totale		33.139,20
Generico Entrata	63	31/12/2013	CG.01.02.02.01.02.01	Crediti verso Regioni e Province Autonome	72.530,00
Generico Entrata	73	31/12/2013	CG.01.02.02.01.02.01	Crediti verso Regioni e Province Autonome	21.440,25
Generico Entrata	53	31/12/2013	CG.01.02.02.01.02.01	Crediti verso Regioni e Province Autonome	6.861,40
Generico Entrata	2	31/12/2013	CG.01.02.02.01.02.01	Crediti verso Regioni e Province Autonome	32.928,75
Generico Entrata	5	31/12/2013	CG.01.02.02.01.02.01	Crediti verso Regioni e Province Autonome	3.768,75
Generico Entrata	7	31/12/2013	CG.01.02.02.01.02.01	Crediti verso Regioni e Province Autonome	3.878,26
Generico Entrata	11	31/12/2013	CG.01.02.02.01.02.01	Crediti verso Regioni e Province Autonome	10.000,00
Generico Entrata	16	31/12/2013	CG.01.02.02.01.02.01	Crediti verso Regioni e Province Autonome	40.000,00
Generico Entrata	19	31/12/2013	CG.01.02.02.01.02.01	Crediti verso Regioni e Province Autonome	30.000,00
Generico Entrata	20	31/12/2013	CG.01.02.02.01.02.01	Crediti verso Regioni e Province Autonome	300.000,00
Generico Entrata	47	31/12/2013	CG.01.02.02.01.02.01	Crediti verso Regioni e Province Autonome	21.231,25
Generico Entrata	48	31/12/2013	CG.01.02.02.01.02.01	Crediti verso Regioni e Province Autonome	7.500,00
Generico Entrata	1	06/03/2014	CG.01.02.02.01.02.01	Crediti verso Regioni e Province Autonome	27.000,00
Generico Entrata	8	19/05/2014	CG.01.02.02.01.02.01	Crediti verso Regioni e Province Autonome	76.800,00
Generico Entrata	37	26/08/2014	CG.01.02.02.01.02.01	Crediti verso Regioni e Province Autonome	55.892,60
Generico Entrata	64	31/08/2015	CG.01.02.02.01.02.01	Crediti verso Regioni e Province Autonome	86.400,00
			CG.01.02.02.01.02.01 Totale		796.231,26
Generico Entrata	2	12/02/2015	CG.01.02.02.01.04.01	Crediti verso l'Unione Europea e altri Organismi Internazionali	10.000,00
Generico Entrata	19	10/04/2015	CG.01.02.02.01.04.01	Crediti verso l'Unione Europea e altri Organismi Internazionali	9.109,20
Generico Entrata	33	21/05/2015	CG.01.02.02.01.04.01	Crediti verso l'Unione Europea e altri Organismi Internazionali	50.000,00
Generico Entrata	67	10/09/2015	CG.01.02.02.01.04.01	Crediti verso l'Unione Europea e altri Organismi Internazionali	20.000,00
Generico Entrata	91	03/11/2015	CG.01.02.02.01.04.01	Crediti verso l'Unione Europea e altri Organismi Internazionali	12.000,00
Generico Entrata	94	09/11/2015	CG.01.02.02.01.04.01	Crediti verso l'Unione Europea e altri Organismi Internazionali	20.000,00
Generico Entrata	104	04/12/2015	CG.01.02.02.01.04.01	Crediti verso l'Unione Europea e altri Organismi Internazionali	5.000,00
Generico Entrata	111	22/12/2015	CG.01.02.02.01.04.01	Crediti verso l'Unione Europea e altri Organismi Internazionali	25.000,00
			CG.01.02.02.01.04.01 Totale		151.109,20

Allegato1

Generico Entrata	98	18/11/2015	CG.01.02.02.01.05.01	Crediti verso Universita'	17.000,00
Fattura Vendita	259	31/12/2015	CG.01.02.02.01.05.01	Crediti verso Universita'	156,00
			CG.01.02.02.01.05.01 Totale		17.156,00
Fattura Vendita	2	31/12/2013	CG.01.02.02.01.08.04.01	Crediti v/clienti (pubblici)	3.000,00
Fattura Vendita	3	31/12/2013	CG.01.02.02.01.08.04.01	Crediti v/clienti (pubblici)	3.000,00
Generico Entrata	12	31/12/2013	CG.01.02.02.01.08.04.01	Crediti v/clienti (pubblici)	20.000,00
Generico Entrata	13	31/12/2013	CG.01.02.02.01.08.04.01	Crediti v/clienti (pubblici)	19.900,00
Generico Entrata	44	31/12/2013	CG.01.02.02.01.08.04.01	Crediti v/clienti (pubblici)	17.500,00
Generico Entrata	57	31/12/2013	CG.01.02.02.01.08.04.01	Crediti v/clienti (pubblici)	16.749,46
Generico Entrata	24	31/12/2013	CG.01.02.02.01.08.04.01	Crediti v/clienti (pubblici)	12.350,00
Fattura Vendita	28	07/03/2014	CG.01.02.02.01.08.04.01	Crediti v/clienti (pubblici)	9.150,00
Fattura Vendita	51	30/03/2015	CG.01.02.02.01.08.04.01	Crediti v/clienti (pubblici)	15.964,00
Generico Entrata	57	20/07/2015	CG.01.02.02.01.08.04.01	Crediti v/clienti (pubblici)	25.000,00
Generico Entrata	60	19/08/2015	CG.01.02.02.01.08.04.01	Crediti v/clienti (pubblici)	41.000,00
Generico Entrata	95	09/11/2015	CG.01.02.02.01.08.04.01	Crediti v/clienti (pubblici)	23.000,00
			CG.01.02.02.01.08.04.01 Totale		206.613,46
Fattura Vendita	5	31/12/2013	CG.01.02.02.01.09.03.01	Crediti v/clienti (privati)	6.812,40
Fattura Vendita	6	31/12/2013	CG.01.02.02.01.09.03.01	Crediti v/clienti (privati)	2.160,00
Generico Entrata	8	31/12/2013	CG.01.02.02.01.09.03.01	Crediti v/clienti (privati)	10.000,00
Generico Entrata	29	31/12/2013	CG.01.02.02.01.09.03.01	Crediti v/clienti (privati)	12.500,00
Generico Entrata	30	31/12/2013	CG.01.02.02.01.09.03.01	Crediti v/clienti (privati)	20.000,00
Generico Entrata	32	31/12/2013	CG.01.02.02.01.09.03.01	Crediti v/clienti (privati)	23.000,00
Generico Entrata	37	31/12/2013	CG.01.02.02.01.09.03.01	Crediti v/clienti (privati)	10.500,00
Generico Entrata	38	31/12/2013	CG.01.02.02.01.09.03.01	Crediti v/clienti (privati)	21.053,72
Generico Entrata	39	31/12/2013	CG.01.02.02.01.09.03.01	Crediti v/clienti (privati)	20.000,00
Generico Entrata	40	31/12/2013	CG.01.02.02.01.09.03.01	Crediti v/clienti (privati)	35.000,00
Generico Entrata	43	31/12/2013	CG.01.02.02.01.09.03.01	Crediti v/clienti (privati)	18.946,28
Generico Entrata	69	31/12/2013	CG.01.02.02.01.09.03.01	Crediti v/clienti (privati)	16.344,93
Generico Entrata	70	31/12/2013	CG.01.02.02.01.09.03.01	Crediti v/clienti (privati)	6.655,07
Generico Entrata	54	31/12/2013	CG.01.02.02.01.09.03.01	Crediti v/clienti (privati)	40.000,00
Generico Entrata	9	31/12/2013	CG.01.02.02.01.09.03.01	Crediti v/clienti (privati)	20.000,00
Generico Entrata	35	31/12/2013	CG.01.02.02.01.09.03.01	Crediti v/clienti (privati)	70.000,00
Generico Entrata	36	31/12/2013	CG.01.02.02.01.09.03.01	Crediti v/clienti (privati)	50.000,00

Allegato1

Generico Entrata	61	31/12/2013	CG.01.02.02.01.09.03.01	Crediti v/clienti (privati)	13.586,10
Generico Entrata	19	16/06/2014	CG.01.02.02.01.09.03.01	Crediti v/clienti (privati)	48.000,00
Generico Entrata	20	16/06/2014	CG.01.02.02.01.09.03.01	Crediti v/clienti (privati)	4.000,00
Generico Entrata	21	16/06/2014	CG.01.02.02.01.09.03.01	Crediti v/clienti (privati)	25.000,00
Generico Entrata	22	16/06/2014	CG.01.02.02.01.09.03.01	Crediti v/clienti (privati)	5.000,00
Generico Entrata	24	16/06/2014	CG.01.02.02.01.09.03.01	Crediti v/clienti (privati)	12.500,00
Generico Entrata	25	16/06/2014	CG.01.02.02.01.09.03.01	Crediti v/clienti (privati)	11.500,00
Generico Entrata	26	16/06/2014	CG.01.02.02.01.09.03.01	Crediti v/clienti (privati)	12.000,00
Generico Entrata	27	16/06/2014	CG.01.02.02.01.09.03.01	Crediti v/clienti (privati)	25.000,00
Generico Entrata	28	16/06/2014	CG.01.02.02.01.09.03.01	Crediti v/clienti (privati)	12.500,00
Generico Entrata	29	16/06/2014	CG.01.02.02.01.09.03.01	Crediti v/clienti (privati)	25.000,00
Generico Entrata	30	16/06/2014	CG.01.02.02.01.09.03.01	Crediti v/clienti (privati)	12.500,00
Generico Entrata	31	16/06/2014	CG.01.02.02.01.09.03.01	Crediti v/clienti (privati)	25.000,00
Generico Entrata	84	19/12/2014	CG.01.02.02.01.09.03.01	Crediti v/clienti (privati)	25.000,00
Fattura Vendita	38	24/03/2015	CG.01.02.02.01.09.03.01	Crediti v/clienti (privati)	0,01
Fattura Vendita	106	19/05/2015	CG.01.02.02.01.09.03.01	Crediti v/clienti (privati)	7.320,00
Fattura Vendita	108	19/05/2015	CG.01.02.02.01.09.03.01	Crediti v/clienti (privati)	132,00
Generico Entrata	45	08/07/2015	CG.01.02.02.01.09.03.01	Crediti v/clienti (privati)	5.000,00
Generico Entrata	46	08/07/2015	CG.01.02.02.01.09.03.01	Crediti v/clienti (privati)	30.000,00
Generico Entrata	47	08/07/2015	CG.01.02.02.01.09.03.01	Crediti v/clienti (privati)	12.500,00
Generico Entrata	48	08/07/2015	CG.01.02.02.01.09.03.01	Crediti v/clienti (privati)	30.000,00
Generico Entrata	49	08/07/2015	CG.01.02.02.01.09.03.01	Crediti v/clienti (privati)	23.000,00
Generico Entrata	50	08/07/2015	CG.01.02.02.01.09.03.01	Crediti v/clienti (privati)	10.000,00
Generico Entrata	51	08/07/2015	CG.01.02.02.01.09.03.01	Crediti v/clienti (privati)	35.000,00
Generico Entrata	52	08/07/2015	CG.01.02.02.01.09.03.01	Crediti v/clienti (privati)	10.000,00
Generico Entrata	53	08/07/2015	CG.01.02.02.01.09.03.01	Crediti v/clienti (privati)	25.000,00
Generico Entrata	54	08/07/2015	CG.01.02.02.01.09.03.01	Crediti v/clienti (privati)	30.000,00
Fattura Vendita	178	11/09/2015	CG.01.02.02.01.09.03.01	Crediti v/clienti (privati)	3.178,00
Fattura Vendita	188	18/09/2015	CG.01.02.02.01.09.03.01	Crediti v/clienti (privati)	500,00
Fattura Vendita	189	22/09/2015	CG.01.02.02.01.09.03.01	Crediti v/clienti (privati)	2.771,84
Generico Entrata	80	30/09/2015	CG.01.02.02.01.09.03.01	Crediti v/clienti (privati)	40.000,00
Fattura Vendita	202	08/10/2015	CG.01.02.02.01.09.03.01	Crediti v/clienti (privati)	132,00
Fattura Vendita	205	12/10/2015	CG.01.02.02.01.09.03.01	Crediti v/clienti (privati)	1.425,00

Generico Entrata	90	27/10/2015	CG.01.02.02.01.09.03.01	Crediti v/clienti (privati)	27.317,64
Fattura Vendita	216	06/11/2015	CG.01.02.02.01.09.03.01	Crediti v/clienti (privati)	18.862,42
Fattura Vendita	219	09/11/2015	CG.01.02.02.01.09.03.01	Crediti v/clienti (privati)	15.864,00
Fattura Vendita	240	11/12/2015	CG.01.02.02.01.09.03.01	Crediti v/clienti (privati)	31.465,00
Fattura Vendita	254	23/12/2015	CG.01.02.02.01.09.03.01	Crediti v/clienti (privati)	12.500,15
Fattura Vendita	253	23/12/2015	CG.01.02.02.01.09.03.01	Crediti v/clienti (privati)	2.440,00
Generico Entrata	116	31/12/2015	CG.01.02.02.01.09.03.01	Crediti v/clienti (privati)	20.343,69
			CG.01.02.02.01.09.03.01 Totale		1.034.310,25
			Totale complessivo		2.238.559,37

DIPARTIMENTO DI NEUROSCIENZE, AREA DEL FARMACO E SALUTE DEL BAMBINO (NEUROFARBA)

Tipo documento	Numero reg	Data Reg	Voce COGE	Denominazione voce coge	Quota aperta documento
Generico Entrata	4	31/12/2013	CG.01.02.02.01.01.03	Crediti verso altre Amministrazioni centrali	8.003,00
Generico Entrata	65	31/12/2014	CG.01.02.02.01.01.03	Crediti verso altre Amministrazioni centrali	9.835,20
			CG.01.02.02.01.01.03 Totale		17.838,20
Generico Entrata	11	31/12/2013	CG.01.02.02.01.02.01	Crediti verso Regioni e Province Autonome	75.060,00
Generico Entrata	13	31/12/2013	CG.01.02.02.01.02.01	Crediti verso Regioni e Province Autonome	30.300,00
Generico Entrata	14	31/12/2013	CG.01.02.02.01.02.01	Crediti verso Regioni e Province Autonome	11.000,00
Generico Entrata	15	31/12/2013	CG.01.02.02.01.02.01	Crediti verso Regioni e Province Autonome	15.000,00
Generico Entrata	16	31/12/2013	CG.01.02.02.01.02.01	Crediti verso Regioni e Province Autonome	16.500,00
Generico Entrata	18	31/12/2013	CG.01.02.02.01.02.01	Crediti verso Regioni e Province Autonome	7.000,00
Generico Entrata	21	31/12/2013	CG.01.02.02.01.02.01	Crediti verso Regioni e Province Autonome	118.500,00
Generico Entrata	35	31/12/2013	CG.01.02.02.01.02.01	Crediti verso Regioni e Province Autonome	2.500,00
Generico Entrata	36	31/12/2013	CG.01.02.02.01.02.01	Crediti verso Regioni e Province Autonome	15.000,00
Generico Entrata	41	31/12/2013	CG.01.02.02.01.02.01	Crediti verso Regioni e Province Autonome	10.800,00
Generico Entrata	42	31/12/2013	CG.01.02.02.01.02.01	Crediti verso Regioni e Province Autonome	5.000,00
Generico Entrata	14	29/08/2014	CG.01.02.02.01.02.01	Crediti verso Regioni e Province Autonome	50.000,00
			CG.01.02.02.01.02.01 Totale		356.660,00
Generico Entrata	56	31/12/2014	CG.01.02.02.01.04.01	Crediti verso l'Unione Europea e altri Organismi Internazionali	15.070,60
Generico Entrata	83	31/12/2014	CG.01.02.02.01.04.01	Crediti verso l'Unione Europea e altri Organismi Internazionali	2.645,86

Allegato1

Generico Entrata	45	06/08/2015	CG.01.02.02.01.04.01	Crediti verso l'Unione Europea e altri Organismi Internazionali	30.500,00
Generico Entrata	76	20/10/2015	CG.01.02.02.01.04.01	Crediti verso l'Unione Europea e altri Organismi Internazionali	2.500,00
			CG.01.02.02.01.04.01 Totale		50.716,46
Generico Entrata	63	31/12/2014	CG.01.02.02.01.05.01	Crediti verso Universita'	21.000,00
			CG.01.02.02.01.05.01 Totale		21.000,00
Generico Entrata	23	31/12/2013	CG.01.02.02.01.08.04.01	Crediti v/clienti (pubblici)	30.000,00
Generico Entrata	12	31/12/2013	CG.01.02.02.01.08.04.01	Crediti v/clienti (pubblici)	18.000,00
Generico Entrata	63	31/12/2013	CG.01.02.02.01.08.04.01	Crediti v/clienti (pubblici)	36.000,00
Generico Entrata	66	31/12/2013	CG.01.02.02.01.08.04.01	Crediti v/clienti (pubblici)	9.500,00
Generico Entrata	67	31/12/2013	CG.01.02.02.01.08.04.01	Crediti v/clienti (pubblici)	20.000,00
Generico Entrata	26	31/12/2013	CG.01.02.02.01.08.04.01	Crediti v/clienti (pubblici)	1.344,49
Generico Entrata	70	31/12/2013	CG.01.02.02.01.08.04.01	Crediti v/clienti (pubblici)	21.000,00
Generico Entrata	34	17/12/2014	CG.01.02.02.01.08.04.01	Crediti v/clienti (pubblici)	27.000,00
Generico Entrata	66	31/12/2014	CG.01.02.02.01.08.04.01	Crediti v/clienti (pubblici)	9.777,60
Generico Entrata	84	31/12/2014	CG.01.02.02.01.08.04.01	Crediti v/clienti (pubblici)	6.000,00
Generico Entrata	85	31/12/2014	CG.01.02.02.01.08.04.01	Crediti v/clienti (pubblici)	12.500,00
Generico Entrata	80	31/12/2014	CG.01.02.02.01.08.04.01	Crediti v/clienti (pubblici)	27.240,00
Generico Entrata	22	19/06/2015	CG.01.02.02.01.08.04.01	Crediti v/clienti (pubblici)	27.000,00
Generico Entrata	51	30/09/2015	CG.01.02.02.01.08.04.01	Crediti v/clienti (pubblici)	29.000,00
Generico Entrata	52	30/09/2015	CG.01.02.02.01.08.04.01	Crediti v/clienti (pubblici)	23.000,00
Fattura Vendita	67	29/10/2015	CG.01.02.02.01.08.04.01	Crediti v/clienti (pubblici)	1.750,00
Generico Entrata	98	31/12/2015	CG.01.02.02.01.08.04.01	Crediti v/clienti (pubblici)	47.000,00
			CG.01.02.02.01.08.04.01 Totale		346.112,09
Generico Entrata	61	31/12/2013	CG.01.02.02.01.09.03.01	Crediti v/clienti (privati)	34.530,77
Generico Entrata	82	31/12/2013	CG.01.02.02.01.09.03.01	Crediti v/clienti (privati)	9.384,22
Generico Entrata	84	31/12/2013	CG.01.02.02.01.09.03.01	Crediti v/clienti (privati)	270,00
Generico Entrata	33	31/12/2013	CG.01.02.02.01.09.03.01	Crediti v/clienti (privati)	21.000,00
Generico Entrata	43	31/12/2013	CG.01.02.02.01.09.03.01	Crediti v/clienti (privati)	75.000,00
Generico Entrata	47	31/12/2013	CG.01.02.02.01.09.03.01	Crediti v/clienti (privati)	23.000,00
Generico Entrata	44	31/12/2013	CG.01.02.02.01.09.03.01	Crediti v/clienti (privati)	20.000,00
Generico Entrata	75	31/12/2013	CG.01.02.02.01.09.03.01	Crediti v/clienti (privati)	5.000,00
Generico Entrata	25	31/12/2013	CG.01.02.02.01.09.03.01	Crediti v/clienti (privati)	9.000,00
Generico Entrata	3	29/05/2014	CG.01.02.02.01.09.03.01	Crediti v/clienti (privati)	12.500,00

Allegato1

Generico Entrata	4	29/05/2014	CG.01.02.02.01.09.03.01	Crediti v/clienti (privati)	15.000,00
Generico Entrata	7	06/06/2014	CG.01.02.02.01.09.03.01	Crediti v/clienti (privati)	15.000,00
Generico Entrata	8	13/06/2014	CG.01.02.02.01.09.03.01	Crediti v/clienti (privati)	12.500,00
Generico Entrata	11	21/07/2014	CG.01.02.02.01.09.03.01	Crediti v/clienti (privati)	12.500,00
Generico Entrata	12	21/07/2014	CG.01.02.02.01.09.03.01	Crediti v/clienti (privati)	12.500,00
Generico Entrata	13	30/07/2014	CG.01.02.02.01.09.03.01	Crediti v/clienti (privati)	12.500,00
Generico Entrata	19	17/10/2014	CG.01.02.02.01.09.03.01	Crediti v/clienti (privati)	12.000,00
Generico Entrata	21	27/10/2014	CG.01.02.02.01.09.03.01	Crediti v/clienti (privati)	11.500,00
Generico Entrata	38	29/12/2014	CG.01.02.02.01.09.03.01	Crediti v/clienti (privati)	12.500,00
Generico Entrata	40	29/12/2014	CG.01.02.02.01.09.03.01	Crediti v/clienti (privati)	12.196,00
Fattura Vendita	106	31/12/2014	CG.01.02.02.01.09.03.01	Crediti v/clienti (privati)	3.050,00
Generico Entrata	69	31/12/2014	CG.01.02.02.01.09.03.01	Crediti v/clienti (privati)	8.340,00
Generico Entrata	31	21/07/2015	CG.01.02.02.01.09.03.01	Crediti v/clienti (privati)	12.500,00
Generico Entrata	39	23/07/2015	CG.01.02.02.01.09.03.01	Crediti v/clienti (privati)	11.500,00
Generico Entrata	40	23/07/2015	CG.01.02.02.01.09.03.01	Crediti v/clienti (privati)	7.500,00
Generico Entrata	41	29/07/2015	CG.01.02.02.01.09.03.01	Crediti v/clienti (privati)	12.500,00
Generico Entrata	42	29/07/2015	CG.01.02.02.01.09.03.01	Crediti v/clienti (privati)	25.000,00
Generico Entrata	43	30/07/2015	CG.01.02.02.01.09.03.01	Crediti v/clienti (privati)	12.500,00
Generico Entrata	44	30/07/2015	CG.01.02.02.01.09.03.01	Crediti v/clienti (privati)	12.500,00
Generico Entrata	53	01/10/2015	CG.01.02.02.01.09.03.01	Crediti v/clienti (privati)	10.000,00
Generico Entrata	74	15/10/2015	CG.01.02.02.01.09.03.01	Crediti v/clienti (privati)	11.500,00
Generico Entrata	75	15/10/2015	CG.01.02.02.01.09.03.01	Crediti v/clienti (privati)	12.500,00
Generico Entrata	85	03/12/2015	CG.01.02.02.01.09.03.01	Crediti v/clienti (privati)	12.500,00
Generico Entrata	83	03/12/2015	CG.01.02.02.01.09.03.01	Crediti v/clienti (privati)	28.090,00
Generico Entrata	84	03/12/2015	CG.01.02.02.01.09.03.01	Crediti v/clienti (privati)	1.615,00
			CG.01.02.02.01.09.03.01 Totale		519.475,99
			Totale complessivo		1.311.802,74

DIPARTIMENTO DI SCIENZE BIOMEDICHE, SPERIMENTALI E CLINICHE "MARIO SERIO"

Tipo documento	Numero reg	Data Reg	Voce COGE	Denominazione voce coge	Quota aperta documento
Generico Entrata	13	09/07/2014	CG.01.02.02.01.01.02	Altri crediti verso MIUR	3.992,00
Generico Entrata	47	07/08/2014	CG.01.02.02.01.01.02	Altri crediti verso MIUR	8.767,00
Generico Entrata	94	22/12/2015	CG.01.02.02.01.01.02	Altri crediti verso MIUR	4.000,00
			CG.01.02.02.01.01.02 Totale		16.759,00
Generico Entrata	5	31/12/2013	CG.01.02.02.01.01.03	Crediti verso altre Amministrazioni centrali	50.000,00
			CG.01.02.02.01.01.03 Totale		50.000,00
Generico Entrata	7	31/12/2013	CG.01.02.02.01.02.01	Crediti verso Regioni e Province Autonome	5.727,23
Generico Entrata	25	28/05/2015	CG.01.02.02.01.02.01	Crediti verso Regioni e Province Autonome	16.500,00
Generico Entrata	92	21/12/2015	CG.01.02.02.01.02.01	Crediti verso Regioni e Province Autonome	64.000,00
			CG.01.02.02.01.02.01 Totale		86.227,23
Generico Entrata	1	19/02/2015	CG.01.02.02.01.04.01	Crediti verso l'Unione Europea e altri Organismi Internazionali	31.800,00
			CG.01.02.02.01.04.01 Totale		31.800,00
Generico Entrata	33	31/12/2013	CG.01.02.02.01.05.01	Crediti verso Universita'	1,00
Generico Entrata	74	31/12/2013	CG.01.02.02.01.05.01	Crediti verso Universita'	6.999,00
Generico Entrata	7	31/03/2015	CG.01.02.02.01.05.01	Crediti verso Universita'	6.250,00
			CG.01.02.02.01.05.01 Totale		13.250,00
Generico Entrata	24	31/12/2013	CG.01.02.02.01.08.04.01	Crediti v/clienti (pubblici)	560,00
Generico Entrata	25	31/12/2013	CG.01.02.02.01.08.04.01	Crediti v/clienti (pubblici)	19.100,00
Generico Entrata	32	31/12/2013	CG.01.02.02.01.08.04.01	Crediti v/clienti (pubblici)	14.580,00
Generico Entrata	15	31/12/2013	CG.01.02.02.01.08.04.01	Crediti v/clienti (pubblici)	72.000,00
Generico Entrata	5	09/07/2014	CG.01.02.02.01.08.04.01	Crediti v/clienti (pubblici)	28.800,00
Generico Entrata	35	31/07/2014	CG.01.02.02.01.08.04.01	Crediti v/clienti (pubblici)	25.000,00
Generico Entrata	31	16/06/2015	CG.01.02.02.01.08.04.01	Crediti v/clienti (pubblici)	28.800,00
Generico Entrata	41	17/06/2015	CG.01.02.02.01.08.04.01	Crediti v/clienti (pubblici)	10.000,00
Generico Entrata	42	10/07/2015	CG.01.02.02.01.08.04.01	Crediti v/clienti (pubblici)	15.000,00
Generico Entrata	46	13/07/2015	CG.01.02.02.01.08.04.01	Crediti v/clienti (pubblici)	30.000,00
Generico Entrata	50	16/07/2015	CG.01.02.02.01.08.04.01	Crediti v/clienti (pubblici)	9.000,00
Generico Entrata	72	23/10/2015	CG.01.02.02.01.08.04.01	Crediti v/clienti (pubblici)	17.000,00
Generico Entrata	75	10/11/2015	CG.01.02.02.01.08.04.01	Crediti v/clienti (pubblici)	27.000,00
Generico Entrata	76	10/11/2015	CG.01.02.02.01.08.04.01	Crediti v/clienti (pubblici)	11.440,00

Allegato1

Generico Entrata	80	19/11/2015	CG.01.02.02.01.08.04.01	Crediti v/clienti (pubblici)	4.000,00
			CG.01.02.02.01.08.04.01 Totale		312.280,00
Generico Entrata	42	31/12/2013	CG.01.02.02.01.09.03.01	Crediti v/clienti (privati)	30.000,00
Generico Entrata	40	31/12/2013	CG.01.02.02.01.09.03.01	Crediti v/clienti (privati)	10.593,26
Generico Entrata	55	31/12/2013	CG.01.02.02.01.09.03.01	Crediti v/clienti (privati)	12.000,00
Generico Entrata	71	31/12/2013	CG.01.02.02.01.09.03.01	Crediti v/clienti (privati)	10.000,00
Generico Entrata	38	31/12/2013	CG.01.02.02.01.09.03.01	Crediti v/clienti (privati)	10.000,00
Generico Entrata	62	31/12/2013	CG.01.02.02.01.09.03.01	Crediti v/clienti (privati)	600,00
Generico Entrata	63	31/12/2013	CG.01.02.02.01.09.03.01	Crediti v/clienti (privati)	63.000,00
Generico Entrata	61	31/12/2013	CG.01.02.02.01.09.03.01	Crediti v/clienti (privati)	25.881,90
Generico Entrata	12	09/07/2014	CG.01.02.02.01.09.03.01	Crediti v/clienti (privati)	50.000,00
Generico Entrata	18	11/07/2014	CG.01.02.02.01.09.03.01	Crediti v/clienti (privati)	6.000,00
Generico Entrata	17	11/07/2014	CG.01.02.02.01.09.03.01	Crediti v/clienti (privati)	36.314,00
Generico Entrata	16	11/07/2014	CG.01.02.02.01.09.03.01	Crediti v/clienti (privati)	25.000,00
Generico Entrata	22	15/07/2014	CG.01.02.02.01.09.03.01	Crediti v/clienti (privati)	10.000,00
Generico Entrata	23	15/07/2014	CG.01.02.02.01.09.03.01	Crediti v/clienti (privati)	25.000,00
Generico Entrata	24	15/07/2014	CG.01.02.02.01.09.03.01	Crediti v/clienti (privati)	25.000,00
Generico Entrata	25	16/07/2014	CG.01.02.02.01.09.03.01	Crediti v/clienti (privati)	25.000,00
Generico Entrata	31	25/07/2014	CG.01.02.02.01.09.03.01	Crediti v/clienti (privati)	25.000,00
Generico Entrata	32	29/07/2014	CG.01.02.02.01.09.03.01	Crediti v/clienti (privati)	25.000,00
Generico Entrata	36	31/07/2014	CG.01.02.02.01.09.03.01	Crediti v/clienti (privati)	16.337,13
Generico Entrata	37	06/08/2014	CG.01.02.02.01.09.03.01	Crediti v/clienti (privati)	24.000,00
Generico Entrata	38	06/08/2014	CG.01.02.02.01.09.03.01	Crediti v/clienti (privati)	25.000,00
Generico Entrata	39	06/08/2014	CG.01.02.02.01.09.03.01	Crediti v/clienti (privati)	25.000,00
Generico Entrata	40	06/08/2014	CG.01.02.02.01.09.03.01	Crediti v/clienti (privati)	50.000,00
Generico Entrata	41	06/08/2014	CG.01.02.02.01.09.03.01	Crediti v/clienti (privati)	25.000,00
Generico Entrata	49	01/09/2014	CG.01.02.02.01.09.03.01	Crediti v/clienti (privati)	56.170,00
Generico Entrata	54	30/09/2014	CG.01.02.02.01.09.03.01	Crediti v/clienti (privati)	6.300,00
Generico Entrata	55	30/09/2014	CG.01.02.02.01.09.03.01	Crediti v/clienti (privati)	13.000,00
Generico Entrata	71	14/11/2014	CG.01.02.02.01.09.03.01	Crediti v/clienti (privati)	12.500,00
Generico Entrata	70	14/11/2014	CG.01.02.02.01.09.03.01	Crediti v/clienti (privati)	20.000,00
Generico Entrata	80	15/12/2014	CG.01.02.02.01.09.03.01	Crediti v/clienti (privati)	25.000,00
Generico Entrata	5	26/03/2015	CG.01.02.02.01.09.03.01	Crediti v/clienti (privati)	8.000,00

Allegato1

Generico Entrata	17	27/04/2015	CG.01.02.02.01.09.03.01	Crediti v/clienti (privati)	5.000,00
Generico Entrata	18	27/04/2015	CG.01.02.02.01.09.03.01	Crediti v/clienti (privati)	5.000,00
Generico Entrata	19	27/04/2015	CG.01.02.02.01.09.03.01	Crediti v/clienti (privati)	5.000,00
Generico Entrata	23	21/05/2015	CG.01.02.02.01.09.03.01	Crediti v/clienti (privati)	20.000,00
Generico Entrata	32	16/06/2015	CG.01.02.02.01.09.03.01	Crediti v/clienti (privati)	25.000,00
Generico Entrata	33	16/06/2015	CG.01.02.02.01.09.03.01	Crediti v/clienti (privati)	23.000,00
Generico Entrata	34	16/06/2015	CG.01.02.02.01.09.03.01	Crediti v/clienti (privati)	26.000,00
Generico Entrata	35	16/06/2015	CG.01.02.02.01.09.03.01	Crediti v/clienti (privati)	25.000,00
Generico Entrata	36	16/06/2015	CG.01.02.02.01.09.03.01	Crediti v/clienti (privati)	25.000,00
Generico Entrata	37	16/06/2015	CG.01.02.02.01.09.03.01	Crediti v/clienti (privati)	25.000,00
Generico Entrata	38	16/06/2015	CG.01.02.02.01.09.03.01	Crediti v/clienti (privati)	23.000,00
Generico Entrata	39	17/06/2015	CG.01.02.02.01.09.03.01	Crediti v/clienti (privati)	15.000,00
Generico Entrata	53	23/07/2015	CG.01.02.02.01.09.03.01	Crediti v/clienti (privati)	20.000,00
Generico Entrata	61	23/09/2015	CG.01.02.02.01.09.03.01	Crediti v/clienti (privati)	30.000,00
Generico Entrata	63	02/10/2015	CG.01.02.02.01.09.03.01	Crediti v/clienti (privati)	20.000,00
Fattura Vendita	33	07/10/2015	CG.01.02.02.01.09.03.01	Crediti v/clienti (privati)	2.440,00
Generico Entrata	74	26/10/2015	CG.01.02.02.01.09.03.01	Crediti v/clienti (privati)	30.000,00
Generico Entrata	73	26/10/2015	CG.01.02.02.01.09.03.01	Crediti v/clienti (privati)	7.500,00
Fattura Vendita	40	06/11/2015	CG.01.02.02.01.09.03.01	Crediti v/clienti (privati)	4.880,00
Generico Entrata	81	25/11/2015	CG.01.02.02.01.09.03.01	Crediti v/clienti (privati)	30.000,00
Generico Entrata	83	14/12/2015	CG.01.02.02.01.09.03.01	Crediti v/clienti (privati)	20.000,00
Generico Entrata	100	31/12/2015	CG.01.02.02.01.09.03.01	Crediti v/clienti (privati)	18.218,75
Generico Entrata	101	31/12/2015	CG.01.02.02.01.09.03.01	Crediti v/clienti (privati)	18.218,75
			CG.01.02.02.01.09.03.01 Totale		1.143.953,79
			Totale complessivo		1.654.270,02

DIPARTIMENTO DI SCIENZE DELLA SALUTE (DSS)

Tipo documento	Numero reg	Data Reg	Voce COGE	Denominazione voce coge	Quota aperta documento
Generico Entrata	14	31/12/2013	CG.01.02.02.01.01.03	Crediti verso altre Amministrazioni centrali	21.161,25
			CG.01.02.02.01.01.03 Totale		21.161,25
Generico Entrata	16	31/12/2013	CG.01.02.02.01.02.01	Crediti verso Regioni e Province Autonome	169.139,10
Generico Entrata	23	31/12/2013	CG.01.02.02.01.02.01	Crediti verso Regioni e Province Autonome	105.000,00
Generico Entrata	29	20/07/2015	CG.01.02.02.01.02.01	Crediti verso Regioni e Province Autonome	41.000,00
Generico Entrata	68	31/12/2015	CG.01.02.02.01.02.01	Crediti verso Regioni e Province Autonome	9.000,00
Generico Entrata	69	31/12/2015	CG.01.02.02.01.02.01	Crediti verso Regioni e Province Autonome	8.400,00
			CG.01.02.02.01.02.01 Totale		332.539,10
Generico Entrata	64	17/12/2015	CG.01.02.02.01.04.01	Crediti verso l'Unione Europea e altri Organismi Internazionali	34.000,00
			CG.01.02.02.01.04.01 Totale		34.000,00
Generico Entrata	21	31/12/2013	CG.01.02.02.01.05.01	Crediti verso Universita'	9.996,50
Generico Entrata	42	16/09/2015	CG.01.02.02.01.05.01	Crediti verso Universita'	7.200,00
			CG.01.02.02.01.05.01 Totale		17.196,50
Generico Entrata	26	31/12/2013	CG.01.02.02.01.08.04.01	Crediti v/clienti (pubblici)	4.000,00
Generico Entrata	19	31/12/2013	CG.01.02.02.01.08.04.01	Crediti v/clienti (pubblici)	8.000,00
Generico Entrata	24	31/12/2013	CG.01.02.02.01.08.04.01	Crediti v/clienti (pubblici)	5.800,00
Generico Entrata	15	31/12/2013	CG.01.02.02.01.08.04.01	Crediti v/clienti (pubblici)	28.147,00
Generico Entrata	32	24/10/2014	CG.01.02.02.01.08.04.01	Crediti v/clienti (pubblici)	10.000,00
Generico Entrata	19	23/04/2015	CG.01.02.02.01.08.04.01	Crediti v/clienti (pubblici)	28.418,57
Generico Entrata	27	19/06/2015	CG.01.02.02.01.08.04.01	Crediti v/clienti (pubblici)	5.000,00
Fattura Vendita	45	07/08/2015	CG.01.02.02.01.08.04.01	Crediti v/clienti (pubblici)	512,00
Fattura Vendita	46	07/08/2015	CG.01.02.02.01.08.04.01	Crediti v/clienti (pubblici)	3.072,00
Fattura Vendita	47	07/08/2015	CG.01.02.02.01.08.04.01	Crediti v/clienti (pubblici)	488,00
Fattura Vendita	48	07/08/2015	CG.01.02.02.01.08.04.01	Crediti v/clienti (pubblici)	27.084,00
Fattura Vendita	53	04/09/2015	CG.01.02.02.01.08.04.01	Crediti v/clienti (pubblici)	1.024,80
Generico Entrata	43	16/09/2015	CG.01.02.02.01.08.04.01	Crediti v/clienti (pubblici)	14.400,00
Generico Entrata	51	16/10/2015	CG.01.02.02.01.08.04.01	Crediti v/clienti (pubblici)	12.000,00
			CG.01.02.02.01.08.04.01 Totale		147.946,37
Generico Entrata	8	31/12/2013	CG.01.02.02.01.09.03.01	Crediti v/clienti (privati)	2.276,39
Generico Entrata	9	31/12/2013	CG.01.02.02.01.09.03.01	Crediti v/clienti (privati)	6.614,81

Allegato1

Generico Entrata	25	31/12/2013	CG.01.02.02.01.09.03.01	Crediti v/clienti (privati)	13.883,83
Generico Entrata	23	08/08/2014	CG.01.02.02.01.09.03.01	Crediti v/clienti (privati)	25.000,00
Generico Entrata	34	28/10/2014	CG.01.02.02.01.09.03.01	Crediti v/clienti (privati)	11.448,00
Generico Entrata	40	05/12/2014	CG.01.02.02.01.09.03.01	Crediti v/clienti (privati)	19.000,00
Generico Entrata	42	12/12/2014	CG.01.02.02.01.09.03.01	Crediti v/clienti (privati)	25.000,00
Generico Entrata	43	15/12/2014	CG.01.02.02.01.09.03.01	Crediti v/clienti (privati)	12.500,00
Generico Entrata	33	31/07/2015	CG.01.02.02.01.09.03.01	Crediti v/clienti (privati)	12.144,48
Fattura Vendita	57	16/09/2015	CG.01.02.02.01.09.03.01	Crediti v/clienti (privati)	6.250,00
Fattura Vendita	59	16/09/2015	CG.01.02.02.01.09.03.01	Crediti v/clienti (privati)	13.000,00
Generico Entrata	44	17/09/2015	CG.01.02.02.01.09.03.01	Crediti v/clienti (privati)	25.000,00
Generico Entrata	45	17/09/2015	CG.01.02.02.01.09.03.01	Crediti v/clienti (privati)	12.500,00
Fattura Vendita	63	30/10/2015	CG.01.02.02.01.09.03.01	Crediti v/clienti (privati)	36.600,00
Fattura Vendita	64	09/11/2015	CG.01.02.02.01.09.03.01	Crediti v/clienti (privati)	21.350,00
Fattura Vendita	65	19/11/2015	CG.01.02.02.01.09.03.01	Crediti v/clienti (privati)	43.920,00
Fattura Vendita	66	02/12/2015	CG.01.02.02.01.09.03.01	Crediti v/clienti (privati)	5.600,00
Fattura Vendita	67	02/12/2015	CG.01.02.02.01.09.03.01	Crediti v/clienti (privati)	5.600,00
Fattura Vendita	68	02/12/2015	CG.01.02.02.01.09.03.01	Crediti v/clienti (privati)	5.600,00
Fattura Vendita	69	02/12/2015	CG.01.02.02.01.09.03.01	Crediti v/clienti (privati)	5.600,00
Fattura Vendita	70	02/12/2015	CG.01.02.02.01.09.03.01	Crediti v/clienti (privati)	5.600,00
Fattura Vendita	71	02/12/2015	CG.01.02.02.01.09.03.01	Crediti v/clienti (privati)	5.600,00
Fattura Vendita	72	03/12/2015	CG.01.02.02.01.09.03.01	Crediti v/clienti (privati)	20.000,00
Generico Entrata	57	10/12/2015	CG.01.02.02.01.09.03.01	Crediti v/clienti (privati)	10.000,00
Generico Entrata	61	11/12/2015	CG.01.02.02.01.09.03.01	Crediti v/clienti (privati)	15.833,34
Generico Entrata	62	11/12/2015	CG.01.02.02.01.09.03.01	Crediti v/clienti (privati)	3.898,46
Fattura Vendita	74	17/12/2015	CG.01.02.02.01.09.03.01	Crediti v/clienti (privati)	36.600,00
			CG.01.02.02.01.09.03.01 Totale		406.419,31
			Totale complessivo		959.262,53

DIPARTIMENTO DI SCIENZE DELLA TERRA

Tipo documento	Numero reg	Data Reg	Voce COGE	Denominazione voce coge	Quota aperta documento
Fattura Vendita	5	31/12/2013	CG.01.02.02.01.01.03	Crediti verso altre Amministrazioni centrali	58.800,00
Generico Entrata	3	31/12/2013	CG.01.02.02.01.01.03	Crediti verso altre Amministrazioni centrali	116.000,00
Generico Entrata	4	31/12/2013	CG.01.02.02.01.01.03	Crediti verso altre Amministrazioni centrali	58.231,10
Generico Entrata	11	31/12/2013	CG.01.02.02.01.01.03	Crediti verso altre Amministrazioni centrali	73.266,25
Generico Entrata	12	31/12/2013	CG.01.02.02.01.01.03	Crediti verso altre Amministrazioni centrali	210.000,00
Generico Entrata	13	31/12/2013	CG.01.02.02.01.01.03	Crediti verso altre Amministrazioni centrali	78.400,00
Generico Entrata	14	31/12/2013	CG.01.02.02.01.01.03	Crediti verso altre Amministrazioni centrali	180.000,00
Generico Entrata	15	31/12/2013	CG.01.02.02.01.01.03	Crediti verso altre Amministrazioni centrali	231.600,00
Generico Entrata	14	26/05/2014	CG.01.02.02.01.01.03	Crediti verso altre Amministrazioni centrali	180.000,00
Generico Entrata	16	03/06/2014	CG.01.02.02.01.01.03	Crediti verso altre Amministrazioni centrali	174.000,00
Generico Entrata	22	18/06/2014	CG.01.02.02.01.01.03	Crediti verso altre Amministrazioni centrali	176.042,09
Generico Entrata	42	22/09/2014	CG.01.02.02.01.01.03	Crediti verso altre Amministrazioni centrali	270.000,00
Generico Entrata	57	11/12/2014	CG.01.02.02.01.01.03	Crediti verso altre Amministrazioni centrali	100.000,00
Generico Entrata	5	06/05/2015	CG.01.02.02.01.01.03	Crediti verso altre Amministrazioni centrali	313.118,81
Generico Entrata	6	13/05/2015	CG.01.02.02.01.01.03	Crediti verso altre Amministrazioni centrali	100.000,00
Generico Entrata	15	11/06/2015	CG.01.02.02.01.01.03	Crediti verso altre Amministrazioni centrali	124.650,00
Generico Entrata	16	15/06/2015	CG.01.02.02.01.01.03	Crediti verso altre Amministrazioni centrali	127.750,00
Generico Entrata	26	04/09/2015	CG.01.02.02.01.01.03	Crediti verso altre Amministrazioni centrali	127.881,19
Generico Entrata	45	02/12/2015	CG.01.02.02.01.01.03	Crediti verso altre Amministrazioni centrali	252.340,00
Generico Entrata	49	23/12/2015	CG.01.02.02.01.01.03	Crediti verso altre Amministrazioni centrali	188.500,00
			CG.01.02.02.01.01.03 Totale		3.140.579,44
Generico Entrata	20	31/12/2013	CG.01.02.02.01.02.01	Crediti verso Regioni e Province Autonome	41.340,00
Generico Entrata	37	31/12/2013	CG.01.02.02.01.02.01	Crediti verso Regioni e Province Autonome	11.160,00
Generico Entrata	19	11/06/2014	CG.01.02.02.01.02.01	Crediti verso Regioni e Province Autonome	47.000,00
Generico Entrata	55	04/12/2014	CG.01.02.02.01.02.01	Crediti verso Regioni e Province Autonome	197.000,00
Generico Entrata	64	31/12/2014	CG.01.02.02.01.02.01	Crediti verso Regioni e Province Autonome	50.000,00
			CG.01.02.02.01.02.01 Totale		346.500,00
Fattura Vendita	1	31/12/2013	CG.01.02.02.01.03.01	Crediti verso altre Amministrazioni locali	52.937,50
Generico Entrata	74	31/12/2014	CG.01.02.02.01.03.01	Crediti verso altre Amministrazioni locali	55.000,00
Generico Entrata	27	14/09/2015	CG.01.02.02.01.03.01	Crediti verso altre Amministrazioni locali	30.000,00

Allegato1

Generico Entrata	29	14/09/2015	CG.01.02.02.01.03.01	Crediti verso altre Amministrazioni locali	85.000,00
Generico Entrata	42	19/11/2015	CG.01.02.02.01.03.01	Crediti verso altre Amministrazioni locali	50.000,00
			CG.01.02.02.01.03.01 Totale		272.937,50
Generico Entrata	27	31/12/2013	CG.01.02.02.01.04.01	Crediti verso l'Unione Europea e altri Organismi Internazionali	15.050,00
Generico Entrata	28	31/12/2013	CG.01.02.02.01.04.01	Crediti verso l'Unione Europea e altri Organismi Internazionali	20.000,00
Generico Entrata	23	03/07/2014	CG.01.02.02.01.04.01	Crediti verso l'Unione Europea e altri Organismi Internazionali	53.764,00
Generico Entrata	46	24/10/2014	CG.01.02.02.01.04.01	Crediti verso l'Unione Europea e altri Organismi Internazionali	36.718,60
Generico Entrata	54	04/12/2014	CG.01.02.02.01.04.01	Crediti verso l'Unione Europea e altri Organismi Internazionali	17.375,00
			CG.01.02.02.01.04.01 Totale		142.907,60
Generico Entrata	53	04/12/2014	CG.01.02.02.01.05.01	Crediti verso Universita'	4.000,00
			CG.01.02.02.01.05.01 Totale		4.000,00
Generico Entrata	25	03/07/2014	CG.01.02.02.01.08.04.01	Crediti v/clienti (pubblici)	10.000,00
Generico Entrata	26	16/07/2014	CG.01.02.02.01.08.04.01	Crediti v/clienti (pubblici)	69.000,00
Generico Entrata	27	23/07/2014	CG.01.02.02.01.08.04.01	Crediti v/clienti (pubblici)	50.100,00
Generico Entrata	38	15/09/2014	CG.01.02.02.01.08.04.01	Crediti v/clienti (pubblici)	45.000,00
Generico Entrata	43	22/09/2014	CG.01.02.02.01.08.04.01	Crediti v/clienti (pubblici)	91.300,00
Generico Entrata	3	03/04/2015	CG.01.02.02.01.08.04.01	Crediti v/clienti (pubblici)	10.000,00
Generico Entrata	4	06/05/2015	CG.01.02.02.01.08.04.01	Crediti v/clienti (pubblici)	30.000,00
Generico Entrata	17	22/06/2015	CG.01.02.02.01.08.04.01	Crediti v/clienti (pubblici)	105.000,00
Generico Entrata	19	27/07/2015	CG.01.02.02.01.08.04.01	Crediti v/clienti (pubblici)	6.000,00
Generico Entrata	20	27/07/2015	CG.01.02.02.01.08.04.01	Crediti v/clienti (pubblici)	2.000,00
Generico Entrata	28	14/09/2015	CG.01.02.02.01.08.04.01	Crediti v/clienti (pubblici)	30.000,00
Generico Entrata	31	21/09/2015	CG.01.02.02.01.08.04.01	Crediti v/clienti (pubblici)	20.000,00
Generico Entrata	53	31/12/2015	CG.01.02.02.01.08.04.01	Crediti v/clienti (pubblici)	20.000,00
			CG.01.02.02.01.08.04.01 Totale		488.400,00
Fattura Vendita	12	31/12/2013	CG.01.02.02.01.09.03.01	Crediti v/clienti (privati)	3.811,50
Fattura Vendita	13	31/12/2013	CG.01.02.02.01.09.03.01	Crediti v/clienti (privati)	3.811,50
Generico Entrata	38	26/10/2015	CG.01.02.02.01.09.03.01	Crediti v/clienti (privati)	30.000,00
Generico Entrata	39	27/10/2015	CG.01.02.02.01.09.03.01	Crediti v/clienti (privati)	32.500,00
			CG.01.02.02.01.09.03.01 Totale		70.123,00
			Totale complessivo		4.465.447,54

DIPARTIMENTO DI SCIENZE FORMAZIONE E PSICOLOGIA

Tipo documento	Numero reg	Data Reg	Voce COGE	Denominazione voce coge	Quota aperta documento
Generico Entrata	2	31/12/2013	CG.01.02.02.01.01.02	Altri crediti verso MIUR	1,00
Generico Entrata	30	20/07/2015	CG.01.02.02.01.01.02	Altri crediti verso MIUR	1.110,00
Generico Entrata	48	17/11/2015	CG.01.02.02.01.01.02	Altri crediti verso MIUR	6.420,00
			CG.01.02.02.01.01.02 Totale		7.531,00
Generico Entrata	3	18/03/2015	CG.01.02.02.01.02.01	Crediti verso Regioni e Province Autonome	25.000,00
			CG.01.02.02.01.02.01 Totale		25.000,00
Generico Entrata	2	02/03/2015	CG.01.02.02.01.03.01	Crediti verso altre Amministrazioni locali	11.000,00
Generico Entrata	35	07/09/2015	CG.01.02.02.01.03.01	Crediti verso altre Amministrazioni locali	10.000,00
			CG.01.02.02.01.03.01 Totale		21.000,00
Generico Entrata	28	19/08/2014	CG.01.02.02.01.05.01	Crediti verso Universita'	12.837,16
Generico Entrata	12	16/04/2015	CG.01.02.02.01.05.01	Crediti verso Universita'	5.514,54
Generico Entrata	32	04/08/2015	CG.01.02.02.01.05.01	Crediti verso Universita'	15.000,00
			CG.01.02.02.01.05.01 Totale		33.351,70
Generico Entrata	9	31/12/2013	CG.01.02.02.01.08.04.01	Crediti v/clienti (pubblici)	2,00
Generico Entrata	34	25/09/2014	CG.01.02.02.01.08.04.01	Crediti v/clienti (pubblici)	1.036,30
Generico Entrata	9	09/04/2015	CG.01.02.02.01.08.04.01	Crediti v/clienti (pubblici)	2.759,92
Generico Entrata	23	01/07/2015	CG.01.02.02.01.08.04.01	Crediti v/clienti (pubblici)	500,00
Fattura Vendita	13	17/09/2015	CG.01.02.02.01.08.04.01	Crediti v/clienti (pubblici)	7.000,00
Generico Entrata	52	23/12/2015	CG.01.02.02.01.08.04.01	Crediti v/clienti (pubblici)	8.600,00
			CG.01.02.02.01.08.04.01 Totale		19.898,22
Generico Entrata	18	31/12/2013	CG.01.02.02.01.09.03.01	Crediti v/clienti (privati)	20.000,00
Generico Entrata	24	06/08/2014	CG.01.02.02.01.09.03.01	Crediti v/clienti (privati)	10.000,00
Generico Entrata	37	02/10/2014	CG.01.02.02.01.09.03.01	Crediti v/clienti (privati)	25.000,00
Generico Entrata	39	15/10/2014	CG.01.02.02.01.09.03.01	Crediti v/clienti (privati)	10.000,00
Generico Entrata	1	12/02/2015	CG.01.02.02.01.09.03.01	Crediti v/clienti (privati)	6.393,09
Generico Entrata	24	01/07/2015	CG.01.02.02.01.09.03.01	Crediti v/clienti (privati)	18.000,00
Generico Entrata	29	20/07/2015	CG.01.02.02.01.09.03.01	Crediti v/clienti (privati)	10.000,00
Generico Entrata	49	17/11/2015	CG.01.02.02.01.09.03.01	Crediti v/clienti (privati)	2.000,00
			CG.01.02.02.01.09.03.01 Totale		101.393,09
			Totale complessivo		208.174,01

DIPARTIMENTO DI SCIENZE GIURIDICHE (DSG)

Tipo documento	Numero reg	Data Reg	Voce COGE	Denominazione voce coge	Quota aperta documento
Generico Entrata	3	05/05/2014	CG.01.02.02.01.02.01	Crediti verso Regioni e Province Autonome	8.054,63
Generico Entrata	11	30/07/2014	CG.01.02.02.01.02.01	Crediti verso Regioni e Province Autonome	1.207,96
Generico Entrata	2	04/06/2015	CG.01.02.02.01.02.01	Crediti verso Regioni e Province Autonome	2.500,00
			CG.01.02.02.01.02.01 Totale		11.762,59
Generico Entrata	2	30/04/2014	CG.01.02.02.01.04.01	Crediti verso l'Unione Europea e altri Organismi Internazionali	194.730,47
Generico Entrata	13	11/12/2014	CG.01.02.02.01.04.01	Crediti verso l'Unione Europea e altri Organismi Internazionali	121.647,78
			CG.01.02.02.01.04.01 Totale		316.378,25
Generico Entrata	1	26/05/2015	CG.01.02.02.01.05.01	Crediti verso Universita'	132.863,50
			CG.01.02.02.01.05.01 Totale		132.863,50
Generico Entrata	2	31/12/2013	CG.01.02.02.01.09.03.01	Crediti v/clienti (privati)	6.250,00
Generico Entrata	4	15/05/2014	CG.01.02.02.01.09.03.01	Crediti v/clienti (privati)	75.000,00
Generico Entrata	14	16/12/2014	CG.01.02.02.01.09.03.01	Crediti v/clienti (privati)	2.546,86
Generico Entrata	3	04/06/2015	CG.01.02.02.01.09.03.01	Crediti v/clienti (privati)	25.000,00
Generico Entrata	7	14/07/2015	CG.01.02.02.01.09.03.01	Crediti v/clienti (privati)	184.000,00
			CG.01.02.02.01.09.03.01 Totale		292.796,86
			Totale complessivo		753.801,20

DIPARTIMENTO DI SCIENZE PER L'ECONOMIA E L'IMPRESA

Tipo documento	Numero reg	Data Reg	Voce COGE	Denominazione voce coge	Quota aperta documento
Generico Entrata	7	31/12/2013	CG.01.02.02.01.02.01	Crediti verso Regioni e Province Autonome	47.267,50
			CG.01.02.02.01.02.01 Totale		47.267,50
Fattura Vendita	42	21/11/2014	CG.01.02.02.01.03.01	Crediti verso altre Amministrazioni locali	6.557,13
Fattura Vendita	48	28/11/2014	CG.01.02.02.01.03.01	Crediti verso altre Amministrazioni locali	2.622,85
Fattura Vendita	47	28/11/2014	CG.01.02.02.01.03.01	Crediti verso altre Amministrazioni locali	3.934,27
Fattura Vendita	26	02/11/2015	CG.01.02.02.01.03.01	Crediti verso altre Amministrazioni locali	4.098,36
Fattura Vendita	32	10/12/2015	CG.01.02.02.01.03.01	Crediti verso altre Amministrazioni locali	2.631,15

Fattura Vendita	33	10/12/2015	CG.01.02.02.01.03.01	Crediti verso altre Amministrazioni locali	1.754,10
			CG.01.02.02.01.03.01 Totale		21.597,86
Generico Entrata	4	31/12/2013	CG.01.02.02.01.05.01	Crediti verso Universita'	10.000,00
			CG.01.02.02.01.05.01 Totale		10.000,00
Generico Entrata	10	31/12/2013	CG.01.02.02.01.09.03.01	Crediti v/clienti (privati)	1.875,80
Generico Entrata	57	31/12/2015	CG.01.02.02.01.09.03.01	Crediti v/clienti (privati)	20.000,00
			CG.01.02.02.01.09.03.01 Totale		21.875,80
			Totale complessivo		100.741,16

DIPARTIMENTO DI SCIENZE POLITICHE E SOCIALI

Tipo documento	Numero reg	Data Reg	Voce COGE	Denominazione voce coge	Quota aperta documento
Generico Entrata	13	31/12/2013	CG.01.02.02.01.02.01	Crediti verso Regioni e Province Autonome	2.500,00
Generico Entrata	1	21/02/2014	CG.01.02.02.01.02.01	Crediti verso Regioni e Province Autonome	24.629,59
Fattura Vendita	14	01/12/2015	CG.01.02.02.01.02.01	Crediti verso Regioni e Province Autonome	2.500,00
Generico Entrata	18	23/12/2015	CG.01.02.02.01.02.01	Crediti verso Regioni e Province Autonome	8.000,00
			CG.01.02.02.01.02.01 Totale		37.629,59
Generico Entrata	12	31/12/2013	CG.01.02.02.01.09.03.01	Crediti v/clienti (privati)	19.200,00
Generico Entrata	26	31/12/2014	CG.01.02.02.01.09.03.01	Crediti v/clienti (privati)	30.000,00
			CG.01.02.02.01.09.03.01 Totale		49.200,00
			Totale complessivo		86.829,59

DIPARTIMENTO DI SCIENZE PRODUZIONI AGROALIMENTARI E DELL'AMBIENTE (DISPAA)

Tipo documento	Numero reg	Data Reg	Voce COGE	Denominazione voce coge	Quota aperta documento
Generico Entrata	15	12/05/2014	CG.01.02.02.01.01.03	Crediti verso altre Amministrazioni centrali	8.750,00
Generico Entrata	16	12/05/2014	CG.01.02.02.01.01.03	Crediti verso altre Amministrazioni centrali	6.825,00
Generico Entrata	19	15/05/2014	CG.01.02.02.01.01.03	Crediti verso altre Amministrazioni centrali	15.246,00

			CG.01.02.02.01.01.03 Totale		30.821,00
Fattura Vendita	41	11/12/2015	CG.01.02.02.01.02.01	Crediti verso Regioni e Province Autonome	15.000,00
			CG.01.02.02.01.02.01 Totale		15.000,00
Generico Entrata	1	25/03/2014	CG.01.02.02.01.03.01	Crediti verso altre Amministrazioni locali	15.000,00
Generico Entrata	18	12/05/2014	CG.01.02.02.01.03.01	Crediti verso altre Amministrazioni locali	10.000,00
			CG.01.02.02.01.03.01 Totale		25.000,00
Generico Entrata	26	17/06/2014	CG.01.02.02.01.04.01	Crediti verso l'Unione Europea e altri Organismi Internazionali	8.164,00
Generico Entrata	65	27/10/2014	CG.01.02.02.01.04.01	Crediti verso l'Unione Europea e altri Organismi Internazionali	42.808,20
Generico Entrata	71	22/12/2015	CG.01.02.02.01.04.01	Crediti verso l'Unione Europea e altri Organismi Internazionali	32.862,00
			CG.01.02.02.01.04.01 Totale		83.834,20
Fattura Vendita	9	31/12/2013	CG.01.02.02.01.08.04.01	Crediti v/clienti (pubblici)	12.000,00
Generico Entrata	70	11/11/2014	CG.01.02.02.01.08.04.01	Crediti v/clienti (pubblici)	2.600,00
Fattura Vendita	38	11/11/2015	CG.01.02.02.01.08.04.01	Crediti v/clienti (pubblici)	5.600,00
Generico Entrata	66	27/11/2015	CG.01.02.02.01.08.04.01	Crediti v/clienti (pubblici)	40.000,00
			CG.01.02.02.01.08.04.01 Totale		60.200,00
Generico Entrata	20	31/12/2013	CG.01.02.02.01.09.03.01	Crediti v/clienti (privati)	99.527,10
Generico Entrata	21	31/12/2013	CG.01.02.02.01.09.03.01	Crediti v/clienti (privati)	7.500,00
Generico Entrata	26	31/12/2013	CG.01.02.02.01.09.03.01	Crediti v/clienti (privati)	57.382,20
Generico Entrata	30	31/12/2013	CG.01.02.02.01.09.03.01	Crediti v/clienti (privati)	24.007,59
Generico Entrata	33	31/12/2013	CG.01.02.02.01.09.03.01	Crediti v/clienti (privati)	113.109,77
Generico Entrata	34	31/12/2013	CG.01.02.02.01.09.03.01	Crediti v/clienti (privati)	79.714,92
Generico Entrata	39	31/12/2013	CG.01.02.02.01.09.03.01	Crediti v/clienti (privati)	8.000,00
Generico Entrata	42	31/12/2013	CG.01.02.02.01.09.03.01	Crediti v/clienti (privati)	23.647,75
Generico Entrata	45	31/12/2013	CG.01.02.02.01.09.03.01	Crediti v/clienti (privati)	14.827,48
Generico Entrata	46	31/12/2013	CG.01.02.02.01.09.03.01	Crediti v/clienti (privati)	147.262,46
Generico Entrata	47	31/12/2013	CG.01.02.02.01.09.03.01	Crediti v/clienti (privati)	10.000,00
Generico Entrata	48	31/12/2013	CG.01.02.02.01.09.03.01	Crediti v/clienti (privati)	31.848,78
Generico Entrata	49	31/12/2013	CG.01.02.02.01.09.03.01	Crediti v/clienti (privati)	10.177,57
Generico Entrata	50	31/12/2013	CG.01.02.02.01.09.03.01	Crediti v/clienti (privati)	29.700,00
Generico Entrata	53	31/12/2013	CG.01.02.02.01.09.03.01	Crediti v/clienti (privati)	39.000,00
Generico Entrata	55	31/12/2013	CG.01.02.02.01.09.03.01	Crediti v/clienti (privati)	9.270,00
Generico Entrata	57	31/12/2013	CG.01.02.02.01.09.03.01	Crediti v/clienti (privati)	2.723,09
Generico Entrata	65	31/12/2013	CG.01.02.02.01.09.03.01	Crediti v/clienti (privati)	90.127,00

Allegato1

Generico Entrata	68	31/12/2013	CG.01.02.02.01.09.03.01	Crediti v/clienti (privati)	29.250,00
Generico Entrata	71	31/12/2013	CG.01.02.02.01.09.03.01	Crediti v/clienti (privati)	8.000,00
Generico Entrata	73	31/12/2013	CG.01.02.02.01.09.03.01	Crediti v/clienti (privati)	12.500,00
Generico Entrata	76	31/12/2013	CG.01.02.02.01.09.03.01	Crediti v/clienti (privati)	23.950,00
Generico Entrata	77	31/12/2013	CG.01.02.02.01.09.03.01	Crediti v/clienti (privati)	20.000,00
Generico Entrata	78	31/12/2013	CG.01.02.02.01.09.03.01	Crediti v/clienti (privati)	49.751,55
Generico Entrata	79	31/12/2013	CG.01.02.02.01.09.03.01	Crediti v/clienti (privati)	26.487,95
Generico Entrata	80	31/12/2013	CG.01.02.02.01.09.03.01	Crediti v/clienti (privati)	54.796,89
Generico Entrata	81	31/12/2013	CG.01.02.02.01.09.03.01	Crediti v/clienti (privati)	13.500,00
Generico Entrata	83	31/12/2013	CG.01.02.02.01.09.03.01	Crediti v/clienti (privati)	15.355,87
Generico Entrata	59	31/12/2013	CG.01.02.02.01.09.03.01	Crediti v/clienti (privati)	25.000,00
Generico Entrata	86	31/12/2013	CG.01.02.02.01.09.03.01	Crediti v/clienti (privati)	84.431,58
Generico Entrata	67	31/12/2013	CG.01.02.02.01.09.03.01	Crediti v/clienti (privati)	14.500,00
Generico Entrata	87	31/12/2013	CG.01.02.02.01.09.03.01	Crediti v/clienti (privati)	8.362,37
Generico Entrata	91	31/12/2013	CG.01.02.02.01.09.03.01	Crediti v/clienti (privati)	24.000,00
Generico Entrata	2	25/03/2014	CG.01.02.02.01.09.03.01	Crediti v/clienti (privati)	15.000,00
Generico Entrata	3	25/03/2014	CG.01.02.02.01.09.03.01	Crediti v/clienti (privati)	20.000,00
Generico Entrata	4	25/03/2014	CG.01.02.02.01.09.03.01	Crediti v/clienti (privati)	5.000,00
Fattura Vendita	7	31/03/2014	CG.01.02.02.01.09.03.01	Crediti v/clienti (privati)	27.467,22
Fattura Vendita	8	31/03/2014	CG.01.02.02.01.09.03.01	Crediti v/clienti (privati)	40.522,77
Fattura Vendita	9	31/03/2014	CG.01.02.02.01.09.03.01	Crediti v/clienti (privati)	6.751,94
Generico Entrata	9	13/04/2014	CG.01.02.02.01.09.03.01	Crediti v/clienti (privati)	12.500,00
Generico Entrata	10	13/04/2014	CG.01.02.02.01.09.03.01	Crediti v/clienti (privati)	15.000,00
Generico Entrata	11	13/04/2014	CG.01.02.02.01.09.03.01	Crediti v/clienti (privati)	305,00
Generico Entrata	12	13/04/2014	CG.01.02.02.01.09.03.01	Crediti v/clienti (privati)	24.000,00
Generico Entrata	13	13/04/2014	CG.01.02.02.01.09.03.01	Crediti v/clienti (privati)	25.000,00
Generico Entrata	14	30/04/2014	CG.01.02.02.01.09.03.01	Crediti v/clienti (privati)	100.000,00
Generico Entrata	17	12/05/2014	CG.01.02.02.01.09.03.01	Crediti v/clienti (privati)	11.000,00
Generico Entrata	21	21/05/2014	CG.01.02.02.01.09.03.01	Crediti v/clienti (privati)	50.000,00
Generico Entrata	22	21/05/2014	CG.01.02.02.01.09.03.01	Crediti v/clienti (privati)	10.000,00
Generico Entrata	23	26/05/2014	CG.01.02.02.01.09.03.01	Crediti v/clienti (privati)	14.000,00
Generico Entrata	24	26/05/2014	CG.01.02.02.01.09.03.01	Crediti v/clienti (privati)	14.000,00
Generico Entrata	32	28/07/2014	CG.01.02.02.01.09.03.01	Crediti v/clienti (privati)	12.000,00

Allegato1

Generico Entrata	36	04/08/2014	CG.01.02.02.01.09.03.01	Crediti v/clienti (privati)	11.500,00
Generico Entrata	35	04/08/2014	CG.01.02.02.01.09.03.01	Crediti v/clienti (privati)	12.500,00
Generico Entrata	38	06/08/2014	CG.01.02.02.01.09.03.01	Crediti v/clienti (privati)	33.231,85
Generico Entrata	40	07/08/2014	CG.01.02.02.01.09.03.01	Crediti v/clienti (privati)	18.000,00
Generico Entrata	41	07/08/2014	CG.01.02.02.01.09.03.01	Crediti v/clienti (privati)	10.000,00
Generico Entrata	45	30/08/2014	CG.01.02.02.01.09.03.01	Crediti v/clienti (privati)	64.500,00
Generico Entrata	49	09/09/2014	CG.01.02.02.01.09.03.01	Crediti v/clienti (privati)	28.000,00
Generico Entrata	60	30/09/2014	CG.01.02.02.01.09.03.01	Crediti v/clienti (privati)	4.000,00
Generico Entrata	63	13/10/2014	CG.01.02.02.01.09.03.01	Crediti v/clienti (privati)	20.000,00
Generico Entrata	66	30/10/2014	CG.01.02.02.01.09.03.01	Crediti v/clienti (privati)	3.400,00
Generico Entrata	71	12/11/2014	CG.01.02.02.01.09.03.01	Crediti v/clienti (privati)	6.900,00
Generico Entrata	81	10/12/2014	CG.01.02.02.01.09.03.01	Crediti v/clienti (privati)	44.200,00
Fattura Vendita	54	19/12/2014	CG.01.02.02.01.09.03.01	Crediti v/clienti (privati)	36.600,00
Generico Entrata	84	23/12/2014	CG.01.02.02.01.09.03.01	Crediti v/clienti (privati)	12.000,00
Generico Entrata	85	23/12/2014	CG.01.02.02.01.09.03.01	Crediti v/clienti (privati)	2.000,00
Generico Entrata	1	16/02/2015	CG.01.02.02.01.09.03.01	Crediti v/clienti (privati)	77.193,38
Generico Entrata	2	16/02/2015	CG.01.02.02.01.09.03.01	Crediti v/clienti (privati)	130.052,09
Generico Entrata	3	16/02/2015	CG.01.02.02.01.09.03.01	Crediti v/clienti (privati)	30.000,00
Generico Entrata	9	03/03/2015	CG.01.02.02.01.09.03.01	Crediti v/clienti (privati)	43.217,70
Generico Entrata	13	23/03/2015	CG.01.02.02.01.09.03.01	Crediti v/clienti (privati)	24.000,00
Generico Entrata	16	26/03/2015	CG.01.02.02.01.09.03.01	Crediti v/clienti (privati)	10.000,00
Generico Entrata	20	07/04/2015	CG.01.02.02.01.09.03.01	Crediti v/clienti (privati)	23.000,00
Generico Entrata	21	22/04/2015	CG.01.02.02.01.09.03.01	Crediti v/clienti (privati)	1.000,00
Generico Entrata	22	24/04/2015	CG.01.02.02.01.09.03.01	Crediti v/clienti (privati)	340.000,00
Generico Entrata	24	29/04/2015	CG.01.02.02.01.09.03.01	Crediti v/clienti (privati)	2.368,14
Generico Entrata	23	29/04/2015	CG.01.02.02.01.09.03.01	Crediti v/clienti (privati)	20.000,00
Generico Entrata	30	25/05/2015	CG.01.02.02.01.09.03.01	Crediti v/clienti (privati)	7.000,00
Generico Entrata	31	26/05/2015	CG.01.02.02.01.09.03.01	Crediti v/clienti (privati)	75.000,00
Generico Entrata	32	19/06/2015	CG.01.02.02.01.09.03.01	Crediti v/clienti (privati)	53.000,00
Generico Entrata	33	22/06/2015	CG.01.02.02.01.09.03.01	Crediti v/clienti (privati)	20.000,00
Generico Entrata	34	30/06/2015	CG.01.02.02.01.09.03.01	Crediti v/clienti (privati)	60.000,00
Generico Entrata	35	30/06/2015	CG.01.02.02.01.09.03.01	Crediti v/clienti (privati)	25.000,00
Generico Entrata	36	01/07/2015	CG.01.02.02.01.09.03.01	Crediti v/clienti (privati)	50.000,00

Generico Entrata	37	01/07/2015	CG.01.02.02.01.09.03.01	Crediti v/clienti (privati)	48.000,00
Generico Entrata	38	06/07/2015	CG.01.02.02.01.09.03.01	Crediti v/clienti (privati)	3.500,00
Generico Entrata	41	23/07/2015	CG.01.02.02.01.09.03.01	Crediti v/clienti (privati)	89.775,00
Fattura Vendita	28	31/07/2015	CG.01.02.02.01.09.03.01	Crediti v/clienti (privati)	22.041,73
Fattura Vendita	29	31/07/2015	CG.01.02.02.01.09.03.01	Crediti v/clienti (privati)	17.435,62
Fattura Vendita	26	31/07/2015	CG.01.02.02.01.09.03.01	Crediti v/clienti (privati)	2.154,09
Fattura Vendita	27	31/07/2015	CG.01.02.02.01.09.03.01	Crediti v/clienti (privati)	6.135,92
Generico Entrata	43	03/08/2015	CG.01.02.02.01.09.03.01	Crediti v/clienti (privati)	7.500,00
Generico Entrata	44	03/08/2015	CG.01.02.02.01.09.03.01	Crediti v/clienti (privati)	500,00
Generico Entrata	53	24/09/2015	CG.01.02.02.01.09.03.01	Crediti v/clienti (privati)	47.500,00
Generico Entrata	58	14/10/2015	CG.01.02.02.01.09.03.01	Crediti v/clienti (privati)	35.000,00
Fattura Vendita	42	14/12/2015	CG.01.02.02.01.09.03.01	Crediti v/clienti (privati)	20.000,00
Generico Entrata	68	15/12/2015	CG.01.02.02.01.09.03.01	Crediti v/clienti (privati)	10.000,00
			CG.01.02.02.01.09.03.01 Totale		3.217.464,37
			Totale complessivo		3.432.319,57

DIPARTIMENTO DI STATISTICA, INFORMATICA, APPLICAZIONI "G. PARENTI" (DISIA)

Tipo documento	Numero reg	Data Reg	Voce COGE	Denominazione voce coge	Quota aperta documento
Generico Entrata	5	31/12/2013	CG.01.02.02.01.01.03	Crediti verso altre Amministrazioni centrali	34.300,00
			CG.01.02.02.01.01.03 Totale		34.300,00
Generico Entrata	2	31/12/2013	CG.01.02.02.01.02.01	Crediti verso Regioni e Province Autonome	6.000,00
			CG.01.02.02.01.02.01 Totale		6.000,00
Generico Entrata	7	31/12/2013	CG.01.02.02.01.08.04.01	Crediti v/clienti (pubblici)	28.000,00
Generico Entrata	4	31/12/2013	CG.01.02.02.01.08.04.01	Crediti v/clienti (pubblici)	21.024,14
Generico Entrata	13	26/11/2015	CG.01.02.02.01.08.04.01	Crediti v/clienti (pubblici)	28.576,00
			CG.01.02.02.01.08.04.01 Totale		77.600,14
Generico Entrata	14	31/12/2014	CG.01.02.02.01.09.03.01	Crediti v/clienti (privati)	19.000,00
Generico Entrata	16	31/12/2014	CG.01.02.02.01.09.03.01	Crediti v/clienti (privati)	30.000,00
Generico Entrata	19	31/12/2014	CG.01.02.02.01.09.03.01	Crediti v/clienti (privati)	22.946,00
Fattura Vendita	13	18/11/2015	CG.01.02.02.01.09.03.01	Crediti v/clienti (privati)	817,40

Generico Entrata	11	19/11/2015	CG.01.02.02.01.09.03.01	Crediti v/clienti (privati)	1.000,00
Generico Entrata	16	14/12/2015	CG.01.02.02.01.09.03.01	Crediti v/clienti (privati)	15.300,00
Generico Entrata	23	31/12/2015	CG.01.02.02.01.09.03.01	Crediti v/clienti (privati)	162,96
			CG.01.02.02.01.09.03.01 Totale		89.226,36
			Totale complessivo		207.126,50

DIPARTIMENTO DI STORIA, ARCHEOLOGIA, GEOGRAFIA, ARTE E SPETTACOLO (SAGAS)

Tipo documento	Numero reg	Data Reg	Voce COGE	Denominazione voce coge	Quota aperta documento
Generico Entrata	5	31/12/2013	CG.01.02.02.01.02.01	Crediti verso Regioni e Province Autonome	13.500,00
			CG.01.02.02.01.02.01 Totale		13.500,00
Generico Entrata	18	31/12/2013	CG.01.02.02.01.03.01	Crediti verso altre Amministrazioni locali	23.600,00
Generico Entrata	2	31/12/2013	CG.01.02.02.01.03.01	Crediti verso altre Amministrazioni locali	3.000,00
Generico Entrata	23	21/11/2014	CG.01.02.02.01.03.01	Crediti verso altre Amministrazioni locali	45.000,00
Generico Entrata	9	09/06/2015	CG.01.02.02.01.03.01	Crediti verso altre Amministrazioni locali	3.000,00
			CG.01.02.02.01.03.01 Totale		74.600,00
Generico Entrata	30	17/12/2014	CG.01.02.02.01.08.04.01	Crediti v/clienti (pubblici)	10.000,00
Generico Entrata	31	31/12/2014	CG.01.02.02.01.08.04.01	Crediti v/clienti (pubblici)	50.000,00
Generico Entrata	2	06/05/2015	CG.01.02.02.01.08.04.01	Crediti v/clienti (pubblici)	30.000,00
Generico Entrata	6	19/05/2015	CG.01.02.02.01.08.04.01	Crediti v/clienti (pubblici)	88.028,00
Generico Entrata	10	02/07/2015	CG.01.02.02.01.08.04.01	Crediti v/clienti (pubblici)	14.000,00
Generico Entrata	13	07/07/2015	CG.01.02.02.01.08.04.01	Crediti v/clienti (pubblici)	2.000,00
Generico Entrata	14	07/07/2015	CG.01.02.02.01.08.04.01	Crediti v/clienti (pubblici)	1.300,00
Generico Entrata	15	07/07/2015	CG.01.02.02.01.08.04.01	Crediti v/clienti (pubblici)	4.500,00
Generico Entrata	18	26/08/2015	CG.01.02.02.01.08.04.01	Crediti v/clienti (pubblici)	35.000,00
Generico Entrata	30	03/12/2015	CG.01.02.02.01.08.04.01	Crediti v/clienti (pubblici)	15.949,41
Generico Entrata	32	14/12/2015	CG.01.02.02.01.08.04.01	Crediti v/clienti (pubblici)	232.785,00
Generico Entrata	33	15/12/2015	CG.01.02.02.01.08.04.01	Crediti v/clienti (pubblici)	203.220,00
			CG.01.02.02.01.08.04.01 Totale		686.782,41
Generico Entrata	3	31/12/2013	CG.01.02.02.01.09.03.01	Crediti v/clienti (privati)	15.000,00
Generico Entrata	13	31/12/2013	CG.01.02.02.01.09.03.01	Crediti v/clienti (privati)	11.211,84

Generico Entrata	36	31/12/2013	CG.01.02.02.01.09.03.01	Crediti v/clienti (privati)	9.050,41
Generico Entrata	42	31/12/2013	CG.01.02.02.01.09.03.01	Crediti v/clienti (privati)	7.500,00
Generico Entrata	3	06/08/2014	CG.01.02.02.01.09.03.01	Crediti v/clienti (privati)	4.000,00
Generico Entrata	6	06/08/2014	CG.01.02.02.01.09.03.01	Crediti v/clienti (privati)	7.500,00
Generico Entrata	5	06/08/2014	CG.01.02.02.01.09.03.01	Crediti v/clienti (privati)	10.000,00
Generico Entrata	36	31/12/2014	CG.01.02.02.01.09.03.01	Crediti v/clienti (privati)	1.000,00
Generico Entrata	8	09/06/2015	CG.01.02.02.01.09.03.01	Crediti v/clienti (privati)	20.000,00
Generico Entrata	21	30/09/2015	CG.01.02.02.01.09.03.01	Crediti v/clienti (privati)	0,10
Generico Entrata	25	18/11/2015	CG.01.02.02.01.09.03.01	Crediti v/clienti (privati)	23.000,00
Fattura Vendita	13	21/12/2015	CG.01.02.02.01.09.03.01	Crediti v/clienti (privati)	15,00
			CG.01.02.02.01.09.03.01 Totale		108.277,35
			Totale complessivo		883.159,76

SISTEMA INFORMATICO DELL'ATENEO FIORENTINO (SIAF)

Tipo documento	Numero reg	Data Reg	Voce COGE	Denominazione voce coge	Quota aperta documento
Generico Entrata	1	31/12/2013	CG.01.02.02.01.09.03.01	Crediti v/clienti (privati)	27.000,00
			CG.01.02.02.01.09.03.01 Totale		27.000,00
			Totale complessivo		27.000,00

CSAVRI

Tipo documento	Numero reg	Data Reg	Voce COGE	Denominazione voce coge	Quota aperta documento
Generico Entrata	7	31/12/2013	CG.01.02.02.01.02.01	Crediti verso Regioni e Province Autonome	274.190,22
Generico Entrata	2	16/04/2015	CG.01.02.02.01.02.01	Crediti verso Regioni e Province Autonome	10.000,00
			CG.01.02.02.01.02.01 Totale		284.190,22
Generico Entrata	5	16/07/2015	CG.01.02.02.01.03.01	Crediti verso altre Amministrazioni locali	15.000,00
			CG.01.02.02.01.03.01 Totale		15.000,00
Generico Entrata	33	21/12/2014	CG.01.02.02.01.05.01	Crediti verso Universita'	55.795,90

			CG.01.02.02.01.05.01 Totale		55.795,90
Generico Entrata	1	31/12/2013	CG.01.02.02.01.08.04.01	Crediti v/clienti (pubblici)	133.553,51
Generico Entrata	8	31/12/2013	CG.01.02.02.01.08.04.01	Crediti v/clienti (pubblici)	41.351,83
Generico Entrata	7	08/07/2014	CG.01.02.02.01.08.04.01	Crediti v/clienti (pubblici)	13.838,67
Fattura Vendita	39	23/07/2014	CG.01.02.02.01.08.04.01	Crediti v/clienti (pubblici)	3.111,00
			CG.01.02.02.01.08.04.01 Totale		191.855,01
Generico Entrata	9	31/12/2013	CG.01.02.02.01.09.03.01	Crediti v/clienti (privati)	50.000,00
Fattura Vendita	14	17/03/2014	CG.01.02.02.01.09.03.01	Crediti v/clienti (privati)	378,46
Fattura Vendita	20	17/03/2014	CG.01.02.02.01.09.03.01	Crediti v/clienti (privati)	12,70
Generico Entrata	9	08/07/2014	CG.01.02.02.01.09.03.01	Crediti v/clienti (privati)	8.453,38
			CG.01.02.02.01.09.03.01 Totale		58.844,54
			Totale complessivo		605.685,67

Elenco Crediti stralciati al 31/12/2015

Allegato 2

Codice Struttura	Struttura	Anno	Importo del credito	Soggetto nei confronti del quale è vantato il credito	Copertura da parte della Struttura	Copertura a carico fondo rischi su crediti	Motivazione
00903	Centro Linguistico di Ateneo	2013	110,05	TELECOM ITALIA S.p.A.	20500_M6176		Errato accertamento
10027	Museo di Storia Naturale	2014	5,16	Ente Parco Nazionale Arcipelago di la Maddalena	10027Recup		Spese bancarie
20100	Dipint	2013	3.673,80	FONDAZIONE DON CARLO GNOCCHI ONLUS		X	Doppia registrazione
20100	Dipint	2013	24.781,69	AZIENDA SANITARIA DI FIRENZE	AOUSL10FIR		Doppia registrazione
20100	Dipint	2013	16.403,35	AZIENDA USL 11 DI EMPOLI	20100_M13837		Doppia registrazione
20100	Dipint	2013	5.681,50	AZIENDA USL 11 DI EMPOLI		X	Doppia registrazione
20100	Dipint	2013	448.721,97	AZIENDA OSPEDALIERO UNIVERSITARIA CAREGGI DI FIRENZE	AOCAREGGI		Doppio accertamento anni scorsi
20100	Dipint	2013	758,32	CHEGINI FARANAK		X	RECUPERO SOMMA ECCELENTE TUTOR J. Doppia ritenuta mai riversata nonostante ripetute richieste
20100	Dipint	2013	306,52	SOGGETTI DIVERSI		X	TELECOM - 1° BIM. 2012 - POLO BIOMEDICO E TECNOLOGICO somme non recuperate
20100	Dipint	2013	5.385,64	SOGGETTI DIVERSI		X	SPESE FIDEJUSSIONE errato accertamento
20100	Dipint	2013	4,50	UNIVERSITA' DEGLI STUDI "G. D'ANNUNZIO" DI CHIETI - DIP. LINGUE LETTERATURE E CULTURA MODERNA		X	Di competenza della FUP non più Dipint dal 2014
20100	Dipint	2013	600,00	SOGGETTI DIVERSI		X	Di competenza della FUP non più Dipint dal 2014
20100	Dipint	2013	1.200,00	REGIONE TOSCANA	21EVENTI		Di competenza altra UADR che ha già incassato sospeso
20100	Dipint	2013	15.612,25	REGIONE TOSCANA	21EVENTI		Doppia registrazione
20100	Dipint	2014	43,00	SOGGETTI DIVERSI		X	Carte di credito. Documentazione non pervenuta
20100	Dipint	2014	5.974,80	PDE SPA		X	Di competenza della FUP non più Dipint dal 2014
20100	Dipint	2014	91,60	PDE SPA		X	Di competenza della FUP non più Dipint dal 2014

Elenco Crediti stralciati al 31/12/2015

Allegato 2

Codice Struttura	Struttura	Anno	Importo del credito	Soggetto nei confronti del quale è vantato il credito	Copertura da parte della Struttura	Copertura a carico fondo rischi su crediti	Motivazione
20100	Dipint	2014	270,40	SOCIETA' ITALIANA DI PEDAGOGIA MEDICA - SIPEM		X	Di competenza della FUP non più Dipint dal 2014
20100	Dipint	2014	27,63	BIBLIOTECA PONTIFICIO ISTITUTO ORIENTALE		X	Di competenza della FUP non più Dipint dal 2014
20100	Dipint	2014	1.305,05	B-SIDE COMMUNICATION S.R.L.	21EVENTIIST		Incasso ordinativo non andato a buon fine per errore informatico su IBAN ditta
20100	Dipint	2014	0,02	ELEVEN CONFERENCE DI POLVANI SILVIA	21EVENTI		Sospeso in entrata più basso di 0,02
20100	Dipint	2014	225,85	SOGGETTI DIVERSI	21EVENTIIST		Carte di credito. Documentazione non pervenuta
20100	Dipint	2014	722,40	SOGGETTI DIVERSI	21EVENTIIST		Carte di credito. Documentazione non pervenuta
20100	Dipint	2014	86,00	SOGGETTI DIVERSI	21EVENTIIST		Carte di credito. Documentazione non pervenuta
20100	Dipint	2015	0,01	FUNDACIO' SALUT I ENVELLIMENT UAB	21EVENTI		Sospeso in entrata più basso di 0,01
20100	Dipint	2015	0,02	EUROMEDIFORM SRL	21EVENTI		Sospeso in entrata più basso di 0,02
20100	Dipint	2015	422,94	SOGGETTI DIVERSI	21EVENTIIST		Carte di credito. Documentazione non pervenuta
20100	Dipint	2015	44,03	SOGGETTI DIVERSI	21EVENTIIST		Carte di credito. Documentazione non pervenuta
40000	Sistema Bibliotecario di Ateneo	2015	8.763,16	REGIONE TOSCANA		X	La Regione non ha deliberato assegnazione risorse anno 2015
50000	Amministrazione centrale	2013	4.386,59	REGIONE TOSCANA VIA CAVOUR 18 50100	50000_M15845		Minori spese rispetto all'assegnazione iniziale
50000	Amministrazione centrale	2013	4.386,59	REGIONE TOSCANA VIA CAVOUR 18 50100	50000_M15845	X per € 943,91	Doppia registrazione del credito per mero errore materiale
50000	Amministrazione centrale	2013	16.510,00	SOGGETTI DIVERSI		X	Doppia registrazione del credito per mero errore materiale
50000	Amministrazione centrale	2013	65.854,41	SOGGETTI DIVERSI			Stralciato Generico Uscita solo Coge n.50/2013 di pari importo.
50000	Amministrazione centrale	2013	95,00	POSTE ITALIANE SPA FILIALE DI FIRENZE		X	Incassato in competenza nel 2014/2015
50000	Amministrazione centrale	2013	1.770,00	POSTE ITALIANE SPA FILIALE DI FIRENZE		X	Incassato in competenza nel 2014/2015

Elenco Crediti stralciati al 31/12/2015

Allegato 2

Codice Struttura	Struttura	Anno	Importo del credito	Soggetto nei confronti del quale è vantato il credito	Copertura da parte della Struttura	Copertura a carico fondo rischi su crediti	Motivazione
50000	Amministrazione centrale	2013	420,00	POSTE ITALIANE SPA FILIALE DI FIRENZE		X	Incassato in competenza nel 2014/2015
50000	Amministrazione centrale	2013	100,00	POSTE ITALIANE SPA FILIALE DI FIRENZE		X	Incassato in competenza nel 2014/2015
50000	Amministrazione centrale	2013	3.931,25	POSTE ITALIANE SPA FILIALE DI FIRENZE		X	Incassato in competenza nel 2014/2015
50000	Amministrazione centrale	2013	885,00	POSTE ITALIANE SPA FILIALE DI FIRENZE		X	Incassato in competenza nel 2014/2015
50000	Amministrazione centrale	2013	15.000,00	CIRCOLO RICREATIVO CULT.DIP.UNIVERSITA'		X	Incassato in competenza nel 2014/2015
50000	Amministrazione centrale	2013	937,50	UNIVERSITA' DEGLI STUDI DI PISA		X	Somma non riconosciuta
50000	Amministrazione centrale	2013	1.208,00	PAGANO LAURA		X	Errata registrazione
50000	Amministrazione centrale	2013	55.948,00	INDIRE - ISTITUTO NAZIONALE DI DOCUMENTAZIONE		X	Importo coperto con disponibilità non spesa su progetto
50000	Amministrazione centrale	2013	1,00	POSTE ITALIANE SPA FILIALE DI FIRENZE		X	Incassato in competenza nel 2014/2015
50000	Amministrazione centrale	2013	54,58	POSTE ITALIANE SPA FILIALE DI FIRENZE		X	Incassato in competenza nel 2014/2015
50000	Amministrazione centrale	2013	1.300,00	POSTE ITALIANE SPA FILIALE DI FIRENZE		X	Incassato in competenza nel 2014/2015
50000	Amministrazione centrale	2013	1.428,07	POSTE ITALIANE SPA FILIALE DI FIRENZE		X	Incassato in competenza nel 2014/2015
50000	Amministrazione centrale	2013	11,00	POSTE ITALIANE SPA FILIALE DI FIRENZE		X	Incassato in competenza nel 2014/2015
50000	Amministrazione centrale	2013	2.239,57	INAIL		X	Posizione assicurativa chiusa
50000	Amministrazione centrale	2013	16,00	POSTE ITALIANE SPA FILIALE DI FIRENZE		X	Incassato in competenza nel 2014/2015
50000	Amministrazione centrale	2013	3.333,52	POSTE ITALIANE SPA FILIALE DI FIRENZE		X	Incassato in competenza nel 2014/2015
50000	Amministrazione centrale	2013	3.526,15	SOGGETTI DIVERSI		X	Incassato in competenza nel 2014/2015
50000	Amministrazione centrale	2013	52,15	SOGGETTI DIVERSI		X	Errata riconciliazione
50000	Amministrazione centrale	2013	3.120,23	SOGGETTI DIVERSI		X	Errata riconciliazione

Elenco Crediti stralciati al 31/12/2015

Allegato 2

Codice Struttura	Struttura	Anno	Importo del credito	Soggetto nei confronti del quale è vantato il credito	Copertura da parte della Struttura	Copertura a carico fondo rischi su crediti	Motivazione
50000	Amministrazione centrale	2013	124.800,00	PAOLETTI EMIDIO		X	Transazione come da provvedimento n. 25760/2006 mai formalizzata, successivamente esperito un arbitrato che non si è concluso positivamente per l'Università degli Studi di Firenze
50000	Amministrazione centrale	2013	6.880,35	133340-AZIENDA OSPEDALIERO UNIVERSITARIA MEYER DI FIRENZE		X	Da stralciare vedi transazione del 19/05/14 UNIFI/AOUC/USL10
50000	Amministrazione centrale	2013	1.023.539,21	136874-AZIENDA OSPEDALIERO UNIVERSITARIA CAREGGI DI FIRENZE		X	Da stralciare vedi transazione del 19/05/14 UNIFI/AOUC/USL10
50000	Amministrazione centrale	2013	101,37	134206-INPDAP		X	Da stralciare perché già incassato
50000	Amministrazione centrale	2013	40,20	134206-INPDAP		X	Da stralciare perché già incassato
50000	Amministrazione centrale	2013	83,76	134206-INPDAP		X	Da stralciare perché già incassato
50000	Amministrazione centrale	2013	58,82	153619-SOGGETTI DIVERSI		X	Da stralciare perché già incassato
50000	Amministrazione centrale	2013	6.415,21	153619-SOGGETTI DIVERSI		X	Da stralciare perché già incassato
50000	Amministrazione centrale	2013	13,40	134206-INPDAP		X	Da stralciare perché già incassato
50000	Amministrazione centrale	2013	15,16	136874-AZIENDA OSPEDALIERO UNIVERSITARIA CAREGGI DI FIRENZE		X	
50000	Amministrazione centrale	2013	15,16	135697-UNIVERSITA' DEGLI STUDI DI SIENA		X	
50000	Amministrazione centrale	2013	175.763,27	133356-REGIONE TOSCANA VIA CAVOUR 18 50100		X	Importo coperto con disponibilità non spesa su progetto
50000	Amministrazione centrale	2013	0,35	137057-MIUR - MINISTERO DELL'ISTRUZIONE DELL'UNIVERSITA' E DELLA		X	
50000	Amministrazione centrale	2014	900,00	133979-INDIRE - ISTITUTO NAZIONALE DI DOCUMENTAZIONE,		X	Spese non riconosciute
50000	Amministrazione centrale	2014	84,30	133354-REGIONE TOSCANA		X	
50000	Amministrazione centrale	2014	350.000,00	137057-MIUR - MINISTERO DELL'ISTRUZIONE DELL'UNIVERSITA' E DELLA		X	Importo inizialmente previsto a carico del MIUR per borse ERASMUS e poi coperto con risorse del bilancio
50000	Amministrazione centrale	2014	0,02	136487-ISPO - ISTITUTO PER LO STUDIO E LA PREVENZIONE ONCOLOGICA		X	
50000	Amministrazione centrale	2014	15,16	136874-AZIENDA OSPEDALIERO UNIVERSITARIA CAREGGI DI FIRENZE		X	
50000	Amministrazione centrale	2014	150,64	133472-L.E.N.S. LABORATORIO EUROPEO SPETTROSCOPIE NON LINEARI		X	Somma non dovuta

Elenco Crediti stralciati al 31/12/2015

Allegato 2

Codice Struttura	Struttura	Anno	Importo del credito	Soggetto nei confronti del quale è vantato il credito	Copertura da parte della Struttura	Copertura a carico fondo rischi su crediti	Motivazione
50000	Amministrazione centrale	2014	279,70	133472-L.E.N.S. LABORATORIO EUROPEO SPETTROSCOPIE NON LINEARI		X	Somma non dovuta
50001	Amministrazione centrale	2013	175.763,27	REGIONE TOSCANA VIA CAVOUR 18 50100	BORSEPEGASO2011		Doppia registrazione del credito per mero errore materiale
58501	Dipartimento di Architettura	2013	20.000,00	REGIONE TOSCANA	20500_M5999		Attività non conclusa - somma non rendicontata.
58501	Dipartimento di Architettura	2013	60,32	REGIONE TOSCANA	20500_M13531		Differenza pagamenti.
58501	Dipartimento di Architettura	2013	530,05	REGIONE TOSCANA Protezione emergenza OPCM 3974/2011 - OCDPC 45/2013	20500_M15712		Costi non riconosciuti.
58501	Dipartimento di Architettura	2013	1.440,00	COMUNE DI CHIUSDINO	COFINA2011		Somme non rendicontate.
58501	Dipartimento di Architettura	2013	5.916,77	COMUNE DI INCISA VALDARNO	20500_M15591 COFINA2011		Progetto non eseguito.
58501	Dipartimento di Architettura	2013	0,01	COMUNE DI LEVERANO	COFINA2011		Differenza da chiudere.
58501	Dipartimento di Architettura	2013	2.452,58	COMUNE DI VILLANOVAFRANCA	20500_M13368		Attività non completata per modifica programmazione a seguito cambiamento organi di governo del Comune.
58501	Dipartimento di Architettura	2013	1,34	UNIONE EUROPEA	COFINA2011		Differenza pagamenti.
58501	Dipartimento di Architettura	2013	5.000,00	A.S.A. AZIENDA SERVIZI AMBIENTALI	4.970,30 su 20500_M13652 + 29,70 su 20500_M7070		Contratto non attivato.
58501	Dipartimento di Architettura	2013	26,92	OSSERVATORIO INTERREGIONALE COOPERAZIONE ALLO SVILUPPO	ASSCHEST13		Differenza pagamenti.
58501	Dipartimento di Architettura	2013	188,31	SOGGETTI DIVERSI	COFINA2011		Doppia registrazione.
58501	Dipartimento di Architettura	2013	67,00	SOGGETTI DIVERSI	COFINA2011		Carte di credito. Documentazione non pervenuta.
58501	Dipartimento di Architettura	2013	44,66	SOGGETTI DIVERSI	COFINA2011		Carte di credito. Documentazione non pervenuta.
58501	Dipartimento di Architettura	2013	298,87	FABBRIZZI LORELLA	LABPROVMAT		Recupero credito non andato a buon fine.

Elenco Crediti stralciati al 31/12/2015

Allegato 2

Codice Struttura	Struttura	Anno	Importo del credito	Soggetto nei confronti del quale è vantato il credito	Copertura da parte della Struttura	Copertura a carico fondo rischi su crediti	Motivazione
58501	Dipartimento di Architettura	2013	1.302,00	MASCIULLO MONICA		X	Il credito iscritto nel bilancio del Dipartimento di Architettura nell'esercizio 2013 si riferiva alla previsione del rimborso totale di un pagamento non dovuto, duplicato per errore materiale
58501	Dipartimento di Architettura	2014	0,02	COMUNE DI FIRENZE - DIREZIONE CULTURA E SPORT	COFINA2011		
58501	Dipartimento di Architettura	2014	5.000,00	FONDAZIONE FILIPPO TURATI - ENTE MORALE ONLUS	20500_M5666		Somma non più dovuta
58501	Dipartimento di Architettura	2014	0,01	ASSOCIAZIONE CULTURALE ACADEMO "ROBERTA PELLEGRINI"	COFINA2011		
58501	Dipartimento di Architettura	2014	0,01	CIUPITU ANTON CIUPITU ANTON	COFINA2011		
58501	Dipartimento di Architettura	2014	40,00	UNIVERSITA' ITALO FRANCESE - Università degli Studi di Torino	COFINA2011		Differenza non riconosciuta
58501	Dipartimento di Architettura	2014	0,01	COMUNE DI AREZZO	COFINA2011		
58502	Dipartimento di Biologia	2013	20.967,23	MIUR - MINISTERO DELL'ISTRUZIONE DELL'UNIVERSITA' E DELLA RICERCA	ISPESLGENE CONVBIOD03 20300_M15096 52400_M468 52400_M110 52400_M24		Spese non riconosciute dei partner del progetto
58502	Dipartimento di Biologia	2013	7.007,30	MINISTERO DELLE POLITICHE AGRICOLE E FORESTALI	52400_M42 52400_M43		Spese non riconosciute e non effettuate dai partner del progetto
58502	Dipartimento di Biologia	2013	8.327,06	MINISTERO DELLE POLITICHE AGRICOLE E FORESTALI	80800_M167 80800_M169 80800_M170		Spese non riconosciute e stralciate
58502	Dipartimento di Biologia	2013	29.999,99	REGIONE TOSCANA		X	Stralcio a seguito di errore formale nel caricamento sulla piattaforma
58502	Dipartimento di Biologia	2013	9.539,14	REGIONE TOSCANA	20300_M15065		Parte di progetto non utilizzata e non rendicontata

Elenco Crediti stralciati al 31/12/2015

Allegato 2

Codice Struttura	Struttura	Anno	Importo del credito	Soggetto nei confronti del quale è vantato il credito	Copertura da parte della Struttura	Copertura a carico fondo rischi su crediti	Motivazione
58502	Dipartimento di Biologia	2013	17.618,20	UNIONE EUROPEA	20300_M2462 VANEX6013 LARIEX6013 VICIEX6013 UGOLEX6013 20300_M14964 MENEX6013 20300_M14939 PROMARESTE CARAEXPO2015 GONNEX6013 BOGAEX6013		Somma non riconosciuta
58502	Dipartimento di Biologia	2013	2,00	MINISTERO AFFARI ESTERI	IACOPOMOGGICEC CHIRICATEN13		Spese bancarie per incasso
58502	Dipartimento di Biologia	2013	21,39	Università degli Studi della TUSCIA	LAZZEX6013		Spese bancarie per incasso
58502	Dipartimento di Biologia	2013	51.969,01	Fondazione Istituto Italiano di Tecnologia	20300_M14964 20300_M14965 20300_M2606 20300_M2462		Progetto erroneamente ripartito due volte in bilancio
58502	Dipartimento di Biologia	2013	139,86	SOGGETTI DIVERSI	20300_M2834		Errata riconciliazione
58502	Dipartimento di Biologia	2014	61,40	MINISTERO AFFARI ESTERI	IACOPOMOGGICEC CHIRICATEN13		Spese bancarie per incasso
58503	Dipartimento di Chimica	2013	40,63	MAESTRELLI FRANCESCA	CASARTDEI		Errato accertamento
58503	Dipartimento di Chimica	2013	6.000,00	MINISTERO PER LO SVILUPPO ECONOMICO	20300_M867		Non ammissione postuma ad una parte del finanziamento agevolato
58503	Dipartimento di Chimica	2013	0,10	REGIONE TOSCANA	CASARTDEI		
58503	Dipartimento di Chimica	2013	0,76	UNIVERSITA' CATTOLICA DEL SACRO CUORE	CASARTDEI		
58503	Dipartimento di Chimica	2013	231,66	UNIVERSITA' ITALO FRANCESE - Università degli Studi di Torino	CASARTDEI		Residuo non speso
58503	Dipartimento di Chimica	2014	298,78	WATERS S.P.A.	CASARTDEI		Doppio incasso
58504	Dipartimento di Fisica e Astronomia	2013	1.583,24	SOGGETTI DIVERSI		X	Doppia scrittura
58504	Dipartimento di Fisica e Astronomia	2013	2.063,86	I.N.F.N. - Istituto Nazionale di Fisica Nucleare SEZIONE DI FIRENZE		X	Incassato dal Polo nel 2013 e non trasferito al Dipartimento

Elenco Crediti stralciati al 31/12/2015

Allegato 2

Codice Struttura	Struttura	Anno	Importo del credito	Soggetto nei confronti del quale è vantato il credito	Copertura da parte della Struttura	Copertura a carico fondo rischi su crediti	Motivazione
58505	Dipartimento di Gestione Sistemi Agrari, Alimentari e Forestali	2013	30,60	UNIONCAMERE TOSCANA	MONTUNIO13		Residuo non utilizzabile per chiusura progetto
58505	Dipartimento di Gestione Sistemi Agrari, Alimentari e Forestali	2013	1.270,92	ISTITUTO AGRONOMICO D'OLTREMARE	BRESMAST13		Residuo non utilizzabile per chiusura progetto
58505	Dipartimento di Gestione Sistemi Agrari, Alimentari e Forestali	2013	5,00	MINISTERO DELLE POLITICHE AGRICOLE ALIMENTARI E FORESTALI	20300_M14829		Residuo non utilizzabile per chiusura progetto
58505	Dipartimento di Gestione Sistemi Agrari, Alimentari e Forestali	2013	27.855,50	UE/CREAR	14.811,73 su BERNVOIC06 + 13.043,77 ATENEO		Da stralciare per presunti stanziamenti sovrastimati in fase di gestione del progetto
58505	Dipartimento di Gestione Sistemi Agrari, Alimentari e Forestali	2013	21.075,00	UE/CREAR		X	Da stralciare per presunti stanziamenti sovrastimati in fase di gestione del progetto
58505	Dipartimento di Gestione Sistemi Agrari, Alimentari e Forestali	2013	661,98	MAE	BARBAMAE12		Residuo non utilizzabile per chiusura progetto
58505	Dipartimento di Gestione Sistemi Agrari, Alimentari e Forestali	2013	327,21	REGIONE TOSCANA - ARTEA	20300_M2894		Residuo non utilizzabile per chiusura progetto
58505	Dipartimento di Gestione Sistemi Agrari, Alimentari e Forestali	2013	1,50	ATC 5 FIRENZE	SORBATC513		Residuo non utilizzabile per chiusura progetto
58505	Dipartimento di Gestione Sistemi Agrari, Alimentari e Forestali	2013	2.000,00	AGNOLETTI MAURO		X	Committente in liquidazione
58505	Dipartimento di Gestione Sistemi Agrari, Alimentari e Forestali	2013	330,00	SOGGETTI DIVERSI		X	Carte di credito. Documentazione non pervenuta
58505	Dipartimento di Gestione Sistemi Agrari, Alimentari e Forestali	2013	1.096,92	SOGGETTI DIVERSI		X	Carte di credito. Documentazione non pervenuta
58505	Dipartimento di Gestione Sistemi Agrari, Alimentari e Forestali	2013	825,53	SOGGETTI DIVERSI		X	Carte di credito. Documentazione non pervenuta
58505	Dipartimento di Gestione Sistemi Agrari, Alimentari e Forestali	2014	33,90	ISTITUTO AGRONOMICO D'OLTREMARE	BRESMAST14		Residuo non utilizzabile per chiusura progetto
58505	Dipartimento di Gestione Sistemi Agrari, Alimentari e Forestali	2014	63,00	REGIONE TOSCANA	CONTPRAF14		Residuo non utilizzabile per chiusura progetto
58507	Dipartimento di Ingegneria dell'Informazione	2013	17.808,83	REGIONE TOSCANA	20100_M11048 20100_M13799		Spese non ammesse
58507	Dipartimento di Ingegneria dell'Informazione	2013	775,76	AZIENDA OSPEDALIERO UNIVERSITARIA CAREGGI DI FIRENZE	BIFFCAREG4		Stanziamento in esubero

Elenco Crediti stralciati al 31/12/2015

Allegato 2

Codice Struttura	Struttura	Anno	Importo del credito	Soggetto nei confronti del quale è vantato il credito	Copertura da parte della Struttura	Copertura a carico fondo rischi su crediti	Motivazione
58507	Dipartimento di Ingegneria dell'Informazione	2014	996,34	UNIVERSITA' ITALO FRANCESE - Università degli Studi di Torino	TORTGALIL14		Spese non ammesse
58507	Dipartimento di Ingegneria dell'Informazione	2014	17.144,15	ESTAV CENTRO	VICAESTAV 20100_M1599 MICCVICAAIRBUST 14 051400 - VICAPREL12 20100_M3531 VICASIAF14 VICAIVISIA15		Stanziamento errato in attività commerciale
58508	Dipartimento di Ingegneria Industriale	2013	691,78	AZIENDA AGRICOLA DI MONTEPALDI s.r.l.	20100_M2173		Spese non riconosciute
58508	Dipartimento di Ingegneria Industriale	2013	1.083,57	Consorzio Forestale Futa Le-ener a r.l.	20100_M2173		Spese non riconosciute
58508	Dipartimento di Ingegneria Industriale	2013	554,23	ENTE CASSA DI RISPARMIO DI FIRENZE	CARFCRF12		Spese non riconosciute
58508	Dipartimento di Ingegneria Industriale	2013	19.938,06	FERA Spa	2.149,46 su 20100_M1638 + 17.788,60 su SCOOP		Mancata rendicontazione
58508	Dipartimento di Ingegneria Industriale	2013	1.492,44	REGIONE TOSCANA VIA CAVOUR 18 50100	20100_M2488		Spese non riconosciute
58508	Dipartimento di Ingegneria Industriale	2013	5.533,79	REGIONE TOSCANA VIA CAVOUR 18 50100	1.438,37 su 20100_M13894 + 445,13 su 20100_M1667 + 475,60 su BTGEORUZZE + 2.573,40 su 20100_M13893 + 601,29 su MANFNP2015		Spese non riconosciute
58508	Dipartimento di Ingegneria Industriale	2013	5.364,00	IST.TEC.IND.STATALE "TULLIO BUZZI"	1.000,00 su 20100_M2479 + 1.486,65 su 20100_M2462 + 2.877,35 su 20100_M2468		Spese non riconosciute

Elenco Crediti stralciati al 31/12/2015

Allegato 2

Codice Struttura	Struttura	Anno	Importo del credito	Soggetto nei confronti del quale è vantato il credito	Copertura da parte della Struttura	Copertura a carico fondo rischi su crediti	Motivazione
58508	Dipartimento di Ingegneria Industriale	2013	5.700,00	UNIVERSITA' DEGLI STUDI DI PADOVA	20100_M11454		Doppio accertamento
58508	Dipartimento di Ingegneria Industriale	2013	10.816,40	UNIONE EUROPEA	REACT		Spese non riconosciute
58508	Dipartimento di Ingegneria Industriale	2014	4.000,00	ALSTOM FERROVIARIA S.P.A.	ZONFRILLOALSTOM 14 per € 1.268,00	X per € 2.732,00	Fatturato senza legare la proforma
58508	Dipartimento di Ingegneria Industriale	2015	385,50	UNIONE EUROPEA		X	Spese non riconosciute
58509	Dipartimento di Lettere e Filosofia	2013	3.359,00	MIUR - MINISTERO DELL'ISTRUZIONE DELL'UNIVERSITA' E DELLA RICERCA	03TELLINI		Spese non riconosciute dal Miur
58509	Dipartimento di Lettere e Filosofia	2013	2.891,00	MIUR - MINISTERO DELL'ISTRUZIONE DELL'UNIVERSITA' E DELLA RICERCA	20500_M12159		Spese non riconosciute dal Miur
58509	Dipartimento di Lettere e Filosofia	2013	6.110,33	A.R.T.E.A. AZIENDA REGIONALE PER LE EROGAZIONI IN AGRICOLTURA	20500_M12159 e stralcio G.U. 2 del 2013		Differenza fra cifra accertata e quella incassata
58509	Dipartimento di Lettere e Filosofia	2013	433,78	ACCADEMIA DELLA CRUSCA	58509RECUP		Differenza fra cifra accertata e quella incassata
58509	Dipartimento di Lettere e Filosofia	2013	433,78	ACCADEMIA DELLA CRUSCA	58509RECUP		Differenza fra cifra accertata e quella incassata
58509	Dipartimento di Lettere e Filosofia	2013	1.109,64	ACCADEMIA DELLA CRUSCA	ASCRU12014		Differenza fra cifra accertata e quella incassata
58509	Dipartimento di Lettere e Filosofia	2013	4.271,80	ACCADEMIA DELLA CRUSCA	ASSCRUIANN		Differenza fra cifra accertata e quella incassata
58509	Dipartimento di Lettere e Filosofia	2013	23.920,03	ACCADEMIA DELLA CRUSCA	ASSCRURIN7		Differenza fra cifra accertata e quella incassata, dovuta in parte a cessazione anticipata assegni di ricerca
58509	Dipartimento di Lettere e Filosofia	2013	4.929,38	ARNOLDO MONDADORI EDITORE SPA	DIRITMONDA		Errata imputazione generico di entrata 2013 rispetto al trasferimento dei diritti d'autore.
58509	Dipartimento di Lettere e Filosofia	2013	401,54	SOGGETTI DIVERSI	20500_M12683		Carte di credito. Documentazione non pervenuta
58509	Dipartimento di Lettere e Filosofia	2013	1.762,25	SOGGETTI DIVERSI	05TELLINI		Carte di credito. Documentazione non pervenuta
58509	Dipartimento di Lettere e Filosofia	2013	7,26	MONTE PASCHI DI SIENA		X	

Elenco Crediti stralciati al 31/12/2015

Allegato 2

Codice Struttura	Struttura	Anno	Importo del credito	Soggetto nei confronti del quale è vantato il credito	Copertura da parte della Struttura	Copertura a carico fondo rischi su crediti	Motivazione
58509	Dipartimento di Lettere e Filosofia	2014	0,46	ACCADEMIA DELLA CRUSCA		X	
58512	Dipartimento di Chirurgia e Medicina Traslazionale	2013	3.956,22	ECOBIOSEVICES & RESEARCHES SRL	20100_M9042 AGEST57509		Accettazione parziale della rendicontazione
58512	Dipartimento di Chirurgia e Medicina Traslazionale	2013	27.000,00	ENTE CASSA DI RISPARMIO DI FIRENZE	20100_M11811		Fondi non usufruiti (pensionamento responsabile)
58512	Dipartimento di Chirurgia e Medicina Traslazionale	2013	20.000,00	ENTE CASSA DI RISPARMIO DI FIRENZE	20100_M11811 20100_M11284		Accettazione parziale della rendicontazione
58513	Dipartimento di Medicina Sperimentale e Clinica	2013	13.530,77	FIRC - Fondazione italiana per la ricerca sul cancro	BORSFIRC 20100_M8863		Doppio stanziamento
58513	Dipartimento di Medicina Sperimentale e Clinica	2013	2.100,00	FONDAZIONE DON CARLO GNOCCHI ONLUS	20100_M8863		Spese non riconosciute
58513	Dipartimento di Medicina Sperimentale e Clinica	2013	18.764,34	SOGGETTI DIVERSI	20100_M8863		Spese non riconosciute
58513	Dipartimento di Medicina Sperimentale e Clinica	2013	101,11	SOGGETTI DIVERSI	20100_M8863		Incasso inferiore al rendiconto
58513	Dipartimento di Medicina Sperimentale e Clinica	2013	284,24	REGIONE TOSCANA VIA CAVOUR 18 50100	20100_M8863		Incasso inferiore al rendiconto
58513	Dipartimento di Medicina Sperimentale e Clinica	2013	99,02	REGIONE TOSCANA VIA CAVOUR 18 50100	20100_M8863		Incasso inferiore al rendiconto
58513	Dipartimento di Medicina Sperimentale e Clinica	2013	175,72	REGIONE TOSCANA VIA CAVOUR 18 50100	20100_M8863		Incasso inferiore al rendiconto
58513	Dipartimento di Medicina Sperimentale e Clinica	2013	10,79	MINISTERO DELLA SANITA' -ISTITUTO SUPERIORE SANITA'	20100_M11115		
58513	Dipartimento di Medicina Sperimentale e Clinica	2013	37,96	MINISTERO DELLA SANITA' -ISTITUTO SUPERIORE SANITA'	20100_M8863		Incasso inferiore al rendiconto
58513	Dipartimento di Medicina Sperimentale e Clinica	2013	17,00	SOGGETTI DIVERSI	20100_M8863		Carte di credito. Documentazione non pervenuta

Elenco Crediti stralciati al 31/12/2015

Allegato 2

Codice Struttura	Struttura	Anno	Importo del credito	Soggetto nei confronti del quale è vantato il credito	Copertura da parte della Struttura	Copertura a carico fondo rischi su crediti	Motivazione
58513	Dipartimento di Medicina Sperimentale e Clinica	2013	198,00	SOGGETTI DIVERSI	ANTICIPATE DI RIPORTO SULLA DOTAZIONE N.14737-14594-14673-14562-14686-14778-14720-14795-14827-14769-14813-14716		Carte di credito. Documentazione non pervenuta
58513	Dipartimento di Medicina Sperimentale e Clinica	2013	367,69	SOGGETTI DIVERSI	ANTICIPATE DI RIPORTO SULLA DOTAZIONE N.14737-14594-14673-14562-14686-14778-14720-14795-14827-14769-14813-14716		Carte di credito. Documentazione non pervenuta
58513	Dipartimento di Medicina Sperimentale e Clinica	2013	668,07	SOGGETTI DIVERSI	ANTICIPATE DI RIPORTO SULLA DOTAZIONE N.14737-14594-14673-14562-14686-14778-14720-14795-14827-14769-14813-14716		Carte di credito. Documentazione non pervenuta

Elenco Crediti stralciati al 31/12/2015

Allegato 2

Codice Struttura	Struttura	Anno	Importo del credito	Soggetto nei confronti del quale è vantato il credito	Copertura da parte della Struttura	Copertura a carico fondo rischi su crediti	Motivazione
58513	Dipartimento di Medicina Sperimentale e Clinica	2013	85,30	SOGGETTI DIVERSI	ANTICIPATE DI RIPORTO SULLA DOTAZIONE N.14737-14594-14673-14562-14686-14778-14720-14795-14827-14769-14813-14716		Carte di credito. Documentazione non pervenuta
58513	Dipartimento di Medicina Sperimentale e Clinica	2013	173,00	SOGGETTI DIVERSI	ANTICIPATE DI RIPORTO SULLA DOTAZIONE N.14737-14594-14673-14562-14686-14778-14720-14795-14827-14769-14813-14716		Carte di credito. Documentazione non pervenuta
58513	Dipartimento di Medicina Sperimentale e Clinica	2013	1.128,40	SOGGETTI DIVERSI	ANTICIPATE DI RIPORTO SULLA DOTAZIONE N.14737-14594-14673-14562-14686-14778-14720-14795-14827-14769-14813-14716		Carte di credito. Documentazione non pervenuta

Elenco Crediti stralciati al 31/12/2015

Allegato 2

Codice Struttura	Struttura	Anno	Importo del credito	Soggetto nei confronti del quale è vantato il credito	Copertura da parte della Struttura	Copertura a carico fondo rischi su crediti	Motivazione
58513	Dipartimento di Medicina Sperimentale e Clinica	2013	86,00	SOGGETTI DIVERSI	ANTICIPATE DI RIPORTO SULLA DOTAZIONE N.14737-14594-14673-14562-14686-14778-14720-14795-14827-14769-14813-14716		Carte di credito. Documentazione non pervenuta
58513	Dipartimento di Medicina Sperimentale e Clinica	2013	626,31	SOGGETTI DIVERSI	ANTICIPATE DI RIPORTO SULLA DOTAZIONE N.14737-14594-14673-14562-14686-14778-14720-14795-14827-14769-14813-14716		Carte di credito. Documentazione non pervenuta
58513	Dipartimento di Medicina Sperimentale e Clinica	2013	638,13	SOGGETTI DIVERSI	ANTICIPATE DI RIPORTO SULLA DOTAZIONE N.14737-14594-14673-14562-14686-14778-14720-14795-14827-14769-14813-14716		Carte di credito. Documentazione non pervenuta
58513	Dipartimento di Medicina Sperimentale e Clinica	2013	12.612,40	FONDAZIONE DON CARLO GNOCCHI ONLUS	DONGNOC12		Accertamento doppio

Elenco Crediti stralciati al 31/12/2015

Allegato 2

Codice Struttura	Struttura	Anno	Importo del credito	Soggetto nei confronti del quale è vantato il credito	Copertura da parte della Struttura	Copertura a carico fondo rischi su crediti	Motivazione
58513	Dipartimento di Medicina Sperimentale e Clinica	2013	20.662,60	FONDAZIONE DON CARLO GNOCCHI ONLUS	ANTICIPATE DI RIPORTO SULLA DOTAZIONE N.14737-14594-14673-14562-14686-14778-14720-14795-14827-14769-14813-14716		Accertamento doppio.
58513	Dipartimento di Medicina Sperimentale e Clinica	2013	1.010,00	SOGGETTI DIVERSI	20100_M8863		Accertamento doppio.
58513	Dipartimento di Medicina Sperimentale e Clinica	2013	187,55	SOGGETTI DIVERSI	ANTICIPATE DI RIPORTO SULLA DOTAZIONE N.14737-14594-14673-14562-14686-14778-14720-14795-14827-14769-14813-14716		Carte di credito. Documentazione non pervenuta.
58513	Dipartimento di Medicina Sperimentale e Clinica	2013	367,60	SOGGETTI DIVERSI	ANTICIPATE DI RIPORTO SULLA DOTAZIONE N.14737-14594-14673-14562-14686-14778-14720-14795-14827-14769-14813-14716		Carte di credito. Documentazione non pervenuta

Elenco Crediti stralciati al 31/12/2015

Allegato 2

Codice Struttura	Struttura	Anno	Importo del credito	Soggetto nei confronti del quale è vantato il credito	Copertura da parte della Struttura	Copertura a carico fondo rischi su crediti	Motivazione
58513	Dipartimento di Medicina Sperimentale e Clinica	2013	150,00	SOGGETTI DIVERSI	ANTICIPATE DI RIPORTO SULLA DOTAZIONE N.14737-14594-14673-14562-14686-14778-14720-14795-14827-14769-14813-14716		Carte di credito. Documentazione non pervenuta
58513	Dipartimento di Medicina Sperimentale e Clinica	2013	15,00	SOGGETTI DIVERSI	ANTICIPATE DI RIPORTO SULLA DOTAZIONE N.14737-14594-14673-14562-14686-14778-14720-14795-14827-14769-14813-14716		Carte di credito. Documentazione non pervenuta
58513	Dipartimento di Medicina Sperimentale e Clinica	2013	21,78	SOGGETTI DIVERSI	ANTICIPATE DI RIPORTO SULLA DOTAZIONE N.14737-14594-14673-14562-14686-14778-14720-14795-14827-14769-14813-14716		Carte di credito. Documentazione non pervenuta

Elenco Crediti stralciati al 31/12/2015

Allegato 2

Codice Struttura	Struttura	Anno	Importo del credito	Soggetto nei confronti del quale è vantato il credito	Copertura da parte della Struttura	Copertura a carico fondo rischi su crediti	Motivazione
58513	Dipartimento di Medicina Sperimentale e Clinica	2013	93,86	SOGGETTI DIVERSI	ANTICIPATE DI RIPORTO SULLA DOTAZIONE N.14737-14594-14673-14562-14686-14778-14720-14795-14827-14769-14813-14716		Carte di credito. Documentazione non pervenuta
58513	Dipartimento di Medicina Sperimentale e Clinica	2013	238,47	SOGGETTI DIVERSI	ANTICIPATE DI RIPORTO SULLA DOTAZIONE N.14737-14594-14673-14562-14686-14778-14720-14795-14827-14769-14813-14716		Carte di credito. Documentazione non pervenuta
58513	Dipartimento di Medicina Sperimentale e Clinica	2013	46,93	SOGGETTI DIVERSI	ANTICIPATE DI RIPORTO SULLA DOTAZIONE N.14737-14594-14673-14562-14686-14778-14720-14795-14827-14769-14813-14716		Carte di credito. Documentazione non pervenuta

Elenco Crediti stralciati al 31/12/2015

Allegato 2

Codice Struttura	Struttura	Anno	Importo del credito	Soggetto nei confronti del quale è vantato il credito	Copertura da parte della Struttura	Copertura a carico fondo rischi su crediti	Motivazione
58513	Dipartimento di Medicina Sperimentale e Clinica	2013	52,12	SOGGETTI DIVERSI	ANTICIPATE DI RIPORTO SULLA DOTAZIONE N.14737-14594-14673-14562-14686-14778-14720-14795-14827-14769-14813-14716		Carte di credito. Documentazione non pervenuta
58513	Dipartimento di Medicina Sperimentale e Clinica	2013	54,50	SOGGETTI DIVERSI	ANTICIPATE DI RIPORTO SULLA DOTAZIONE N.14737-14594-14673-14562-14686-14778-14720-14795-14827-14769-14813-14716		Carte di credito. Documentazione non pervenuta.
58513	Dipartimento di Medicina Sperimentale e Clinica	2013	15,60	SOGGETTI DIVERSI	ANTICIPATE DI RIPORTO SULLA DOTAZIONE N.14737-14594-14673-14562-14686-14778-14720-14795-14827-14769-14813-14716		Carte di credito. Documentazione non pervenuta.

Elenco Crediti stralciati al 31/12/2015

Allegato 2

Codice Struttura	Struttura	Anno	Importo del credito	Soggetto nei confronti del quale è vantato il credito	Copertura da parte della Struttura	Copertura a carico fondo rischi su crediti	Motivazione
58513	Dipartimento di Medicina Sperimentale e Clinica	2013	37,74	SOGGETTI DIVERSI	ANTICIPATE DI RIPORTO SULLA DOTAZIONE N.14737-14594-14673-14562-14686-14778-14720-14795-14827-14769-14813-14716		Carte di credito. Documentazione non pervenuta
58513	Dipartimento di Medicina Sperimentale e Clinica	2014	50,00	SOGGETTI DIVERSI	20100_M8863		Carte di credito. Documentazione non pervenuta
58513	Dipartimento di Medicina Sperimentale e Clinica	2014	445,36	SOGGETTI DIVERSI	20100_M8863		Carte di credito. Documentazione non pervenuta
58513	Dipartimento di Medicina Sperimentale e Clinica	2014	133,30	SOGGETTI DIVERSI	ANTICIPATE DI RIPORTO SULLA DOTAZIONE N.14737-14594-14673-14562-14686-14778-14720-14795-14827-14769-14813-14716		Carte di credito. Documentazione non pervenuta
58513	Dipartimento di Medicina Sperimentale e Clinica	2014	34.544,00	Università degli Studi del PIEMONTE ORIENTALE "Amedeo Avogadro"-Vercelli	MARFUNIP13		Doppio stanziamento
58513	Dipartimento di Medicina Sperimentale e Clinica	2015	384,71	AZIENDA OSPEDALIERO UNIVERSITARIA MEYER DI FIRENZE	20100_M8863		Incaso inferiore al rendiconto
58514	Dipartimento di Neuroscienze, Area del Farmaco e Salute del Bambino	2013	34,99	CARLO ERBA REAGENTS SRL	58514RECUP		Erroneo pagamento
58514	Dipartimento di Neuroscienze, Area del Farmaco e Salute del Bambino	2013	20.000,00	BAYER S.P.A.	AGESTRICSC		Incaso non collegato al credito
58514	Dipartimento di Neuroscienze, Area del Farmaco e Salute del Bambino	2013	6.300,00	CHIESI FARMACEUTICI S.P.A.	20100_M11587		Problema di conteggio rate risalente all'ex Dipartimento di Farmacologia
58514	Dipartimento di Neuroscienze, Area del Farmaco e Salute del Bambino	2013	5.628,32	Compagnia di San Paolo	58514RECUP		Problema di incasso tra più finanziamenti risalenti al 2009 e agli ex Dipartimenti di Farmacologia e DSS

Elenco Crediti stralciati al 31/12/2015

Allegato 2

Codice Struttura	Struttura	Anno	Importo del credito	Soggetto nei confronti del quale è vantato il credito	Copertura da parte della Struttura	Copertura a carico fondo rischi su crediti	Motivazione
58514	Dipartimento di Neuroscienze, Area del Farmaco e Salute del Bambino	2013	10.000,00	ENTE CASSA DI RISPARMIO DI FIRENZE	58514RECUP		Problema di incasso tra più finanziamenti risalente all'ex Dipartimento di Farmacologia
58514	Dipartimento di Neuroscienze, Area del Farmaco e Salute del Bambino	2013	667,23	FONDAZIONE ISTITUTO NEUROLOGICO CARLO BESTA MILANO	AGESTRICSC		Quota progetto non riconosciuta in sede di rendicontazione
58514	Dipartimento di Neuroscienze, Area del Farmaco e Salute del Bambino	2013	10.000,00	FONDAZIONE SANDRO PITIGLIANI PER LA LOTTA CONTRO I TUMORI	58514RECUP		I tentativi di recupero al momento non sono andati a buon fine
58514	Dipartimento di Neuroscienze, Area del Farmaco e Salute del Bambino	2013	2.469,50	DIPARTIMENTO NEUROFARBA	58514RECUP		Stanziamiento relativo alle spese di magazzino e non reintegrate dai fondi di ricerca
58514	Dipartimento di Neuroscienze, Area del Farmaco e Salute del Bambino	2013	14.058,32	AZIENDA OSPEDALIERA UNIVERSITARIA SENESE	13.702,90 su 20100_M10896 + 355,42 su AGESTRICSC		Quota progetto non riconosciuta in quanto non spesa/rendicontata
58514	Dipartimento di Neuroscienze, Area del Farmaco e Salute del Bambino	2013	311,96	AZIENDA OSPEDALIERO UNIVERSITARIA MEYER DI FIRENZE	58514RECUP		Quota non riconosciuta in sede di rendicontazione
58514	Dipartimento di Neuroscienze, Area del Farmaco e Salute del Bambino	2013	36.043,35	FONDAZIONE DELL'ISTITUTO TOSCANO TUMORI c/o AZIENDA OSPEDALIERO-UNIVERSITARIA CAREGGI	CADERNIRECLUTAMENTO PERSONALE NOTARO		Erroneo doppio accertamento
58514	Dipartimento di Neuroscienze, Area del Farmaco e Salute del Bambino	2013	5.283,30	UNIVERSITA' DI PERUGIA	519UE13		Quota sollecitata più volte senza esito
58514	Dipartimento di Neuroscienze, Area del Farmaco e Salute del Bambino	2013	0,43	REGIONE TOSCANA	58514RECUP		
58514	Dipartimento di Neuroscienze, Area del Farmaco e Salute del Bambino	2013	37.597,15	REGIONE TOSCANA	PORCREOROV		Erroneo doppio accertamento
58514	Dipartimento di Neuroscienze, Area del Farmaco e Salute del Bambino	2013	3,75	I.R.C.C.S. CENTRO NEUROLESI "BONINO-PULEJO"	58514RECUP		

Elenco Crediti stralciati al 31/12/2015

Allegato 2

Codice Struttura	Struttura	Anno	Importo del credito	Soggetto nei confronti del quale è vantato il credito	Copertura da parte della Struttura	Copertura a carico fondo rischi su crediti	Motivazione
58514	Dipartimento di Neuroscienze, Area del Farmaco e Salute del Bambino	2013	41.238,09	MINISTERO DELLA SANITA' -ISTITUTO SUPERIORE SANITA'	9.243,40 su 800ISSVANN + 9.101,02 su 20100_M7831 + 16.709,00 su 20100_M7832 + 5.240,08 su 20100_M7832 + 944,59 su 58514RECUP		Budget non interamente utilizzato/rendicontato
58514	Dipartimento di Neuroscienze, Area del Farmaco e Salute del Bambino	2013	9.012,00	MINISTERO DELLA SANITA' -ISTITUTO SUPERIORE SANITA'	58514RECUP		Budget non interamente utilizzato/rendicontato
58514	Dipartimento di Neuroscienze, Area del Farmaco e Salute del Bambino	2013	12.000,00	MINISTERO DELLA SANITA' -ISTITUTO SUPERIORE SANITA'	5.597,01 su 58514RECUP + ANTICIPATE DI RIPORTO SULLA DOTAZIONE 25945 DI 181,37, 25952 DI 231,10, 25924 DI 22,12, 25940 DI 1.766,60, 25922 DI 337,59 + 3.864,21 su AGESTRICSC		Budget non interamente utilizzato/rendicontato
58514	Dipartimento di Neuroscienze, Area del Farmaco e Salute del Bambino	2014	170,00	NOVARTIS FARMA S.P.A.	CONVMAS18		Avviso di fatturazione doppio
58514	Dipartimento di Neuroscienze, Area del Farmaco e Salute del Bambino	2014	174,50	SOGGETTI DIVERSI	AGESTRICSC		Carte di credito. Documentazione non pervenuta
58514	Dipartimento di Neuroscienze, Area del Farmaco e Salute del Bambino	2014	219,00	SOGGETTI DIVERSI	AGESTRICSC		Carte di credito. Documentazione non pervenuta
58514	Dipartimento di Neuroscienze, Area del Farmaco e Salute del Bambino	2014	0,01	REGIONE TOSCANA	58514RECUP		
58514	Dipartimento di Neuroscienze, Area del Farmaco e Salute del Bambino	2015	0,01	Oleificio Fabbri Spa	58514RECUP		
58514	Dipartimento di Neuroscienze, Area del Farmaco e Salute del Bambino	2015	0,01	Oleificio Fabbri Spa	58514RECUP		

Elenco Crediti stralciati al 31/12/2015

Allegato 2

Codice Struttura	Struttura	Anno	Importo del credito	Soggetto nei confronti del quale è vantato il credito	Copertura da parte della Struttura	Copertura a carico fondo rischi su crediti	Motivazione
58515	Dipartimento di Scienze Biomediche, Sperimentali e Cliniche 'Mario Serio'	2013	61,00	SOGGETTI DIVERSI	federicocozzolinori caten13		Non agganciata ai documenti chiusura generico.
58515	Dipartimento di Scienze Biomediche, Sperimentali e Cliniche 'Mario Serio'	2013	362,96	S. KARGER AG	RECSPEGGEN		Non agganciata ai documenti chiusura generico.
58515	Dipartimento di Scienze Biomediche, Sperimentali e Cliniche 'Mario Serio'	2013	19.724,11	Fondazione per la Ricerca Scientifica Termale	20100_M11104 GALLIFORTS		Problemi di rendicontazione progetto
58515	Dipartimento di Scienze Biomediche, Sperimentali e Cliniche 'Mario Serio'	2013	1.210,00	SAMSUNG ELECTRONICS ITALIA SPA	MELLASAMS12 MELLGUNA12		Risorse anticipate e mai pervenute
58515	Dipartimento di Scienze Biomediche, Sperimentali e Cliniche 'Mario Serio'	2013	60,13	SOGGETTI DIVERSI	RECSPEGGEN		Non agganciata ai documenti chiusura generico
58515	Dipartimento di Scienze Biomediche, Sperimentali e Cliniche 'Mario Serio'	2013	9.000,00	AZIENDA OSPEDALIERO UNIVERSITARIA CAREGGI DI FIRENZE	SURRRALIM		Non attivato un corso finanziato dall'Azienda
58515	Dipartimento di Scienze Biomediche, Sperimentali e Cliniche 'Mario Serio'	2013	2.600,00	FONDAZIONE DELL'ISTITUTO TOSCANO TUMORI c/o AZIENDA OSPEDALIERO-UNIVERSITARIA CAREGGI	LAURAPAPIRICATE N13 PAPIRTITT		Spese non riconosciute sulla rendicontazione
58515	Dipartimento di Scienze Biomediche, Sperimentali e Cliniche 'Mario Serio'	2013	9.005,00	Istituto Tumori Giovanni Paolo II IRCCS	ORLACTABAN ORLARICPIO		Spese non riconosciute sulla rendicontazione
58515	Dipartimento di Scienze Biomediche, Sperimentali e Cliniche 'Mario Serio'	2013	2.481,78	REGIONE TOSCANA VIA CAVOUR 18 50100	20100_M6462		Saldo non ricevuto per spese non riconosciute
58515	Dipartimento di Scienze Biomediche, Sperimentali e Cliniche 'Mario Serio'	2013	393,99	REGIONE TOSCANA VIA CAVOUR 18 50100	FORTSALU09 FORTUEEMAS		Saldo non ricevuto per spese non riconosciute
58515	Dipartimento di Scienze Biomediche, Sperimentali e Cliniche 'Mario Serio'	2013	1.050,25	REGIONE TOSCANA VIA CAVOUR 18 50100	RECSPEGGEN		Non riconosciute spese rendicontate
58515	Dipartimento di Scienze Biomediche, Sperimentali e Cliniche 'Mario Serio'	2014	234,36	John Wiley & Sons Limited	RECSPEGGEN		Non agganciata ai documenti chiusura generico
58515	Dipartimento di Scienze Biomediche, Sperimentali e Cliniche 'Mario Serio'	2014	55,67	AMERICAN ASSOCIATION FOR CANCER RESEARCH	056300- CONTRIBUTO GUARIGIONE TISSUTALE DEL ROSSO		
58515	Dipartimento di Scienze Biomediche, Sperimentali e Cliniche 'Mario Serio'	2014	52,90	UNIVERSITA' ITALO FRANCESE - Università degli Studi di Torino	ROMGALILEO14		Non rendicontato il progetto per la cifra di 52,90.
58515	Dipartimento di Scienze Biomediche, Sperimentali e Cliniche 'Mario Serio'	2014	70,00	SOGGETTI DIVERSI	RECSPEGGEN		Non agganciata ai documenti chiusura generico

Elenco Crediti stralciati al 31/12/2015

Allegato 2

Codice Struttura	Struttura	Anno	Importo del credito	Soggetto nei confronti del quale è vantato il credito	Copertura da parte della Struttura	Copertura a carico fondo rischi su crediti	Motivazione
58515	Dipartimento di Scienze Biomediche, Sperimentali e Cliniche 'Mario Serio'	2014	70,00	SOGGETTI DIVERSI	RECSPEGGEN		Non agganciata ai documenti chiusura generico
58516	Dipartimento di Scienze della Salute	2013	1.559,00	MIUR - MINISTERO DELL'ISTRUZIONE DELL'UNIVERSITA' E DELLA RICERCA	867,58 su LANCPRIN07 + 691,42 su 545PERF052		L'ammanco è relativo al progetto PRIN07 del prof. LANCIOTTI che non era riuscito a spendere l'intero finanziamento (vd documentaz. c/o ufficio ricerca dr Palma). Ciononostante l'amministrazione dell'ex Sanità pubblica aveva erroneamente lasciato aperto l'accertam 2011/23255 di un prin 2009 del prof Bonanni per 1,559 anzichè quello del prof Lanciotti
58516	Dipartimento di Scienze della Salute	2013	7.150,62	ASSOCIAZIONE ITALIANA RICERCA SUL CANCRO A.I.R.C.	AIRC 2012 NASSINI		Al momento dell'incasso della II rata di finanziamento nel 2014 non ho chiuso l'accertamente CIA n. 2013/23617 poi chiuso parzialmente con l'incasso della III rata nel 2015
58516	Dipartimento di Scienze della Salute	2013	2.153,33	REGIONE TOSCANA	20100_M7835		Stralci post rendicontazione
58516	Dipartimento di Scienze della Salute	2013	84,74	Erasmus MC University Medical Center Rotterdam	20100_M458		Stralcio post rendicontazione
58516	Dipartimento di Scienze della Salute	2013	2.426,70	Haccettepe Universitesi	2.026,70 su 20100_M11082 + 312,60 su FILIPPOFESTINIRICA TEN13 + 87,40 su FILIPPOFESTINIRICA TEN13MISS		Stralcio post rendicontazione
58516	Dipartimento di Scienze della Salute	2013	367,02	PRESIDENZA DEI MINISTRI - DIPARTIMENTO PER I DIRITTI E LE PARI OPPORTUNITA'	348,65 su 20100_M10958 + 18,37 su ELISABETTABERTOL RICATEN13		Stralcio da rendicontazione

Elenco Crediti stralciati al 31/12/2015

Allegato 2

Codice Struttura	Struttura	Anno	Importo del credito	Soggetto nei confronti del quale è vantato il credito	Copertura da parte della Struttura	Copertura a carico fondo rischi su crediti	Motivazione
58516	Dipartimento di Scienze della Salute	2014	2.640,00	ENTE CASSA DI RISPARMIO DI FIRENZE	GEPPETTI_EXFARAV ELLI_CRF_2014_AS SEGNO		Rendicontato per il solo ammontare di un assegno euro 22.340
58517	Dipartimento di Scienze della Terra	2013	0,96	PRESIDENZA DEL CONSIGLIO DEI MINISTRI DIPARTIMENTO PROTEZIONE CIVILE	20300_M1576 - CASARNET2		
58517	Dipartimento di Scienze della Terra	2013	150,00	UNIONE EUROPEA	10027RECUP		
58517	Dipartimento di Scienze della Terra	2013	2,00	MINISTERO AFFARI ESTERI	SAGCVRFG02		Addebito spese bancarie
58517	Dipartimento di Scienze della Terra	2013	2,00	MINISTERO AFFARI ESTERI	SAGCVRFG02		Addebito spese bancarie
58517	Dipartimento di Scienze della Terra	2013	2,00	MINISTERO AFFARI ESTERI	SAGCVRFG02		Addebito spese bancarie
58517	Dipartimento di Scienze della Terra	2013	7,86	MONTE PASCHI DI SIENA	58517RECUP		
58517	Dipartimento di Scienze della Terra	2013	0,27	Selene s.r.l.	UMILTAGARZ		
58517	Dipartimento di Scienze della Terra	2014	2,00	MINISTERO AFFARI ESTERI	SAGCVRFG02		Addebito spese bancarie
58517	Dipartimento di Scienze della Terra	2014	2,00	MINISTERO AFFARI ESTERI	SAGCVRFG02		Addebito spese bancarie
58517	Dipartimento di Scienze della Terra	2015	0,01	ADARTE snc di Briani Francesca & C.	CTERZI		
58517	Dipartimento di Scienze della Terra	2015	270,17	INGEO - INGEGNERI & GEOLOGI ASSOCIATI	GEOAPPRCV		
58518	Dipartimento di Scienze della formazione	2013	6.812,93	ERGON K.E.K. - Vocational Training Centre	20500_M13336 20500_M11762		Minor saldo riconosciuto a conclusione progetto
58518	Dipartimento di Scienze della formazione	2013	30,15	ASTIRFORMA SOC. CCOP. CONSORTILE	20500_M11576		Minor saldo riconosciuto a conclusione progetto
58518	Dipartimento di Scienze della formazione	2013	2.600,00	Ce.I.S. Gruppo 'Giovani e Comunita'	MENQUAFASI		Minor saldo riconosciuto a conclusione progetto.
58518	Dipartimento di Scienze della formazione	2013	5.500,00	SIDERFOR spa	20500_M10105 20500_M12230 20500_M8029 20500_M11733 20500_M10272 20500_M11930		Minor saldo riconosciuto a conclusione progetto.
58518	Dipartimento di Scienze della formazione	2013	8.512,62	COMUNE DI LIVORNO	20500_M13521 20500_M13520 CORC6011 DELGOBRTOS DELGOBTFA GIOVANNADEL GOBBORICATEN13		Minor saldo riconosciuto a conclusione progetto.

Elenco Crediti stralciati al 31/12/2015

Allegato 2

Codice Struttura	Struttura	Anno	Importo del credito	Soggetto nei confronti del quale è vantato il credito	Copertura da parte della Struttura	Copertura a carico fondo rischi su crediti	Motivazione
58518	Dipartimento di Scienze della formazione	2014	5.000,00	ASTIRFORMA SOC. CCOP. CONSORTILE	CECUGUADI2 20500_M11703 20500_M11573 20500_M11576 20500_M12239 20500_M13488 20500_M12551 20500_M13487		Minor saldo riconosciuto a conclusione progetto.
58520	Dipartimento di Scienze per l' Economia e l' Impresa	2013	32,51	PROVINCIA DI GROSSETO	20400_M1951		
58520	Dipartimento di Scienze per l' Economia e l' Impresa	2013	7.098,61	A.R.T.E.A. AZIENDA REGIONALE PER LE EROGAZIONI IN AGRICOLTURA	20400_M15400		Rendicontato da altro partner dello stesso progetto (Dipartimento UNIFI)
58521	Dipartimento di Scienze Politiche e Sociali	2013	115,97	SPINI ANDREA	ANDREASPINIRICAT EN13- FAR_2013_SPINI		Somme anticipate dal Dipartimento per conto del docente per restituzione fondi PRIN 2007
58521	Dipartimento di Scienze Politiche e Sociali	2013	468,00	SPINI ANDREA	ANDREASPINIRICAT EN13- FAR_2013_SPINI		Somme anticipate dal Dipartimento per conto del docente per restituzione fondi PRIN 2007
58522	Dipartimento di Scienze Produzioni Agroalimentari e dell'Ambiente	2013	108,33	ENTE CASSA DI RISPARMIO DI FIRENZE		X	Quota non riconosciuta in rendicontazione
58522	Dipartimento di Scienze Produzioni Agroalimentari e dell'Ambiente	2013	2,00	SOGGETTI DIVERSI		X	Quota spese bancarie
58522	Dipartimento di Scienze Produzioni Agroalimentari e dell'Ambiente	2013	17,25	SOGGETTI DIVERSI		X	Carte di credito. Documentazione non pervenuta
58522	Dipartimento di Scienze Produzioni Agroalimentari e dell'Ambiente	2013	67,08	SOGGETTI DIVERSI		X	Carte di credito. Documentazione non pervenuta
58522	Dipartimento di Scienze Produzioni Agroalimentari e dell'Ambiente	2013	5.802,71	SOGGETTI DIVERSI	BALDREGI12		Quota non ammessa
58522	Dipartimento di Scienze Produzioni Agroalimentari e dell'Ambiente	2013	389,42	SOGGETTI DIVERSI		X	Quota non ammessa
58522	Dipartimento di Scienze Produzioni Agroalimentari e dell'Ambiente	2013	1.176,48	SOGGETTI DIVERSI	EURO 1.106,95 DAL PROGETTO TESIVALF12 RESTO ATENEO	X per € 69,53	Quota non riconosciuta in rendicontazione

Elenco Crediti stralciati al 31/12/2015

Allegato 2

Codice Struttura	Struttura	Anno	Importo del credito	Soggetto nei confronti del quale è vantato il credito	Copertura da parte della Struttura	Copertura a carico fondo rischi su crediti	Motivazione
58522	Dipartimento di Scienze Produzioni Agroalimentari e dell'Ambiente	2013	1.256,66	SOGGETTI DIVERSI	1.256,16 su GIORCRF112 + 0,50 ATENEO	X per € 0,50	Questo importo non è stato né speso né rendicontato
58522	Dipartimento di Scienze Produzioni Agroalimentari e dell'Ambiente	2013	5.475,10	SOGGETTI DIVERSI	BOZZDIPR12		La quota non è stata ammessa perché è stato superato il budget per la voce di spesa corrispondente
58522	Dipartimento di Scienze Produzioni Agroalimentari e dell'Ambiente	2013	7.395,96	SOGGETTI DIVERSI		X	E' stato annullato nel 2010 l'impegno del CIRSEMAF a favore del Dip.to di Sc. Zootecniche - confluito nel DIBA - per la seconda tranche di un assegno di ricerca, ma l'accertamento è rimasto aperto
58522	Dipartimento di Scienze Produzioni Agroalimentari e dell'Ambiente	2014	1.144,33	SOGGETTI DIVERSI	PLEASED		Somma non riconosciuta
58522	Dipartimento di Scienze Produzioni Agroalimentari e dell'Ambiente	2014	5.147,23	REGIONE TOSCANA	4.438,77 su BALDREGI14 + 636,07 su BALDREGI12	X per € 72,39	Quote non riconosciute in fase di rendicontazione
58522	Dipartimento di Scienze Produzioni Agroalimentari e dell'Ambiente	2014	39.000,00	MINISTERO AFFARI ESTERI	37.440,00 su ORLAMAEE14 + 1.560,00 su DEPHMAE13		Doppio stanziamento
58522	Dipartimento di Scienze Produzioni Agroalimentari e dell'Ambiente	2015	182,50	SOGGETTI DIVERSI		X	Carte di credito. Documentazione non pervenuta.
58522	Dipartimento di Scienze Produzioni Agroalimentari e dell'Ambiente	2015	1.672,61	MINISTERO DELLA DIFESA - SEGREDIFESA - D.A.T.	STEFANOMANCUS ORICATEN14		Ritardo nella consegna del progetto da parte del Responsabile scientifico penale prevista su convenzione
58523	Dipartimento di Statistica, Informatica, Applicazioni 'G. Parenti'	2013	29,00	SOGGETTI DIVERSI		X	Carte di credito. Documentazione non pervenuta
58523	Dipartimento di Statistica, Informatica, Applicazioni 'G. Parenti'	2013	82,00	SOGGETTI DIVERSI		X	Carte di credito. Documentazione non pervenuta
58523	Dipartimento di Statistica, Informatica, Applicazioni 'G. Parenti'	2013	386,88	SOGGETTI DIVERSI		X	Carte di credito. Documentazione non pervenuta
58523	Dipartimento di Statistica, Informatica, Applicazioni 'G. Parenti'	2013	3.456,84	SOGGETTI DIVERSI		X	Carte di credito. Documentazione non pervenuta

Elenco Crediti stralciati al 31/12/2015

Allegato 2

Codice Struttura	Struttura	Anno	Importo del credito	Soggetto nei confronti del quale è vantato il credito	Copertura da parte della Struttura	Copertura a carico fondo rischi su crediti	Motivazione
58523	Dipartimento di Statistica, Informatica, Applicazioni 'G. Parenti'	2013	3.881,63	SOGGETTI DIVERSI		X	Carte di credito. Documentazione non pervenuta
58523	Dipartimento di Statistica, Informatica, Applicazioni 'G. Parenti'	2013	814,03	SOGGETTI DIVERSI		X	Carte di credito. Documentazione non pervenuta
58523	Dipartimento di Statistica, Informatica, Applicazioni 'G. Parenti'	2013	2.326,45	SOGGETTI DIVERSI		X	Carte di credito. Documentazione non pervenuta
58523	Dipartimento di Statistica, Informatica, Applicazioni 'G. Parenti'	2013	284,26	SOGGETTI DIVERSI		X	Carte di credito. Documentazione non pervenuta
58523	Dipartimento di Statistica, Informatica, Applicazioni 'G. Parenti'	2013	1.177,01	SOGGETTI DIVERSI		X	Carte di credito. Documentazione non pervenuta
58523	Dipartimento di Statistica, Informatica, Applicazioni 'G. Parenti'	2013	2.112,29	SOGGETTI DIVERSI		X	Carte di credito. Documentazione non pervenuta
58523	Dipartimento di Statistica, Informatica, Applicazioni 'G. Parenti'	2013	27,07	SOGGETTI DIVERSI		X	Carte di credito. Documentazione non pervenuta
58523	Dipartimento di Statistica, Informatica, Applicazioni 'G. Parenti'	2013	1.334,22	SOGGETTI DIVERSI		X	Carte di credito. Documentazione non pervenuta
58523	Dipartimento di Statistica, Informatica, Applicazioni 'G. Parenti'	2013	4.544,96	SOGGETTI DIVERSI		X	Carte di credito. Documentazione non pervenuta
58523	Dipartimento di Statistica, Informatica, Applicazioni 'G. Parenti'	2013	264,50	SOGGETTI DIVERSI		X	Carte di credito. Documentazione non pervenuta
58523	Dipartimento di Statistica, Informatica, Applicazioni 'G. Parenti'	2013	2.500,00	A.R.P.A. Piemonte - Agenzia Regionale per la protezione ambientale	STEFLLMM12		Doppia registrazione del credito
58523	Dipartimento di Statistica, Informatica, Applicazioni 'G. Parenti'	2013	19.500,00	A.R.T.E.A. AZIENDA REGIONALE PER LE EROGAZIONI IN AGRICOLTURA	ROMANLOCIV		Doppia registrazione del credito
58523	Dipartimento di Statistica, Informatica, Applicazioni 'G. Parenti'	2013	2.000,00	Azienda USL Roma E	BIGACCM12		Doppia registrazione del credito
58523	Dipartimento di Statistica, Informatica, Applicazioni 'G. Parenti'	2013	28.089,72	EUROPEAN COMMISSION - REA Research Executive Agency	TOPREPMValg		Doppia registrazione del credito
58523	Dipartimento di Statistica, Informatica, Applicazioni 'G. Parenti'	2013	14.000,00	MINISTERO DELLA SANITA' -ISTITUTO SUPERIORE SANITA'	BIGACCM12 20100_M7732 20100_M7734 BIGANUGO BIGAR40A09 TUCUMAN92	X per € 8,67	Doppia registrazione del credito

Elenco Crediti stralciati al 31/12/2015

Allegato 2

Codice Struttura	Struttura	Anno	Importo del credito	Soggetto nei confronti del quale è vantato il credito	Copertura da parte della Struttura	Copertura a carico fondo rischi su crediti	Motivazione
58523	Dipartimento di Statistica, Informatica, Applicazioni 'G. Parenti'	2014	129,00	SOGGETTI DIVERSI		X	Carte di credito. Documentazione non pervenuta
58523	Dipartimento di Statistica, Informatica, Applicazioni 'G. Parenti'	2014	280,00	SOGGETTI DIVERSI		X	Carte di credito. Documentazione non pervenuta
58523	Dipartimento di Statistica, Informatica, Applicazioni 'G. Parenti'	2014	225,54	SOGGETTI DIVERSI		X	Carte di credito. Documentazione non pervenuta
58523	Dipartimento di Statistica, Informatica, Applicazioni 'G. Parenti'	2014	63,86	SOGGETTI DIVERSI		X	Carte di credito. Documentazione non pervenuta
58523	Dipartimento di Statistica, Informatica, Applicazioni 'G. Parenti'	2014	736,86	SOGGETTI DIVERSI		X	Carte di credito. Documentazione non pervenuta
58523	Dipartimento di Statistica, Informatica, Applicazioni 'G. Parenti'	2014	92,50	SOGGETTI DIVERSI		X	Carte di credito. Documentazione non pervenuta
58523	Dipartimento di Statistica, Informatica, Applicazioni 'G. Parenti'	2014	168,08	SOGGETTI DIVERSI		X	Carte di credito. Documentazione non pervenuta
58523	Dipartimento di Statistica, Informatica, Applicazioni 'G. Parenti'	2014	70,00	SOGGETTI DIVERSI		X	Carte di credito. Documentazione non pervenuta
58523	Dipartimento di Statistica, Informatica, Applicazioni 'G. Parenti'	2014	15,49	SOGGETTI DIVERSI		X	Carte di credito. Documentazione non pervenuta
58523	Dipartimento di Statistica, Informatica, Applicazioni 'G. Parenti'	2014	95,80	SOGGETTI DIVERSI		X	Carte di credito. Documentazione non pervenuta
58523	Dipartimento di Statistica, Informatica, Applicazioni 'G. Parenti'	2014	228,50	SOGGETTI DIVERSI		X	Carte di credito. Documentazione non pervenuta
58523	Dipartimento di Statistica, Informatica, Applicazioni 'G. Parenti'	2014	85,00	SOGGETTI DIVERSI		X	Carte di credito. Documentazione non pervenuta
58523	Dipartimento di Statistica, Informatica, Applicazioni 'G. Parenti'	2014	200,00	SOGGETTI DIVERSI		X	Carte di credito. Documentazione non pervenuta
58523	Dipartimento di Statistica, Informatica, Applicazioni 'G. Parenti'	2014	170,00	SOGGETTI DIVERSI		X	Carte di credito. Documentazione non pervenuta
58523	Dipartimento di Statistica, Informatica, Applicazioni 'G. Parenti'	2014	25.750,00	A.R.T.E.A. AZIENDA REGIONALE PER LE EROGAZIONI IN AGRICOLTURA	ROMANLOCIV ROMAMUKK13	€ 10.622,82 che verrà recuperata nel 2016 sul progetto DISIARECUPERO NOVA	Doppia registrazione del credito

Elenco Crediti stralciati al 31/12/2015

Allegato 2

Codice Struttura	Struttura	Anno	Importo del credito	Soggetto nei confronti del quale è vantato il credito	Copertura da parte della Struttura	Copertura a carico fondo rischi su crediti	Motivazione
58523	Dipartimento di Statistica, Informatica, Applicazioni 'G. Parenti'	2014	6.500,00	REGIONE TOSCANA	MARTRLS08		Doppia registrazione del credito
58523	Dipartimento di Statistica, Informatica, Applicazioni 'G. Parenti'	2014	10.000,00	FONDAZIONE OSPEDALE MEYER ONLUS	20100_M7725	€ 5.436,35 che verrà recuperata nel 2016 sul progetto DISIARECUPERO NOVA	Doppia registrazione del credito
58523	Dipartimento di Statistica, Informatica, Applicazioni 'G. Parenti'	2014	2.000,00	ISTITUTO NAZIONALE PER LA PROMOZIONE DELLA SALUTE DELLE POPOLAZIONI MIGRANTI E PER IL CONTRASTO DELLE MALATTIE DELLA POVERTA' (INMP)	BIGAINMO14 TUCUMAN		Doppia registrazione del credito
58523	Dipartimento di Statistica, Informatica, Applicazioni 'G. Parenti'	2014	30.000,00	REGIONE TOSCANA	ROMAMARE14 ROMAMUKK13 ROMAAGRO14 ROMADOMU14 ROMAVITA14		Doppia registrazione del credito
58524	Dipartimento di Storia, Archeologia, Geografia, Arte e Spettacolo	2013	324,00	MARINI ALESSANDRO		X	Incarico a privato cui sono state versate ritenute errate nell'anno 2013
58524	Dipartimento di Storia, Archeologia, Geografia, Arte e Spettacolo	2013	2.000,00	ADISTA -SOCIETA' COOPERATIVA A R.L.		X	Sollecitato varie volte senza esito
58524	Dipartimento di Storia, Archeologia, Geografia, Arte e Spettacolo	2013	3.962,40	HERDER EDITRICE E LIBRERIA S.R.L.		X	Non incassati per fallimento casa editrice
58524	Dipartimento di Storia, Archeologia, Geografia, Arte e Spettacolo	2013	6.000,00	IDAST		X	Sollecitata l'Associazione senza esito
58524	Dipartimento di Storia, Archeologia, Geografia, Arte e Spettacolo	2013	3.000,00	FONDAZIONE BIBLIOTECA ARCHIVIO MICHETTI		X	Sollecitata la Biblioteca senza esito
58524	Dipartimento di Storia, Archeologia, Geografia, Arte e Spettacolo	2013	558,63	MAGNELLI FRANCESCO		X	Ritenute errate anno 2011
58524	Dipartimento di Storia, Archeologia, Geografia, Arte e Spettacolo	2013	3.766,67	ISTITUTO AGRONOMO PER L' OLTREMARE - MINISTERO AFFARI ESTERI	524IAO13GU		Stanziamento non completamente utilizzato a causa di interruzione della borsa dott. Speciale. Residui del medesimo fondo utilizzati per lo stralcio

Elenco Crediti stralciati al 31/12/2015

Allegato 2

Codice Struttura	Struttura	Anno	Importo del credito	Soggetto nei confronti del quale è vantato il credito	Copertura da parte della Struttura	Copertura a carico fondo rischi su crediti	Motivazione
58524	Dipartimento di Storia, Archeologia, Geografia, Arte e Spettacolo	2013	2,00	MINISTERO AFFARI ESTERI	STEFANIAMAZZONI RICATEN13		
58524	Dipartimento di Storia, Archeologia, Geografia, Arte e Spettacolo	2013	2,00	MINISTERO AFFARI ESTERI	GUIDOVANNINIRIC ATEN13		
58524	Dipartimento di Storia, Archeologia, Geografia, Arte e Spettacolo	2013	4,00	MINISTERO AFFARI ESTERI	STEFANIAMAZZONI RICATEN13		
58524	Dipartimento di Storia, Archeologia, Geografia, Arte e Spettacolo	2013	227,08	MINISTERO AFFARI ESTERI	20500_M13611		
58524	Dipartimento di Storia, Archeologia, Geografia, Arte e Spettacolo	2013	4.375,84	REGIONE TOSCANA VIA CAVOUR 18 50100	4.375,64 su 20500_M9028 + 0,20 su GUIDOVANNINIRIC ATEN13		Rendicontazione delle spese del progetto 20500_M9028 non riconoscibili dalla Regione, non spesi, e coperti con il residuo del progetto stesso
58524	Dipartimento di Storia, Archeologia, Geografia, Arte e Spettacolo	2013	5,00	COMUNE DI CASTEL SAN NICCOLO'	GUIDOVANNINIRIC ATEN13		
58524	Dipartimento di Storia, Archeologia, Geografia, Arte e Spettacolo	2014	2,00	MINISTERO AFFARI ESTERI	STEFANIAMAZZONI RICATEN13		
58524	Dipartimento di Storia, Archeologia, Geografia, Arte e Spettacolo	2014	2,00	MINISTERO AFFARI ESTERI	GUIDOVANNINIRIC ATEN13		
58524	Dipartimento di Storia, Archeologia, Geografia, Arte e Spettacolo	2014	2,00	MINISTERO AFFARI ESTERI	ARCIDOSSO14		
58524	Dipartimento di Storia, Archeologia, Geografia, Arte e Spettacolo	2014	2,00	MINISTERO AFFARI ESTERI	STEFANIAMAZZONI RICATEN13		
58524	Dipartimento di Storia, Archeologia, Geografia, Arte e Spettacolo	2014	2.538,00	MUSEO E ISTITUTO FIORENTINO DI PREISTORIA "PAOLO GRAZIOSI"	MUSEOLOVETRO14		Registrazione entrata e stanziamento su lettera di intenti di importo superiore a quello successivamente risultato necessario per il co-finanziamento dell'assegno del dott. LoVetro
58524	Dipartimento di Storia, Archeologia, Geografia, Arte e Spettacolo	2014	2,00	camera di commercio industria artigianato e agricoltura di firenze	MARGHERITAAZZA RIRICATEN14		

Elenco Crediti stralciati al 31/12/2015

Allegato 2

Codice Struttura	Struttura	Anno	Importo del credito	Soggetto nei confronti del quale è vantato il credito	Copertura da parte della Struttura	Copertura a carico fondo rischi su crediti	Motivazione
58524	Dipartimento di Storia, Archeologia, Geografia, Arte e Spettacolo	2014	5.000,00	MINISTERO DEI BENI E DELLE ATTIVITA' CULTURALI E DEL TURISMO	300,00 su 20500_M15695 + 4.700,00 su 20500_M13609		Errore di trascrizione dell'entrata da MIBACT che doveva essere registrata come conto terzi e pertanto di importo inferiore. Spese per borsa di studio sostenute su importo stanziato erroneamente di 5000, necessario pertanto lo stralcio copertp con altri fondi disponibili nel budget del dipartimento
58524	Dipartimento di Storia, Archeologia, Geografia, Arte e Spettacolo	2015	0,10	SOLDANI SIMONETTA	20500_M13609		
89500	CSAVRI	2013	613,00	SOGGETTI DIVERSI		X	Carte di credito. Documentazione non pervenuta
89500	CSAVRI	2013	802,83	SOGGETTI DIVERSI		X	Carte di credito. Documentazione non pervenuta
89500	CSAVRI	2013	5,46	CAMERA DI COMMERCIO INDUSTRIA ARTIGIANATO E AGRICOLTURA DI FIRENZE	20300_M15036		
89500	CSAVRI	2014	80.077,78	REGIONE TOSCANA - UFFICI GIUNTA REGIONALE	BORSEAFR2014		Spese non riconosciute

RAFFRONTO BUDGET 2015 - CONTO ECONOMICO 2015 - SPESE DI PERSONALE					
Descrizione conto	Budget 2015	Conto economico 2015	costi competenza ante 2015	costi competenza 2015	Scostamenti
Stipendi ed altri assegni fissi al personale docente a tempo indeterminato	107.196.805,16	102.388.169,21	0,00	102.388.169,21	4.808.635,95
Stipendi ed altri assegni fissi al personale ricercatore a tempo indeterminato	28.662.584,00	28.336.378,44	0,00	28.336.378,44	326.205,56
Stipendi ed altri assegni fissi al personale ricercatore a tempo determinato (carico ateneo)	4.205.868,00	3.260.520,42	0,00	3.260.520,42	945.347,58
Competenze accessorie al personale docente e ricercatore	200.000,00	36.502,00	0,00	36.502,00	163.498,00
Supplenze e affidamenti al personale docente e ricercatore (carico ateneo)	720.000,00	473.200,00	0,00	473.200,00	246.800,00
Stipendi ad altri assegni fissi al personale collaboratore ed esperto linguistico a tempo indeterminato	3.650.000,00	3.386.185,00	0,00	3.386.185,00	263.815,00
Stipendi ad altri assegni fissi al personale tecnico amministrativo a tempo indeterminato	53.793.000,00	52.267.002,00	0,00	52.267.002,00	1.525.998,00
Stipendi ad altri assegni fissi al personale dirigente a tempo indeterminato	490.000,00	423.534,00	0,00	423.534,00	66.466,00
Stipendi ad altri assegni fissi al Direttore Generale	320.080,00	312.331,00	0,00	312.331,00	7.749,00

Descrizione conto	Budget 2015	Conto economico 2015	costi competenza ante 2015	costi competenza 2015	Scostamenti
Stipendi ad altri assegni fissi al personale dirigente a tempo determinato	61.100,00	60.428,00	0,00	60.428,00	672,00
Spese di formazione del personale tecnico amministrativo soggette a limite	149.586,00	146.851,96	0,00	146.851,96	2.734,04
Spese di formazione del personale tecnico amministrativo non soggette a limite	55.000,00	55.000,00	0,00	55.000,00	0,00

RAFFRONTO BUDGET 2015 - CONTO ECONOMICO 2015 - SPESE DI FUNZIONAMENTO

Descrizione conto	Budget 2015	Conto economico 2015	Costi competenza ante 2015	Costi competenza 2015	DI CUI quota risconto coperta dal budget 2014	scostamenti
Radioprotezione	64.000,00	24.041,00		24.041,00		39.959,00
Assistenza medico-sanitaria e visite fiscali	128.000,00	141.623,56	14.605,89	127.017,67		982,33
Vigilanza	6.266.346,00	6.066.707,22		6.066.707,22	349.916,22	549.555,00
Smaltimento rifiuti tossici	500.000,00	508.134,14	37.563,81	470.570,33		29.429,67
Spese di rappresentanza	2.821,00	2.338,92		2.338,92		2.443,00
Utenze e canoni: Energia elettrica	7.960.971,17	7.960.971,17		7.960.971,17		0,00
Utenze e canoni: Acqua	789.028,83	546.675,56		546.675,56		242.353,27
Utenze e canoni: Gas	738.000,00	526.724,03		526.724,03		211.275,97
Utenze e canoni: Telefonia fissa (struttura amministrativa di Ateneo)	700.000,00	184.059,22		184.059,22		515.940,78

Descrizione conto	Budget 2015	Conto economico 2015	Costi competenza ante 2015	Costi competenza 2015	DI CUI quota risconto coperta dal budget 2014	scostamenti
Riscaldamento	4.650.000,00	4.104.260,84	463,60	4.103.797,24		546.202,76
Locazioni	1.175.000,00	934.250,50		934.250,50		240.749,50
Spese per liti (patrocinio legale)+oneri da contenzioso	583.000,00	149.160,79		149.160,79		433.839,21
Spese Assicurative (struttura amministrativa di Ateneo)	989.167,00	973.831,98		973.831,98		15.335,02
Tassa di rimozione rifiuti solidi urbani	1.600.000,00	1.426.023,81		1.426.023,81		173.976,19

ATTIVO	31/12/2015	31/12/2014	PASSIVO	31/12/2015	31/12/2014
A) IMMOBILIZZAZIONI			A) PATRIMONIO NETTO		
I IMMATERIALI			I FONDO DI DOTAZIONE DELL'ATENEO	685.254.277,44	685.254.277,44
1) Costi di impianto, di ampliamento e di sviluppo			II PATRIMONIO VINCOLATO		
2) Diritti di brevetto e diritti di utilizzazione delle opere di ingegno	100.808,43	228.989,25	1) Fondi vincolati destinati da terzi		
3) Concessioni, licenze, marchi, e diritti simili			2) Fondi vincolati per decisione degli organi istituzionali	25.631.072,75	25.870.326,90
4) Immobilizzazioni in corso e acconti			3) Riserve vincolate (per progetti specifici, obblighi di legge, o altro)		
5) Altre immobilizzazioni immateriali	2.970.560,60	2.439.057,28	TOTALE PATRIMONIO VINCOLATO	25.631.072,75	25.870.326,90
TOTALE IMMOBILIZZAZIONI IMMATERIALI	3.071.369,03	2.668.046,53	III PATRIMONIO NON VINCOLATO		
II MATERIALI			1) Risultato gestionale esercizio	1.722.056,14	7.877.811,98
1) Terreni e fabbricati	280.865.389,52	287.372.346,18	2) Risultati gestionali relativi ad esercizi precedenti	7.877.811,98	
2) Impianti e attrezzature	2.403.188,51	2.309.643,29	3) Riserve statutarie		
3) Attrezzature scientifiche	14.341.386,99	16.131.023,96	TOTALE PATRIMONIO NON VINCOLATO	9.599.868,12	7.877.811,98
4) Patrimonio librario, opere d'arte,	523.306.345,95	523.288.521,09	TOTALE PATRIMONIO NETTO (A)	720.485.218,31	719.002.416,32
5) Mobili e arredi	2.939.120,15	4.045.362,27	B) FONDI PER RISCHI ED ONERI		
6) Immobilizzazioni in corso e acconti	6.313.644,05	3.896.599,71	TOTALE FONDI PER RISCHI ED ONERI (B)	122.008.859,79	101.036.826,13
7) Altre immobilizzazioni materiali	4.144.144,01	5.732.709,36	C) TRATTAMENTO DI FINE RAPPORTO DI LAVORO SUBORDINATO	1.919.461,30	2.047.540,75
TOTALE IMMOBILIZZAZIONI MATERIALI	834.313.219,18	842.776.205,86	D) DEBITI		
III FINANZIARIE	8.015.324,30	8.201.910,30	1) Mutui e Debiti verso banche	74.160.526,74	78.931.228,48
TOTALE IMMOBILIZZAZIONI FINANZIARIE	8.015.324,30	8.201.910,30	2) Debiti verso MIUR e altre Amministrazioni centrali	104.286,64	125.644,65
TOTALE IMMOBILIZZAZIONI (A)	845.399.912,51	853.646.162,69	3) Debiti verso Regione e Province Autonome	1.060,52	5.426,52
B) ATTIVO CIRCOLANTE			4) Debiti verso altre Amministrazioni locali	34.486,80	26.530,48
I RIMANENZE			5) Debiti verso l'Unione Europea e altri Organismi Internazionali		
TOTALE RIMANENZE			6) Debiti verso Università	284.074,95	353.334,70
II CREDITI			7) Debiti verso studenti		
1) Crediti verso MIUR e altre Amministrazioni centrali	13.091.965,47	32.482.128,86	8) Acconti	-	350.000,00
2) Crediti verso Regioni e Province Autonome	7.303.353,37	11.276.279,70	9) Debiti verso fornitori	18.654.790,78	13.854.699,33
3) Crediti verso altre Amministrazioni locali	905.810,10	936.964,67	10) Debiti verso dipendenti	180.081,68	409.759,69
4) Crediti verso l'Unione Europea e altri Organismi Internazionali	2.074.039,09	1.765.696,85	11) Debiti verso società o enti controllati		
5) Crediti verso Università	447.462,17	676.071,56	12) Altri debiti	10.107.110,76	10.039.337,88
6) Crediti verso studenti per tasse e contributi			TOTALE DEBITI (D)	103.526.418,87	104.095.961,73
7) Crediti verso società ed enti controllati			E) RATEI E RISCOINTI PASSIVI E CONTRIBUTI AGLI INVESTIMENTI		
8) Crediti verso altri (pubblici)	13.824.935,37	14.569.031,35	e1) Risconti per progetti e ricerche in corso	142.390.459,20	137.451.490,06
9) Crediti verso altri (privati)	36.571.531,79	33.894.937,80	e2) Contributi agli investimenti	68.394.538,01	72.074.835,53
TOTALE CREDITI	74.219.097,36	95.601.110,79	e3) Altri ratei e risconti passivi	4.720,18	84.924,14
III ATTIVITÀ FINANZIARIE					
TOTALE ATTIVITÀ FINANZIARIE					
IV DISPONIBILITÀ LIQUIDE					
1) Depositi bancari e postali	227.924.555,32	179.306.289,42			
2) Denaro e valori in cassa					
TOTALE DISPONIBILITÀ LIQUIDE	227.924.555,32	179.306.289,42			
TOTALE ATTIVO CIRCOLANTE (B)	302.143.652,68	274.907.400,21			
C) RATEI E RISCOINTI ATTIVI					
c1) Ratei per progetti e ricerche in corso	10.280.324,06	2.501.624,77			
c2) Altri ratei e risconti attivi	905.786,41	4.738.806,99			
TOTALE ATTIVO	1.158.729.675,66	1.135.793.994,66	TOTALE PASSIVO	1.158.729.675,66	1.135.793.994,66
<i>Conti d'ordine dell'attivo</i>	248.409.823,80	248.409.823,80	<i>Conti d'ordine del passivo</i>	248.409.823,80	248.409.823,80

Conto economico	31/12/2015	31/12/2014
A) PROVENTI OPERATIVI		
I. PROVENTI PROPRI	62.385.681,39	66.299.714,41
1) Proventi per la didattica	53.488.784,53	54.588.724,22
2) Proventi da Ricerche commissionate e trasferimento tecnologico	8.893.943,17	11.700.115,64
3) Proventi da Ricerche con finanziamenti competitivi	2.953,69	10.874,55
II. CONTRIBUTI	319.118.905,91	321.460.358,00
1) Contributi Miur e altre Amministrazioni centrali	271.515.703,69	278.298.086,36
2) Contributi Regioni e Province autonome	6.269.745,86	9.091.555,75
3) Contributi altre Amministrazioni locali	1.798.973,01	2.093.588,48
4) Contributi Unione Europea e altri Organismi Internazionali	8.927.341,52	12.058.025,56
5) Contributi da Università	1.117.332,45	852.479,72
6) Contributi da altri (pubblici)	22.479.087,81	7.498.398,06
7) Contributi da altri (privati)	7.010.721,57	11.568.224,07
III. PROVENTI PER ATTIVITÀ ASSISTENZIALE	0,00	0,00
IV. PROVENTI PER GESTIONE DIRETTA INTERVENTI PER IL DIRITTO ALLO STUDIO	0,00	0,00
V. ALTRI PROVENTI E RICAVI DIVERSI	65.228.438,70	79.968.463,19
VI. VARIAZIONE RIMANENZE	0,00	0,00
VII. INCREMENTO DELLE IMMOBILIZZAZIONI PER LAVORI INTERNI	0,00	0,00
TOTALE PROVENTI (A)	446.733.026,00	467.728.535,60
B) COSTI OPERATIVI		
VIII. COSTI DEL PERSONALE	258.438.231,11	263.614.637,53
1) Costi del personale dedicato alla ricerca e alla didattica	196.848.398,03	201.052.082,73
a) docenti/ricercatori	158.867.987,08	163.732.453,92
b) collaborazioni scientifiche (collaboratori, assegnisti, ecc)	26.243.029,93	26.377.185,30
c) docenti a contratto	942.018,08	863.588,68
d) esperti linguistici	3.458.258,92	3.499.195,94
e) altro personale dedicato alla didattica e alla ricerca	1.739.818,63	1.587.371,90
f) corrispettivi al personale per attività conto terzi	1.381.578,00	1.157.451,98
g) missioni e rimborso spese	4.215.707,39	3.834.835,01
2) Costi del personale dirigente e tecnico-amministrativo	61.589.833,08	62.562.554,80
IX. COSTI DELLA GESTIONE CORRENTE	106.237.864,40	104.454.596,65
1) Costi per sostegno agli studenti	34.280.338,78	33.758.298,96
2) Costi per il diritto allo studio	0,00	0,00
3) Costi per la ricerca e l'attività editoriale	419.347,95	400.926,14
4) Trasferimenti a partner di progetti coordinati	7.399.154,71	4.599.155,80
5) Acquisto materiale consumo per laboratori	4.342.239,49	4.075.774,41
6) Variazione rimanenze di materiale di consumo per laboratori	0,00	0,00
7) Acquisto di libri, periodici e materiale bibliografico	1.281.203,85	1.441.916,57
8) Acquisto di servizi e collaborazioni tecnico gestionali	42.829.283,78	44.849.191,39
9) Acquisto altri materiali	1.884.739,75	1.685.687,96
10) Variazione delle rimanenze di materiali	0,00	0,00
11) Costi per godimento beni di terzi	1.807.222,46	1.906.642,67
12) Altri costi	11.994.333,63	11.737.002,75
X. AMMORTAMENTI E SVALUTAZIONI	17.420.814,65	17.740.817,58
1) Ammortamenti immobilizzazioni immateriali	967.907,71	331.908,35
2) Ammortamenti immobilizzazioni materiali	16.266.320,94	17.211.642,23
3) Svalutazioni immobilizzazioni	186.586,00	197.267,00
4) Svalutazioni dei crediti compresi nell'attivo circolante e nelle disponibilità liquide	0,00	0,00
XI. ACCANTONAMENTI PER RISCHI E ONERI	46.687.029,60	42.372.403,41
XII. ONERI DIVERSI DI GESTIONE	13.529.733,97	28.483.704,31
TOTALE COSTI (B)	442.313.673,73	456.666.159,48
DIFFERENZA TRA PROVENTI E COSTI OPERATIVI (A-B)	4.419.352,27	11.062.376,12
C) PROVENTI ED ONERI FINANZIARI	-2.456.614,63	-2.692.683,63
1) Proventi finanziari	3.998,05	25.320,24
2) Interessi ed altri oneri finanziari	-2.455.353,29	-2.713.535,99
3) Utili e Perdite su cambi	-5.259,39	-4.467,88
D) RETTIFICHE DI VALORE DI ATTIVITÀ FINANZIARIE	0,00	0,00
1) Rivalutazioni	0,00	0,00
2) Svalutazioni	0,00	0,00
E) PROVENTI ED ONERI STRAORDINARI	293.399,50	-14.926,39
1) Proventi	313.175,98	0,00
2) Oneri	-19.776,48	-14.926,39
F) IMPOSTE SUL REDDITO DELL'ESERCIZIO CORRENTI, DIFFERITE, ANTICIPATE	534.081,00	476.954,12
RISULTATO DI ESERCIZIO	1.722.056,14	7.877.811,98



UNIVERSITÀ
DEGLI STUDI
FIRENZE

Allegato prospetto dati SIOPE

Criteria di aggregazione

Categoria Università

Sotto Categoria UNIVERSITA

Circoscrizione ITALIA CENTRALE

Regione TOSCANA

Provincia Firenze

Fascia Popolazione

Periodo MENSILE Dicembre 2015

Prospetto INCASSI PER CODICI GESTIONALI

Tipo Report Semplice

Data ultimo aggiornamento 07-apr-2016

Data stampa 11-apr-2016

Importi in EURO

		Importo nel periodo	Importo a tutto il periodo
ENTRATE PROPRIE		3.841.119,51	100.141.133,37
1111	Tasse e contributi per corsi di laurea e laurea specialistica	1.077.463,67	44.791.349,92
1112	Tasse e contributi per altri corsi	894.522,80	9.398.296,56
1220	Contratti/Convenzioni/Accordi programma: con altri Ministeri	9.231,33	253.948,93
1230	Contratti/Convenzioni/Accordi programma: con Unione Europea	42.272,10	4.576.902,35
1240	Contratti/Convenzioni/Accordi programma: con Organismi Pubblici Esteri o Internazionali	27.402,27	371.041,14
1250	Contratti/Convenzioni/Accordi programma: con Regioni e Province Autonome	0,00	210.000,00
1270	Contratti/Convenzioni/Accordi programma: con Comuni	0,00	73.000,00
1280	Contratti/Convenzioni/Accordi programma: con Enti di ricerca	0,00	0,00
1290	Contratti/Convenzioni/Accordi programma: con altre Amministrazioni pubbliche	241.013,68	25.524.305,57
1299	Contratti/Convenzioni/Accordi programma: con altri Soggetti	12.261,30	287.175,76
1310	Attività commerciale	1.513.745,33	13.255.063,24
1320	Tariffe per l'erogazione di servizi agli studenti	1.597,83	65.708,75
1330	Altre vendite di beni e servizi	19.057,22	986.490,65
1411	Fitti attivi da fabbricati	2.551,98	191.849,49
1412	Fitti attivi da terreni	0,00	568,11
1420	Interessi attivi	0,00	3.392,90
1431	Entrate patrimoniali da terreni	0,00	22.040,00
1432	Entrate patrimoniali da edifici	0,00	130.000,00

ALTRE ENTRATE**503.668,68****5.466.029,20**

2110	Recuperi e rimborsi	327.760,26	3.394.355,54
2112	Rimborsi per personale comandato	0,00	69.863,97
2120	Riscossioni IVA	120.272,94	1.494.673,73
2130	Altre poste correttive e compensative di spese	30.299,04	242.467,54
2210	Entrate eventuali non classificabili in altre voci	25.336,44	264.668,42

ENTRATE DA TRASFERIMENTI**159.001.964,81****330.728.977,95**

3110	Trasferimenti correnti da Stato - Fondo finanziamento ordinario	135.526.134,00	251.320.279,00
3111	Trasferimenti correnti da Stato per borse di studio	14.729.800,00	23.084.800,00
3112	Trasferimenti correnti da Stato per assegni di ricerca	0,00	0,00
3113	Trasferimenti correnti da Stato per attività sportiva	0,00	137.846,07
3114	Trasferimenti correnti da Stato - Altri fondi per il finanziamento delle Università	0,00	63.458,02
3115	Trasferimenti correnti da Stato - Fondi piani di sviluppo	1.860.962,00	3.464.374,00
3116	Trasferimenti correnti da Stato - Contributi diversi	0,00	126.839,40
3210	Trasferimenti correnti da parte dell'Unione Europea	15.180,00	62.210,72
3211	Trasferimenti correnti da parte di organismi internazionali	15.000,00	113.826,74
3212	Trasferimenti correnti da Regioni e Province autonome	467.441,12	2.424.496,26
3215	Trasferimenti correnti da Comuni	91.100,92	244.667,06
3217	Trasferimenti correnti da Unioni di Comuni	0,00	4.208,35
3218	Trasferimenti correnti da Aziende sanitarie	0,00	199.476,42
3219	Trasferimenti correnti da Aziende ospedaliere	129.237,88	845.218,27
3221	Trasferimenti correnti da Enti di previdenza	0,00	30.000,00
3222	Trasferimenti correnti da Enti di ricerca	69.718,82	1.998.091,67
3226	Trasferimenti correnti da altre Università	96.190,00	881.409,75
3227	Trasferimenti correnti da Enti Parco Nazionali	0,00	11.997,42
3230	Trasferimenti correnti da altre Pubbliche Amministrazioni	12.186,86	767.002,36
3233	Contributi correnti da famiglie	62.943,00	400.553,22
3234	Contributi correnti da istituzioni sociali private	211.745,65	1.099.805,95
3235	Trasferimenti correnti da imprese pubbliche	3.998,00	305.912,28
3236	Trasferimenti correnti da imprese private	316.315,49	3.647.965,98
3237	Trasferimenti correnti da Aziende ospedaliere universitarie	0,00	50.000,00
3238	Trasferimenti correnti da Istituti zooprofilattici sperimentali	0,00	24.960,00
3310	Trasferimenti per investimenti da Stato - Edilizia Universitaria	0,00	3.231.267,23
3320	Trasferimenti per investimenti da Stato - Finanziamenti per la ricerca dal Ministero dell'Università e della ricerca	48.924,00	2.536.731,69
3330	Trasferimenti per investimenti da Stato - Finanziamenti di altri Ministeri per Ricerca Scientifica	655.802,14	3.516.937,33
3410	Trasferimenti per investimenti da parte dell'Unione Europea	2.693.500,04	12.296.252,06
3411	Trasferimenti per investimenti da parte di organismi internazionali	23.157,35	954.101,39
3412	Trasferimenti per investimenti da Regioni e Province autonome	768.293,78	7.389.994,48
3413	Trasferimenti per investimenti da Province	20.000,00	103.398,18

3415	Trasferimenti per investimenti da Comuni	171.500,00	418.516,00
3417	Trasferimenti per investimenti da Unioni di Comuni	0,00	4.000,00
3418	Trasferimenti per investimenti da Aziende sanitarie	32.000,00	103.183,00
3419	Trasferimenti per investimenti da Aziende ospedaliere	99.615,29	292.356,45
3422	Trasferimenti per investimenti da Enti di ricerca	64.300,00	1.943.186,22
3426	Trasferimenti per investimenti da altre Università	74.296,81	701.699,99
3427	Trasferimenti per investimenti da Enti Parco Nazionali	0,00	5.400,00
3430	Trasferimenti per investimenti da altre Amministrazioni pubbliche	43.000,00	441.495,89
3431	Contributi e trasferimenti per investimenti da imprese pubbliche	0,00	55.769,09
3432	Contributi e trasferimenti per investimenti da imprese private	470.126,46	3.767.109,99
3433	Contributi e trasferimenti per investimenti da famiglie	0,00	4.950,00
3434	Contributi e trasferimenti per investimenti da istituzioni sociali private	229.495,20	1.628.354,63
3435	Contributi e trasferimenti per investimenti da Aziende ospedaliere universitarie	0,00	16.656,50
3436	Contributi e trasferimenti per investimenti da Istituti zooprofilattici sperimentali	0,00	8.218,89
3500	Trasferimenti interni correnti	0,00	0,00

ALIENAZIONI DI BENI PATRIMONIALI E PARTITE FINANZIARIE

0,00 253.320,06

4116	Alienazione di altri beni immobili	0,00	251.522,00
4211	Alienazione di beni mobili, macchine e attrezzature	0,00	1.798,06

ENTRATE PER PARTITE DI GIRO, CONTABILITA' SPECIALI E GESTIONI SPECIALI

20.704.195,02 153.907.010,19

6110	Ritenute erariali	6.728.787,59	49.615.665,71
6120	Ritenute previdenziali e assistenziali al personale	10.112.872,25	76.318.014,34
6140	Rimborso di anticipazione fondo economale	112.500,00	117.500,00
6150	Depositi cauzionali	0,00	739,68
6190	Riscossione per conto della Regione/Provincia autonoma - tassa regionale per il diritto allo studio	180.918,00	6.656.300,00
6220	Gestioni delegate e/o convenzionate	2.077,01	80.742,29
6230	Altre Partite di Giro	3.567.040,17	21.118.048,17

INCASSI DA REGOLARIZZARE

0,00 0,00

9999	ALTRI INCASSI DA REGOLARIZZARE (riscossioni codificate dal cassiere/tesoriere)	0,00	0,00
------	--	------	------

TOTALE INCASSI

184.050.948,02 590.496.470,77

Criteri di aggregazione
Categoria Università'
Sotto Categoria UNIVERSITA'
Circoscrizione ITALIA CENTRALE
Regione TOSCANA
Provincia Firenze
Fascia Popolazione
Periodo MENSILE Dicembre 2015
Prospetto PAGAMENTI PER CODICI GESTIONALI
Tipo Report Semplice
Data ultimo aggiornamento 07-apr-2016
Data stampa 11-apr-2016
Importi in EURO

		Importo nel periodo	Importo a tutto il periodo
RISORSE UMANE		31.752.397,02	244.592.705,09
1111	Competenze fisse al personale docente e ai ricercatori a tempo indeterminato	13.245.587,49	98.096.834,49
1112	Competenze fisse ai dirigenti a tempo indeterminato	43.963,34	305.778,13
1113	Competenze fisse al personale tecnico amministrativo a tempo indeterminato	5.278.074,32	37.097.271,25
1114	Competenze fisse ai collaboratori ed esperti linguistici di madre lingua a tempo indeterminato	370.847,92	2.473.037,00
1121	Straordinario al personale tecnico amministrativo a tempo indeterminato	10.842,37	138.681,69
1131	Altre competenze accessorie al personale docente e ai ricercatori a tempo indeterminato	44.481,48	1.117.778,33
1132	Altre competenze accessorie ai dirigenti a tempo indeterminato	35.230,81	356.861,07
1133	Altre competenze accessorie al personale tecnico amministrativo a tempo indeterminato	273.364,87	3.899.229,90
1141	Arretrati di anni precedenti al personale docente e ai ricercatori a tempo indeterminato	1.968,61	107.693,37
1143	Arretrati di anni precedenti al personale tecnico amministrativo a tempo indeterminato	0,00	3.795,77
1151	Indennità al personale docente e ai ricercatori a tempo indeterminato equiparato al Servizio Sanitario Nazionale	1.331.311,81	9.571.168,64
1152	Indennità ai dirigenti a tempo indeterminato equiparati al Servizio Sanitario Nazionale	132,42	4.899,66
1153	Indennità al personale tecnico amministrativo a tempo indeterminato equiparato al Servizio Sanitario Nazionale	130.015,31	928.661,82
1211	Supplenze e affidamenti a personale docente e ricercatori	126.709,39	987.129,02
1212	Docenti a contratto	67.572,78	801.780,95
1213	Assegni di ricerca	1.476.272,29	16.556.967,05
1214	Direttori amministrativi	24.713,26	160.636,18
1215	Dirigenti a tempo determinato	6.578,94	42.763,11
1216	Amministrativi e tecnici a tempo determinato	99.675,54	915.216,74
1217	Collaboratori ed esperti linguistici di madre lingua a tempo determinato	3.675,91	52.537,90
1218	Ricercatori a tempo determinato	639.439,33	3.994.602,92
1221	Competenze accessorie ai direttori amministrativi a tempo determinato	0,00	27.479,36
1222	Competenze accessorie ai dirigenti a tempo determinato	4.367,63	36.859,70
1223	Competenze accessorie al personale tecnico amministrativo a tempo determinato	10.427,58	121.889,94

1230	Straordinario al personale tecnico amministrativo a tempo determinato	474,27	2.576,90
1231	Competenze accessorie ai ricercatori a tempo determinato	4.976,96	39.927,60
1240	Indennità al personale a tempo determinato equiparato al Servizio Sanitario Nazionale	39.323,94	252.262,38
1320	Personale con contratto di fornitura di lavoro temporaneo-lavoratori interinali	6.699,86	97.894,63
1340	Collaborazioni, coordinate e continuative (Co.co.co) e Collaborazioni coordinate a progetto (Co.co.pro)	213.733,70	1.824.674,91
1408	Contributi obbligatori per "Altro personale"	42.260,62	407.997,62
1409	Contributi obbligatori per i ricercatori a tempo determinato	167.102,41	1.047.184,16
1410	Contributi obbligatori per i collaboratori ed esperti linguistici di madre lingua a tempo determinato	911,28	13.003,96
1411	Contributi obbligatori per il personale docente e per i ricercatori a tempo indeterminato	3.531.907,46	26.150.163,22
1412	Contributi obbligatori per i dirigenti a tempo indeterminato	19.284,46	161.979,94
1413	Contributi obbligatori per il personale tecnico-amministrativo a tempo indeterminato	1.382.517,76	10.264.649,77
1414	Contributi obbligatori per i collaboratori ed esperti linguistici di madre lingua a tempo indeterminato	90.478,91	603.100,87
1415	Contributi obbligatori sulle supplenze personale docente e ricercatori	31.127,20	241.168,14
1416	Contributi obbligatori sul personale docente a contratto	7.615,31	92.247,54
1417	Contributi obbligatori per gli assegni di ricerca	261.405,48	3.230.172,13
1418	Contributi obbligatori per i direttori amministrativi	6.102,66	52.358,94
1419	Contributi obbligatori per i dirigenti a tempo determinato	2.703,15	19.694,25
1420	Contributi obbligatori per il personale amministrativo e tecnico a tempo determinato	29.169,57	263.863,39
1441	Contributi per inden. fine serv. e TFR per il personale docente e per i ricercatori a tempo indeterminato	696.780,29	4.722.071,55
1442	Contributi per inden. fine serv. e TFR per i dirigenti a tempo indeterminato	4.498,21	31.417,69
1443	Contributi per inden. fine serv. e TFR per il personale tecnico-amministrativo a tempo indeterminato	331.921,73	2.313.367,84
1444	Contributi per inden. fine serv. e TFR per i collaboratori ed esperti linguistici di madre lingua a tempo indeterminato	14.368,12	96.073,59
1447	Contributi per inden. fine serv. e TFR per i direttori amministrativi	1.936,72	12.588,68
1448	Contributi per inden. fine serv. e TFR per i dirigenti a tempo determinato	857,85	5.573,69
1449	Contributi per inden. fine serv. e TFR per il personale amministrativo e tecnico a tempo determinato	4.158,13	42.077,22
1450	Contributi per inden. fine serv. e TFR per i collaboratori ed esperti linguistici di madre lingua a tempo determinato	93,42	1.518,18
1451	Contributi per inden. fine serv. e TFR per i ricercatori a tempo determinato	45.664,43	269.925,82
1461	Altri contributi per il personale docente e per i ricercatori a tempo indeterminato	44,99	322,81
1462	Altri contributi per i dirigenti a tempo indeterminato	0,93	2,36
1463	Altri contributi per il personale tecnico-amministrativo a tempo indeterminato	42,09	512,33
1464	Altri contributi per i collaboratori ed esperti linguistici di madre lingua a tempo indeterminato	36,81	2.149,21
1465	Altri contributi sulle supplenze personale docente e ricercatori	10,27	43,57
1468	Altri contributi per i dirigenti a tempo determinato	0,00	0,45
1469	Altri contributi per il personale amministrativo e tecnico a tempo determinato	1.046,25	10.642,67
1470	Altri contributi per i collaboratori ed esperti linguistici di madre lingua	32,11	514,75
1471	Altri contributi per i ricercatori a tempo determinato	11.115,75	69.376,53
1510	Formazione del personale non docente	34.698,74	166.099,81
1520	Buoni pasto	54.775,35	720.865,18
1540	Compensi per commissioni di concorso	25.388,24	383.097,85
1550	Indennità di missione e rimborsi spese viaggi	564.311,03	4.571.998,25
1570	Interventi assistenziali a favore del personale	8.595,60	459.145,05
1580	Accertamenti sanitari resi necessari dall'attività lavorativa	10.775,69	152.017,92
1581	Corresponsione dell'indennità di TFR	38.577,32	171.844,99
1590	Altri oneri per il personale	839.618,55	7.824.982,76

RISORSE PER IL FUNZIONAMENTO**5.469.306,08****53.829.005,04**

2110	Missioni e rimborsi spese trasferta organi istituzionali	799,24	6.813,39
2120	Gettoni/indennità ai membri degli organi istituzionali	44.943,85	460.275,28
2130	Quote associative	25.117,92	189.909,63
2212	Carburanti, combustibili e lubrificanti	11.649,27	58.523,81
2213	Pubblicazioni, giornali e riviste	65.355,25	1.314.158,62
2215	Cancelleria e altro materiale di consumo	340.448,16	2.334.185,12
2216	Materiale di consumo per laboratorio	556.413,55	4.469.079,65
2221	Studi, consulenze e indagini	289.587,37	1.964.632,00
2222	Pubblicità	9.830,60	59.747,20
2223	Organizzazione manifestazioni e convegni	111.451,58	612.412,50
2224	Spese postali	22.942,68	207.213,50
2225	Assicurazioni	600,01	1.024.368,56
2226	Acquisto di servizi per spese di rappresentanza	331,50	476,20
2227	Assistenza informatica e manutenzione software	56.239,31	344.774,47
2228	Spese per liti (patrocinio legale)	2.073,20	30.333,35
2229	Smaltimento rifiuti nocivi	36.003,75	603.009,64
2230	Altre spese per servizi	388.639,90	2.586.253,16
2231	Spese per le pubblicazioni dell'Ateneo	124.146,34	864.353,28
2232	Spesa corrente per brevetti	16.299,38	49.127,82
2311	Utenze e canoni per telefonia fissa	26.375,15	209.075,14
2312	Utenze e canoni per telefonia mobile	32.817,38	399.217,85
2313	Utenze e canoni per reti di trasmissione	1.559,58	83.747,73
2314	Utenze e canoni per energia elettrica	630.843,73	8.179.367,15
2315	Utenze e canoni per acqua	31.051,75	699.333,39
2316	Utenze e canoni per gas	11.819,74	385.656,68
2317	Altre Utenze e canoni	95.225,86	3.659.069,50
2410	Pulizia	395.562,55	5.398.564,13
2420	Riscaldamento e condizionamento	652.869,90	3.796.582,25
2430	Manutenzione ordinaria e riparazioni di immobili	420.129,39	4.440.729,17
2440	Manutenzione ordinaria e riparazioni di apparecchiature	133.331,11	1.085.628,69
2450	Manutenzione ordinaria e riparazioni di automezzi	4.202,34	29.443,25
2460	Altre spese di manutenzione ordinaria e riparazioni	31.237,01	103.763,06
2470	Servizi ausiliari, traslochi e facchinaggio	645.119,27	5.874.647,10
2510	Locazioni	118.131,43	1.091.061,89
2520	Noleggi e spese accessorie	56.563,76	545.670,13
2530	Leasing operativo ed altre forme di locazione di beni mobili	0,00	3.398,72
2540	Licenze software	79.593,27	664.402,03

INTERVENTI A FAVORE DEGLI STUDENTI**4.016.492,40****38.266.242,15**

3110	Dottorato di ricerca	999.000,96	9.589.178,73
3130	Scuole di specializzazione mediche a norma UE	1.924.908,50	20.211.662,80
3160	Altre borse	573.488,84	4.852.252,80
3210	Attività part-time	31.866,50	453.203,41
3220	Programmi di mobilità e scambi culturali studenti	178.210,00	2.032.028,48
3230	Iniziative ed attività culturali gestite dagli studenti	23.711,22	35.553,44
3240	Altri interventi a favore degli studenti	285.306,38	1.092.362,49

ONERI FINANZIARI E TRIBUTARI**3.630.783,83****19.420.616,78**

4121	Interessi passivi ad altri soggetti per finanziamenti a breve	0,00	0,00
4122	Interessi passivi ad altri soggetti per finanziamenti a medio-lungo	1.075.774,00	2.444.088,88
4123	Interessi passivi ad altri soggetti per anticipazioni	0,00	0,00
4200	COMMISSIONI BANCARIE, INTERMEDIAZIONI ED ALTRI ONERI FINANZIARI	1.905,89	49.677,31
4311	Irap per il personale docente e ricercatori a tempo indeterminato	1.241.986,45	9.217.311,97
4312	Irap per i dirigenti a tempo indeterminato	6.742,74	56.815,81
4313	Irap per il personale tecnico-amministrativo a tempo indeterminato	457.880,54	3.375.242,00
4314	Irap per i collaboratori ed esperti linguistici di madre lingua a tempo indeterminato	31.779,85	211.831,22
4315	Irap per le supplenze e affidamenti del personale docente e dei ricercatori	10.933,13	84.707,99
4316	Irap per i docenti a contratto	2.734,57	34.557,42
4317	Irap per i direttori amministrativi	2.143,50	16.268,48
4318	Irap per i dirigenti a tempo determinato	949,45	6.902,65
4319	Irap per il personale tecnico amministrativo a tempo determinato	10.071,80	89.013,63
4320	Irap per i collaboratori ed esperti linguistici di madre lingua a tempo determinato	314,57	4.499,34
4322	Irap per i ricercatori a tempo determinato	57.903,75	362.667,76
4331	Imposte sul reddito	306.996,00	534.081,00
4332	Imposte sul patrimonio	17.248,00	46.322,00
4333	Imposte sul registro	214,00	63.881,24
4334	I.V.A.	378.747,43	1.689.160,01
4335	Tassa di rimozione rifiuti solidi urbani	0,00	972.408,91
4336	Valori bollati	24.628,02	60.447,71
4337	Altri tributi	1.830,14	100.731,45

ALTRE SPESE CORRENTI**72.921,67****3.530.922,90**

5110	Restituzioni e rimborsi	43.958,20	405.135,35
5112	Rimborsi tasse e contributi agli studenti	13.468,90	2.643.009,00
5120	Oneri da contenzioso e sentenze sfavorevoli (esclusa obbligazione principale)	8.849,50	461.957,24
5140	Altre spese correnti non classificabili	6.645,07	20.821,31

TRASFERIMENTI**765.507,65****11.832.635,83**

6111	Trasferimenti correnti allo Stato	0,00	610.155,01
6112	Trasferimenti correnti all'Unione Europea	0,00	173.686,83
6113	Trasferimenti correnti ad Organismi internazionali	13.924,58	43.078,58
6114	Trasferimenti correnti a Regioni e Province Autonome	60.465,67	65.533,34
6120	Trasferimenti correnti a Aziende sanitarie	0,00	178.372,76
6121	Trasferimenti correnti a Aziende ospedaliere	0,00	10.813,45
6124	Trasferimenti correnti a Enti di ricerca	3.600,00	719.419,80
6128	Trasferimenti correnti ad altre Università	156.150,00	1.530.883,42
6132	Trasferimenti correnti al Comitato Universitario Sportivo	0,00	409.146,46
6134	Trasferimenti correnti ad altre Amministrazioni Pubbliche	0,00	109.914,87
6137	Trasferimenti correnti a istituzioni sociali private	46.899,75	109.999,73
6139	Trasferimenti correnti a imprese private	15.677,30	626.916,84
6140	Trasferimenti correnti a Aziende ospedaliere universitarie	0,00	57.473,01
6212	Trasferimenti per investimenti all'Unione Europea	0,00	9.776,00
6213	Trasferimenti per investimenti ad Organismi internazionali	0,00	194.655,23
6214	Trasferimenti per investimenti a Regioni e Province Autonome	0,00	44.390,04
6217	Trasferimenti per investimenti ai Comuni	0,00	80.437,50
6220	Trasferimenti per investimenti a Aziende sanitarie	39.600,00	40.600,00
6222	Trasferimenti per investimenti a Istituti di ricovero e cura a carattere scientifico pubblici	0,00	19.619,40
6224	Trasferimenti per investimenti a Enti di ricerca	40.782,00	1.702.550,50
6228	Trasferimenti per investimenti ad altre Università	119.603,35	1.469.852,76
6234	Trasferimenti per investimenti ad altre Amministrazioni Pubbliche	122.000,00	321.745,43
6237	Trasferimenti per investimenti a istituzioni sociali private	0,00	979.215,89
6238	Trasferimenti per investimenti a imprese pubbliche	0,00	51.589,07
6239	Trasferimenti per investimenti a imprese private	146.805,00	2.272.809,91

ACQUISIZIONE DI BENI DUREVOLI E PARTITE FINANZIARIE**946.363,74****13.143.388,56**

7111	Acquisizione di terreni	0,00	110.386,73
7212	Interventi edilizi su fabbricati residenziali per finalità istituzionali	327.510,22	6.314.886,11
7213	Interventi edilizi su fabbricati residenziali per altre finalità	0,00	5.132,96
7217	Interventi edilizi su beni di valore culturale, storico, archeologico, ed artistico	16.620,69	332.662,12
7218	Altri interventi edilizi	8.761,69	74.014,96
7311	Mezzi di trasporto	0,00	0,00
7313	Mobili e arredi per locali ad uso specifico	13.441,75	307.133,23
7315	Hardware	216.283,26	1.379.916,47
7317	Macchinari e attrezzature tecnico scientifico	313.756,47	4.128.915,83
7319	Materiale bibliografico	1.125,90	1.974,86
7321	Mobili e arredi per alloggi e pertinenze	130,65	4.730,99
7323	Impianti e attrezzature	34.539,58	377.093,33
7325	Acquisizione o realizzazione software	24,94	24,94
7327	Opere artistiche	0,00	34.600,00

7331	Altri beni materiali	12.043,93	47.201,52
7333	Beni immateriali	2.124,66	24.714,51
7412	Altre partecipazioni	0,00	0,00

RIMBORSO DI PRESTITI

2.385.350,87 4.770.701,74

8414	Rimborso prestiti ad altri - in euro	2.385.350,87	4.770.701,74
------	--------------------------------------	--------------	--------------

PARTITE DI GIRO, CONTABILITA' SPECIALI E GESTIONI SPECIALI

30.190.876,89 152.491.986,78

9110	Ritenute erariali	10.714.850,67	49.613.046,94
9120	Ritenute previdenziali e assistenziali al personale	15.882.669,30	76.246.461,66
9140	Anticipazione di fondi economali	0,00	112.500,00
9150	Restituzione depositi cauzionali	0,00	1.281,34
9180	Versamenti alla Regione - tassa regionale per il diritto allo studio	0,00	6.939.520,00
9210	Gestioni delegate e/o convenzionate	0,00	110,34
9220	Altre Partite di giro	3.593.356,92	19.579.066,50

PAGAMENTI DA REGOLARIZZARE

0,00 0,00

9999	ALTRI PAGAMENTI DA REGOLARIZZARE (pagamenti codificati dal cassiere/tesoriere)	0,00	0,00
------	--	------	------

TOTALE PAGAMENTI

79.230.000,15 541.878.204,87



UNIVERSITÀ
DEGLI STUDI
FIRENZE

Classificazione della Spesa per Missioni e Programmi

CLASSIFICAZIONE DELLA SPESA IN MISSIONI E PROGRAMMI

Il Decreto 16 gennaio 2014 emanato dal Ministero dell'Istruzione, dell'Università e della Ricerca “Classificazione della spesa delle università per missioni e programmi” prevede che le università considerate amministrazioni pubbliche ai sensi dell'articolo 1, comma 2, della legge 31 dicembre 2009, n. 196 sono tenute alla classificazione delle spese per missioni e programmi.

Tale disposizione deriva da quanto previsto dalle seguenti norme:

- Legge 31 dicembre 2009, n. 196, "Legge di contabilità e finanza pubblica" e, in particolare, l'art. 2, comma 2, lettera c);
- Legge 30 dicembre 2010, n. 240, "Norme in materia di organizzazione delle università, di personale accademico e reclutamento, nonché delega al Governo per incentivare la qualità e l'efficienza del sistema universitario" e, in particolare, l'articolo 5, comma 1, lettera b), primo periodo, e l'articolo 5, comma 4, lettera a);
- Decreto legislativo 31 maggio 2011, n. 91, "Disposizioni recanti attuazione dell'articolo 2 della legge 31 dicembre 2009, n. 196, in materia di adeguamento ed armonizzazione dei sistemi contabili";
- Art. 4 del Decreto legislativo 27 gennaio 2012, n. 18 "Introduzione della contabilità economico patrimoniale, della contabilità analitica e del bilancio unico nelle università in attuazione dell'articolo 5 comma 1 lettera b) e dell'articolo 5 comma 4 lettera a) della legge 30 dicembre 2010, n. 240";

Le missioni rappresentano le funzioni principali e gli obiettivi strategici perseguiti dall'Università, utilizzando risorse finanziarie, umane e strumentali ad esse destinate. I programmi rappresentano gli aggregati omogenei di attività volte a perseguire gli obiettivi definiti nell'ambito delle missioni.

Come noto la riclassificazione della spesa in missioni e programmi persegue tanto la finalità di monitorare più efficacemente i costi sostenuti in relazione alle finalità perseguite dalle Amministrazioni Pubbliche quanto quella di rendere maggiormente omogenei e confrontabili e bilanci delle stesse.

Per procedere alla classificazione dei costi 2015 si è tenuto conto dei **principi e criteri specifici e generali di riclassificazione**, previsti dallo specifico D.I. 16 gennaio, 2014 n. 21 “Classificazione della spesa per missioni e programmi”. La riclassificazione in missioni e programmi concerne i soli costi imputati al conto economico dell'esercizio 2015.

Le spese per assegni fissi dei professori, comprensive dei relativi oneri, sono state imputate al programma “Sistema universitario e formazione post universitaria” ed al programma “Ricerca

scientifica e tecnologica di base”, tenendo conto dell’effettivo impegno, in coerenza a quanto previsto dall’articolo 6, commi 1 e 2, legge 30 dicembre 2010, n. 240.

Le spese per assegni fissi dei ricercatori, comprensive dei relativi oneri, sono state imputate al programma “Sistema universitario e formazione post universitaria” ed al programma “Ricerca scientifica e tecnologica di base”, tenendo conto dell’effettivo impegno, in coerenza a quanto previsto dagli articoli 6, commi 1, 3 e 4, e 24, legge 30 dicembre 2010, n. 240.

Le spese per assegni fissi dei professori che prestano attività in regime convenzionale con il servizio sanitario nazionale, comprensive dei relativi oneri, sono state imputate ai programmi “Sistema universitario e formazione post universitaria”, “Ricerca scientifica e tecnologica di base” e “Assistenza in materia sanitaria”, tenendo conto dell’effettivo impegno, in coerenza con le disposizioni dell’articolo 6, commi 1 e 2, legge 30 dicembre 2010, n. 240.

Le spese per assegni fissi dei ricercatori che prestano attività in regime convenzionale con il servizio sanitario nazionale, comprensive dei relativi oneri, sono da imputare ai programmi “Sistema universitario e formazione post universitaria”, “Ricerca scientifica e tecnologica di base” e “Assistenza in materia sanitaria” tenendo conto dell’effettivo impegno, in coerenza con le disposizioni degli articoli 6, commi 1, 3 e 4, e 24, legge 30 dicembre 2010, n. 240.

Le spese per il Direttore Generale, comprensive dei relativi oneri e del trattamento accessorio, nonché le spese relative a missioni, formazione e mensa, sono state imputate al programma “Servizi e affari generali per le amministrazioni”.

Le spese per il personale dirigente e tecnico-amministrativo, anche a tempo determinato, comprensive dei relativi oneri e del trattamento accessorio, nonché le spese relative a missioni e formazione, sono imputate ai singoli programmi tenendo conto dell’attività svolta e delle strutture di afferenza.

I costi relativi alla manutenzione immobili, nonché le relative utenze e le quote di ammortamento, sono state imputati a ciascun programma, sulla base della destinazione d’uso degli immobili stessi, tenendo conto della suddivisione degli spazi.

Si riporta di seguito il Prospetto di riclassificazione della spesa 2015 in Missioni e Programmi.

Classificazione della Spesa per Missioni e Programmi. Anno 2015

Missioni		Programmi		Cofog II Livello	
Ricerca e Innovazione	202.883.239	Ricerca scientifica e tecnologia di base	198.592.096	Ricerca di base	198.592.096
		Ricerca scientifica e tecnologia applicata	4.291.143	R&S per gli affari economici	2.547.118
				R&S per la sanità	1.744.025
Istruzione universitaria	132.196.786	Sistema universitario e formazione post universitaria	132.196.786	Istruzione superiore	132.196.786
		Diritto allo studio nell'istruzione universitaria	-	Servizi ausiliari dell'istruzione	-
Tutela della salute	28.002.503	Assistenza in materia sanitaria	28.002.503	Servizi ospedalieri	28.002.503
		Assistenza in materia veterinaria	-	Servizi di sanità pubblica	-
Servizi istituzionali e generali delle Amministrazioni Pubbliche	72.111.492	Indirizzo politico	370.757	Istruzione non altrove classificato	370.757
		Servizi e affari generali per le amministrazioni	71.740.735	Istruzione non altrove classificato	71.740.735
Fondi da ripartire	-	Fondi da assegnare	-	Istruzione non altrove classificato	-
Totale	435.194.020	Totale	435.194.020	Totale	435.194.020

* il totale costi rappresentato in tabella è al netto degli importi relativi a trasferimenti interni dovuti principalmente a "giri contabili" per borse di dottorato di ricerca, assegni di ricerca, ricercatori a tempo determinato ed altro. Tale importo è pari ad euro 10.139.138,77.